

Recibi: 191 Fojas Escritas

COQUIMATLÁN

H. AYUNTAMIENTO 2018-2021

OFICIO: 85 /2019.

PTE. DE LA COMISION DE HACIENDA
DEL H. CONGRESO DEL ESTADO DE COLIMA
P R E S E N T E :


Por medio de la presente remito a usted la cuenta pública correspondiente al mes de abril de 2019.

Sin otro particular me despido de usted, enviándole un cordial salido.

ATENTAMENTE

Coquimatlán, Col, a 15 de mayo de 2019.
EL TESORERO MUNICIPAL

C.P. MA. GUADALUPE ADAME GUTIERREZ
TESORERA MUNICIPAL.



H. AYUNTAMIENTO CONSTITUCIONAL
DE COQUIMATLÁN, COL.
2018-2021
TESORERÍA

C.c.p. Auditor Superior del Estado. – OSAFIG.- Para su conocimiento
C.c.p. H. Congreso del Estado
C..c.p. Archivo



**H. Ayuntamiento de Coquimatlán
Administración 2018-2021**



COQUIMATLÁN

H. AYUNTAMIENTO 2018-2021

	ABRIL



H. Ayuntamiento de Coquimatlán Administración 2018-2021



COQUIMATLÁN

H. AYUNTAMIENTO 2018-2021

Contenido

1. Estado de Actividades
2. Estado de Situación Financiera
3. Estado de Cambios de Situación Financiera
4. Estado Analítico del Activo
5. Estado Analítico de la Deuda y Otros Pasivos
6. Estado de Variación en la Hacienda Publica
7. Estado de Flujo de Efectivo
- 3 8. Balanza de Comprobación
9. Estado Analítico del Ingreso
10. Estado Analítico del Ejercicio del Presupuesto de Egreso
11. Informe de la Deuda
12. Gasto por Categoría Programática
13. Indicadores de Postura Fiscal
14. Análisis de Saldos
15. Saldos Bancarios



EL SUSCRITO, SECRETARIO DEL H. AYUNTAMIENTO CONSTITUCIONAL DE ESTE LUGAR, HACE CONSTAR Y A LA VEZ,-----

C E R T I F I C A -----

QUE LA PRESENTE ACTA ES COPIA FIEL DE SU ORIGINAL DEL LIBRO DE SESIONES DEL H. AYUNTAMIENTO PARA LA ADMINISTRACIÓN MUNICIPAL 2018-2021, EN EL CUAL OBRA UN ACTA QUE EN SU PARTE CONDUCENTE DICE:-----

AL MARGEN IZQUIERDO:- ACTA NÚMERO 22 DE LA SESIÓN EXTRAORDINARIA DEL H. CABILDO CELEBRADA EL DÍA MIERCOLES 15 DE MAYO DEL AÑO DOS MIL DIECINUEVE.-----

-----PRESIDENCIA: C. M.C.P. JOSÉ GUADALUPE BENAVIDES FLORIÁN, PRESIDENTE MUNICIPAL, AL CENTRO: - EN COQUIMATLÁN, COLIMA, CABECERA DEL MUNICIPIO DEL MISMO NOMBRE, ESTADO DE COLIMA, SIENDO LAS 113:55 (UNA DE LA TARDE CON CINCUENTA Y CINCO) DEL DÍA **MIERCOLES 15 DE MAYO DEL AÑO DOS MIL DIECINUEVE**, SE REUNIERON EN LA SALA DE CABILDO "MANUEL LUCAS", DENTRO DE LA PRESIDENCIA MUNICIPAL, EL C. M.C.P. JOSÉ GUADALUPE BENAVIDES FLORIÁN, PRESIDENTE MUNICIPAL; LA LICENCIADA ELMA LUXIOLA JIMÉNEZ ZAMORA, SÍNDICO MUNICIPAL Y LOS REGIDORES C. T.A HORMISDAS ESCAMILLA ALCARAZ, C. LTS. MARTHA ELENA ALCALÁ MACÍAS, C. LICENCIADO DANIEL FLORES ORTEGA, C. MARTA GALVÁN CASTELLANOS, C. LEONOR ALCARAZ MANZO, MVZ. ABEL CARDENAS GONZALEZ, ENF. MA. TERESA GUERRERO PADILLA, LTS. SALVADOR FUENTES PEDROZA, CON EL FIN DE CELEBRAR **SESIÓN EXTRAORDINARIA DE CABILDO**, BAJO EL SIGUIENTE ORDEN DEL DÍA: -----

- 1.- LISTA DE ASISTENCIA. -----
- 2.- DECLARACIÓN DE QUÓRUM LEGAL E INSTALACIÓN LEGAL DE LA SESION. -----
- 3.- LECTURA Y APROBACIÓN EN SU CASO DEL ORDEN DEL DIA. -----
- 4.- LECTURA Y APROBACIÓN EN SU CASO, DEL ACTA DE LA SESIÓN ANTERIOR. -----
- 5.- PROPUESTA Y EN SU CASO APROBACION PARA QUE EL H. AYUNTAMIENTO CONSTITUCIONAL DE COQUIMATLAN PARTICIPE EN LA GUIA CONSULTIVA QUE PROPONE EL INAFED. -----
- 6.- DICTAMEN DE TRASFERENCIAS Y/O AMPLIACIONES Y DISMINUCIONES DE LAS PARTIDAS PRESUPUESTALES ORIGINALMENTE AUTORIZADAS AL

COQUIMATLAN
AYUNTAMIENTO CONSTITUCIONAL
DE COQUIMATLAN, COLIMA
2018-2021
SECRETARÍA



H. AYUNTAMIENTO DE COQUIMATLÁN
ADMINISTRACIÓN 2018-2021

PRESUPUESTO DE EGRESOS PARA EL MES DE ABRIL DE 2019 QUE
PRESENTA LA COMISIÓN DE HACIENDA MUNICIPAL. -----

7.- DICTAMEN QUE PRESENTA LA COMISIÓN DE HACIENDA MUNICIPAL,
RESPECTO A LA AUTORIZACIÓN DE LA CUENTA PUBLICA
CORRESPONDIENTE AL MES DE ABRIL DE 2019. -----

8.- PROPUESTA Y EN SU CASO APROBACION DEL AUMENTO SALARIAL
PARA PERSONAL DE LISTA DE RAYA. -----

9.- CLAUSURA. -----

.....SEXTO PUNTO.- DICTAMEN DE TRASFERENCIAS Y/O
AMPLIACIONES Y DISMINUCIONES DE LAS PARTIDAS PRESUPUESTALES
ORIGINALMENTE AUTORIZADAS AL PRESUPUESTO DE EGRESOS PARA EL
MES DE ABRIL DE 2019 QUE PRESENTA LA COMISIÓN DE HACIENDA
MUNICIPAL. EN ESTE PUNTO EL PRESIDENTE MUNICIPAL CEDE EL USO DE
LA VOZ AL REGIDOR LIC. DANIEL FLORES ORTEGA, SECRETARIO DE LA
COMISION DE HACIENDA QUIEN DA LECTURA AL PRESENTE DICTAMEN,
EL CUAL SE ANEXA AL FINAL DE LA PRESENTE ACTA. TERMINADA LA
LECTURA CEDEN EL USO DE LA VOZ A LA TESORERA MUNICIPAL C.P. MA.
GUADALUPE ADAME GUTIERREZ QUIEN DA UNA EXPLICACION AMPLIA Y
DETALLADA DEL DICTAMEN QUE NOS OCUPA. UNA VEZ TERMINADA LA
EXPLICACION SE PUSO A CONSIDERACION DEL PLENO SIENDO
APROBADA POR MAYORIA CON EL VOTO EN CONTRA DEL REGIDOR LTS.
SALVADOR FUENTES PEDROZA SUSTENTANDOLO EN QUE PRIMERO SE
EROGA EL RECURSO ECONOMICO Y POSTERIORMENTE SE COMPRUEBA
LO CUAL NO ESTA DE ACUERDO.-----

NOVENO.- CLAUSURA.- AGOTADO EL ORDEN DEL DÍA, EL PRESIDENTE
MUNICIPAL MCP. JOSÉ GUADALUPE BENAVIDES FLORIAN DECLARO
CLAUSURADA LA SESION SIENDO LAS 14:36 HORAS. (DOS DE LA TARDE
CON TREINTA Y SEIS MINUTOS). DEL DÍA DE SU FECHA. -----

-----PARA CONSTANCIA DE ESTA, SE LEVANTA LA PRESENTE ACTA,
QUE FIRMAN LOS QUE EN ELLA INTERVINIERON Y QUISIERON HACERLO. --

DOY FE -----

A T E N T A M E N T E
COQUIMATLÁN, COL.,
SECRETARIO DEL H. AYUNTAMIENTO.

C. ING. ROBERTO NAVARRO LOPEZ



H. AYUNTAMIENTO DE COQUIMATLÁN
ADMINISTRACIÓN 2018-2021

A QUIEN CORRESPONDA:

-----EL SUSCRITO, SECRETARIO DEL H.
AYUNTAMIENTO CONSTITUCIONAL DE ESTE LUGAR, HACE CONSTAR
Y A LA VEZ,-----

-----CERTIFICA-----
QUE LA PRESENTE ACTA ES COPIA FIEL DE SU ORIGINAL DEL LIBRO
DE SESIONES DE LA ADMINISTRACIÓN MUNICIPAL 2018-2021.

SE EXTIENDE LA PRESENTE CERTIFICACIÓN A
LOS QUINCE DÍAS DEL MES DE MAYO DEL AÑO DOS MIL DIECINUEVE,
PARA LOS USOS LEGALES CONSIGUIENTES.

ATENTAMENTE.
COQUIMATLÁN, COL.,
EL SECRETARIO DEL H. AYUNTAMIENTO.

ING. ROBERTO NAVARRO LOPEZ



H. AYUNTAMIENTO CONSTITUCIONAL
DE COQUIMATLÁN, COL.
2018-2021
SECRETARÍA



COQUIMATLÁN

H. AYUNTAMIENTO 2018-2021

DICTAMEN DE TRANSFERENCIAS Y/O AMPLIACIONES Y DISMINUCIONES DE LAS PARTIDAS PRESUPUESTALES ORIGINALMENTE AUTORIZADAS AL PRESUPUESTO DE EGRESOS PARA EL MES DE ABRIL 2019 QUE PRESENTA LA COMISIÓN DE HACIENDA MUNICIPAL

**H. CABILDO MUNICIPAL
PRESENTE.**

La Comisión de Hacienda Municipal, integrada por los CC. Múnicipes: C. LEONOR ALCARAZ MANZO, Regidora; T.A. HORMISDAS ESCAMILLA ALCARAZ, Regidor; MTRA. ELMA LUXIOLA JIMENEZ ZAMORA, Síndico Municipal; LIC. DANIEL FLORES ORTEGA, Regidor; y C. ENF. MA. TERESA GUERRERO PADILLA, Regidora; el primero de los mencionados con el carácter de Presidente y los demás con el de secretarios de la Comisión, con fundamento en las facultades y obligaciones que nos otorga el artículo 109 fracciones III, IV, IX y X del Reglamento de Gobierno Municipal de Coquimatlán, Colima, y

ANTECEDENTES:

PRIMERO.- Que el día 14 de Mayo la Tesorera Municipal C.P. MA. GUADALUPE ADAME GUTIERREZ, turnó a esta Comisión la Solicitud con carácter retroactivo la Autorización de aumento y disminución de partidas en el Presupuesto de Egresos para el mes de Abril 2019.

SEGUNDO.- Que para la atención y dictamen en términos de Ley, los suscritos nos reunimos en sesión de trabajo el día 14 de Mayo del 2019.

En merito de esos antecedentes, los suscritos emitimos los siguientes

CONSIDERANDOS

PRIMERO.- Esta Comisión es competente para conocer del presente asunto por disposición expresa de la fracción III, IV del artículo 109 del Reglamento de Gobierno Municipal de Coquimatlán, Colima, que establece textualmente:

ARTÍCULO 109.- Son facultades y obligaciones de la Comisión de Hacienda Municipal: ...

III. La formulación de los estudios y proyectos presupuestarios generales y particulares de la administración municipal;

IV. Elaborar los dictámenes de transferencias y/o ampliaciones de las partidas presupuestales originalmente autorizadas en los programas aprobados, atendiendo a las previsiones que señalen, tanto el Tesorero Municipal como las dependencias correspondientes, para su presentación ante el cabildo.

"H. AYUNTAMIENTO COQUIMATLÁN, COLIMA"

Reforma S/N v Jesús Alcaraz, Coquimatlán. Col.. Tel: 32 3 03 33 v 32 307 48. C.Postal 28400.

AYUNTAMIENTO CONSTITUCIONAL
DE COQUIMATLÁN, COL.
2018-2021
SECRETARÍA

[Handwritten signatures and initials on the right margin]



COQUIMATLÁN

H. AYUNTAMIENTO 2018-2021

SEGUNDO.- Que la información remitida por la Tesorera Municipal consistente en desglose de las partidas que requieren ampliación y disminución, así como el Estado Analítico de Ingresos y Egresos del 01 de Marzo al 31 de Marzo de 2019 y Estado Analítico de Egresos acumulado de 01 Marzo al 31 de Marzo de 2019, analizando a detalle de acuerdo al siguiente Resumen:

H AYUNTAMIENTO DE COQUIMATLAN, COLIMA

CONCEPTO	AUMENTO o DISMINUCION MARZO 2019	AUMENTO o DISMINUCION MAR-DIC-2019
REMUNERACIONES AL PERSONAL DE CARÁCTER PERMANENTE	249,625.20	249,625.20
REMUNERACIONES ADICIONALES Y ESPECIALES	63,205.74	63,205.74
SEGURIDAD SOCIAL	44,302.34	44,302.34
OTRAS PRESTACIONES SOCIALES Y ECONÓMICAS	168,197.05	168,197.05
PAGOS A ESTIMULOS A SERVIDORES PÚBLICOS	-	-
MATERIALES DE ADMINISTRACIÓN, EMISIÓN DE DOCUMENTOS Y ARTÍCULOS OFICIALES	-4,250.01	-4,250.01
MATERIALES Y ARTÍCULOS DE CONSTRUCCIÓN Y DE REPARACIÓN	-	-
PRODUCTOS QUIMICOS, FARMACÉUTICOS Y DE LABORATORIO	-	-
COMBUSTIBLES, LUBRICANTES Y ADITIVOS	625.15	625.15
VESTUARIO, BLANCOS, PRENDAS DE PROTECCION Y ARTICULOS DEPORTIVOS	-31,584.85	-31,584.85
MATERIALES Y SUMINISTRO PARA SEGURIDAD	-2,622.00	-2,622.00
HERRAMIENTOS, REFACCIONES Y ACCESORIOS MENORES	5,858.23	5,858.23
SERVICIOS BÁSICOS	101,094.36	101,094.36
SERVICIOS DE ARRENDAMIENTO	-	-
SERVICIOS PROFESIONALES, CIENTÍFICOS, TÉCNICOS Y OTROS SERVICIOS	-	-
SERVICIOS FINANCIEROS, BANCARIOS Y COMERCIALES	-	-
SERVICIOS DE INSTALACIÓN, REPARACIÓN Y MANTENIMIENTO Y CONSERVACIÓN	81,949.25	81,949.25
SERVICIOS DE COMUNICACIÓN SOCIAL Y PUBLICIDAD	-	-
SERVICIOS DE TRASLADO Y VIATICOS	-	-
SERVICIOS OFICIALES	-25.47	-25.47

"H. AYUNTAMIENTO COQUIMATLÁN, COLIMA"

Reforma S/N y Jesús Alcaraz, Coquimatlán, Col., Tel: 32 3 03 33 v 32 307 48. C.Postal 28400.



COQUIMATLÁN

OTROS SERVICIOS GENERALES	-3,065.08	3,065.08
AYUDAS SOCIALES	46,840.00	46,840.00
BIENES, MUEBLES INMUEBLES E INTANGIBLES	275,290.00	275,290.00
INVERSION PUBLICA	300,000.00	300,000.00
DEUDA PUBLICA	290,816.15	290,816.15
	\$1,586,256.06	\$1,586,256.06

De acuerdo a los registros contables la adecuación presupuestal es por la cantidad de \$1,586,256.06 (Un millón quinientos ochenta y seis mil doscientos cincuenta y seis pesos 06/100 M.N.) mismos que se toman de la misma partida en lo correspondiente a meses posteriores del 2019.

Con base en los antecedentes y con la revisión de los reportes contables, así como con los considerandos referidos se estima viable dictaminar procedente, la propuesta de Acuerdo al siguiente:

ACUERDO:

UNICO: Con fundamento en el artículo 45, fracción IV, inciso a) y j) de la Ley del Municipio Libre del Estado de Colima y los artículos 8 en sus fracciones IV, V y VI, 24 y 25 de la Ley de Presupuesto, Contabilidad y Gasto Público Municipal es de autorizarse y SE AUTORIZA EL DICTAMEN DE TRANSFERENCIAS Y/O AMPLIACIONES Y DISMINUCIONES DE LAS PARTIDAS PRESUPUESTALES ORIGINALMENTE AUTORIZADAS AL PRESUPUESTO DE EGRESOS DEL MES DE ABRIL 2019.

Dado en el recinto oficial, el día 15 de Mayo del año 2019 dos mil diecinueve.

Atentamente
Sufragio Efectivo. No Reelección
Por la Comisión de Hacienda Municipal

C. LEONOR ALCARAZ MANZO
Presidente

T.A. HORMISDAS ESCAMILLA ALCARAZ
Secretario

SECRETARIA ELMA LUXIOLA JIMENEZ ZAMORA
Secretario

LIC. DANIEL FLORES ORTEGA
Secretario

C. ENF. MA. TERESA GUERRERO PADILLA
Secretario

"H. AYUNTAMIENTO COQUIMATLÁN, COLIMA"
Reforma S/N v Jesús Alcaraz, Coquimatlán, Col., Tel: 32 3 03 33 v 32 307 48, C.Postal 28400.



H. AYUNTAMIENTO DE COQUIMATLÁN
ADMINISTRACIÓN 2018-2021

NO. DE OFICIO: 176/2019
EXPEDIENTE: K:01

EL SUSCRITO, SECRETARIO DEL H. AYUNTAMIENTO CONSTITUCIONAL DE ESTE LUGAR, HACE CONSTAR Y A LA VEZ,-----

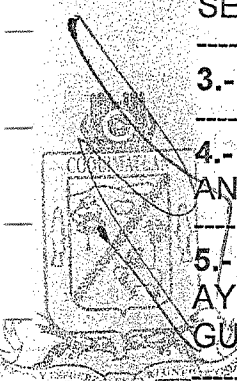
C E R T I F I C A -----

QUE LA PRESENTE ACTA ES COPIA FIEL DE SU ORIGINAL DEL LIBRO DE SESIONES DEL H. AYUNTAMIENTO PARA LA ADMINISTRACIÓN MUNICIPAL 2018-2021, EN EL CUAL OBRA UN ACTA QUE EN SU PARTE CONDUCTENTE DICE:-----

AL MARGEN IZQUIERDO:- ACTA NÚMERO 22 DE LA SESIÓN EXTRAORDINARIA DEL H. CABILDO CELEBRADA EL DÍA MIÉRCOLES 15 DE MAYO DEL AÑO DOS MIL DIECINUEVE.-----

-----PRESIDENCIA: C. M.C.P. JOSÉ GUADALUPE BENAVIDES FLORIÁN, PRESIDENTE MUNICIPAL, AL CENTRO: - EN COQUIMATLÁN, COLIMA, CABECERA DEL MUNICIPIO DEL MISMO NOMBRE, ESTADO DE COLIMA, SIENDO LAS 113:55 (UNA DE LA TARDE CON CINCUENTA Y CINCO) DEL DÍA MIÉRCOLES 15 DE MAYO DEL AÑO DOS MIL DIECINUEVE, SE REUNIERON EN LA SALA DE CABILDO "MANUEL LUCAS", DENTRO DE LA PRESIDENCIA MUNICIPAL, EL C. M.C.P. JOSÉ GUADALUPE BENAVIDES FLORIÁN, PRESIDENTE MUNICIPAL; LA LICENCIADA ELMA, LUXIOLA JIMÉNEZ ZAMORA, SÍNDICO MUNICIPAL Y LOS REGIDORES C. T.A HORMISDAS ESCAMILLA ALCARAZ, C. LTS. MARTHA ELENA ALCALÁ MACÍAS, C. LICENCIADO DANIEL FLORES ORTEGA, C. MARTA GALVÁN CASTELLANOS, C. LEONOR ALCARAZ MANZO, MVZ. ABEL CARDENAS GONZALEZ, ENF. MA. TERESA GUERRERO PADILLA, LTS. SALVADOR FUENTES PEDROZA, CON EL FIN DE CELEBRAR SESIÓN EXTRAORDINARIA DE CABILDO, BAJO EL SIGUIENTE ORDEN DEL DÍA: -----

- 1.- LISTA DE ASISTENCIA. -----
- 2.- DECLARACIÓN DE QUÓRUM LEGAL E INSTALACIÓN LEGAL DE LA SESION. -----
- 3.- LECTURA Y APROBACIÓN EN SU CASO DEL ORDEN DEL DIA. -----
- 4.- LECTURA Y APROBACIÓN EN SU CASO, DEL ACTA DE LA SESIÓN ANTERIOR. -----
- 5.- PROPUESTA Y EN SU CASO APROBACION PARA QUE EL H. AYUNTAMIENTO CONSTITUCIONAL DE COQUIMATLAN PARTICIPE EN LA GUIA CONSULTIVA QUE PROPONE EL INAFED. -----
- 6.- DICTAMEN DE TRASFERENCIAS Y/O AMPLIACIONES Y DISMINUCIONES DE LAS PARTIDAS PRESUPUESTALES ORIGINALMENTE AUTORIZADAS AL



AYUNTAMIENTO CONSTITUCIONAL DE COQUIMATLÁN, COAHUILA DE ZARAGOZA
2018-2021
SECRETARÍA



H. AYUNTAMIENTO DE COQUIMATLÁN
ADMINISTRACIÓN 2018-2021

PRESUPUESTO DE EGRESOS PARA EL MES DE ABRIL DE 2019 QUE
PRESENTA LA COMISIÓN DE HACIENDA MUNICIPAL. -----

7.- DICTAMEN QUE PRESENTA LA COMISIÓN DE HACIENDA MUNICIPAL,
RESPECTO A LA AUTORIZACIÓN DE LA CUENTA PUBLICA
CORRESPONDIENTE AL MES DE ABRIL DE 2019. -----

8.- PROPUESTA Y EN SU CASO APROBACION DEL AUMENTO SALARIAL
PARA PERSONAL DE LISTA DE RAYA. -----

9.- CLAUSURA. -----

.....SEPTIMO PUNTO.- DICTAMEN QUE PRESENTA LA COMISIÓN DE
HACIENDA MUNICIPAL, RESPECTO A LA AUTORIZACIÓN DE LA CUENTA
PUBLICA CORRESPONDIENTE AL MES DE ABRIL DE 2019. EN ESTE PUNTO
EL PRESIDENTE MUNICIPAL CEDE EL USO DE LA VOZ AL LIC. DANIEL
FLORES ORTEGA, SECRETARIO DE LA COMISION DE HACIENDA QUIEN DA
LECTURA AL PRESENTE DICTAMEN, EL CUAL ES ANEXADO AL FINAL DE LA
PRESENTE ACTA. UNA VEZ TERMINADA LA LECTURA SE PONE A
CONSIDERACION DEL PLENO, SIENDO APROBADA POR UNANIMIDAD. -----


NOVENO.- CLAUSURA.- AGOTADO EL ORDEN DEL DÍA, EL PRESIDENTE
MUNICIPAL MCP. JOSÉ GUADALUPE BENAVIDES FLORIAN DECLARO
CLAUSURADA LA SESION SIENDO LAS 14:36 HORAS. (DOS DE LA TARDE
CON TREINTA Y SEIS MINUTOS). DEL DÍA DE SU FECHA. -----


-----PARA CONSTANCIA DE ESTA, SE LEVANTA LA PRESENTE ACTA,
QUE FIRMAN LOS QUE EN ELLA INTERVINIERON Y QUISIERON HACERLO. --

----- DOY FE -----

ATENTAMENTE
COQUIMATLÁN, COL.,
SECRETARIO DEL H. AYUNTAMIENTO.

C. ING. ROBERTO NAVARRO LOPEZ





H. AYUNTAMIENTO DE COQUIMATLÁN
ADMINISTRACIÓN 2018-2021

A QUIEN CORRESPONDA:

-----EL SUSCRITO, SECRETARIO DEL H.
AYUNTAMIENTO CONSTITUCIONAL DE ESTE LUGAR, HACE CONSTAR
Y A LA VEZ,-----

-----CERTIFICA-----
QUE LA PRESENTE ACTA ES COPIA FIEL DE SU ORIGINAL DEL LIBRO
DE SESIONES DE LA ADMINISTRACIÓN MUNICIPAL 2018-2021.

SE EXTIENDE LA PRESENTE CERTIFICACIÓN A
LOS QUINCE DÍAS DEL MES DE MAYO DEL AÑO DOS MIL DIECINUEVE,
PARA LOS USOS LEGALES CONSIGUIENTES.

ATENTAMENTE.
COQUIMATLÁN, COL.,
EL SECRETARIO DEL H. AYUNTAMIENTO.


ING. ROBERTO NAVARRO LOPEZ



AYUNTAMIENTO CONSTITUCIONAL
DE COQUIMATLÁN, COL.
2018-2021
SECRETARÍA

ANEXO III DE LA SESION EXTRAORDINARIA NUMERO 22 DE H. CABILDO
CELEBRADA EL DIA MIERCOLES 15 DE MAYO DE DOS MIL DIECINUEVE.



COQUIMATLÁN

H. AYUNTAMIENTO 2018-2021

**DICTAMEN QUE PRESENTA LA COMISION DE HACIENDA MUNICIPAL
RESPECTO DE LA CUENTA PUBLICA MENSUAL CORRESPONDIENTE AL
MES DE ABRIL DE 2019.**

**H. CABILDO MUNICIPAL
PRESENTE.**

La Comisión de Hacienda Municipal, integrada por los CC. Municipales: C. LEONOR ALCARAZ MANZO, Regidora; T.A. HORMISDAS ESCAMILLA ALCARAZ, Regidor; MTRA. ELMA LUXIOLA JIMENEZ ZAMORA, Sindica; LIC. DANIEL FLORES ORTEGA, Regidor; y C. ENF. MA. TERESA GUERRERO PADILLA, Regidora; el primero de los mencionados con el carácter de Presidente y los demás con el de secretarios de la Comisión, con fundamento en las facultades que nos otorga el artículo 42 de la Ley del Municipio Libre y

ANTECEDENTES:

PRIMERO.- Que el día 14 de Mayo del 2019 la Tesorera Municipal C.P. Ma. Guadalupe Adame Gutiérrez, turnó a los suscritos, de forma impresa, la cuenta pública mensual correspondiente al mes de Abril de 2019.

SEGUNDO.- Que para la atención y dictamen en términos de Ley, los suscritos nos reunimos en sesión de trabajo el día 14 de Mayo del 2019. En mérito de esos antecedentes, los suscritos emitimos los siguientes:

CONSIDERANDOS

PRIMERO.- Esta Comisión es competente para conocer del presente asunto por disposición expresa de la Ley de Presupuesto Contabilidad y Gasto Público Municipal en su artículo 13, fracción I y VI, establece textualmente:

ARTÍCULO 13.- La Comisión tendrá a su cargo las atribuciones siguientes:

Vigilar el ejercicio del presupuesto y el cumplimiento de las metas establecidas en los programas autorizados, debiéndose auxiliar de la Contraloría municipal;

VI. Las demás que determinen ésta y otras disposiciones legales y reglamentarias.

SEGUNDO.- Que la Ley de Fiscalización Superior del Estado en sus artículos 7 y 8 establece:

"H. AYUNTAMIENTO COQUIMATLÁN, COLIMA"
Reforma S/N v Jesús Alcaraz, Coquimatlán, Col., Tel: 32 3 03 33 v 32 307 48. C.Postal 28400.



COQUIMATLÁN

H. AYUNTAMIENTO 2018-2021

Artículo 7.- La cuenta pública Mensual, corresponde a los reportes de la gestión financiera, como parte integral de la cuenta pública anual, que rinden los poderes del estado, municipios y los entes públicos paraestatal o paramunicipales que prestan servicios de agua potable, alcantarillado, drenaje y saneamiento. Documento que deberán contener:

- I.- Detalle de ingresos y egresos;
- II.- Estado de situación financiera, y
- III.- Estado analítico de activos, pasivos y deuda.

Artículo 8.- Los entes fiscalizables a que se refiere el artículo anterior, remitirán al Congreso, el resultado de la cuenta pública mensual, a más tardar el día 15 del mes siguiente. El incumplimiento dará lugar a imponer las sanciones que en su caso se estimen convenientes.

La aprobación interna del dictamen de revisión que él o los órganos de gobierno realicen a la cuenta pública mensual y anual, no impide al Órgano Superior la determinación y fincamiento, en su caso, de las responsabilidades a los servidores públicos que hayan incurrido en ellas.

TERCERO.- Que la información remitida por la Tesorera municipal como parte de la Cuenta Pública que contiene el resultado del mes de Abril del 2019 es la siguiente:

1. Estado de Situación Financiera
2. Estado de Actividades
3. Balanza de comprobación
4. Estado Analítico de Ingresos y Estado Analítico del Ejercicio del Presupuesto de Egresos

CUARTO.- Que de la información con que contamos se infiere que se tuvieron ingresos por el orden de \$8,100,502.03 (Ocho millones cien mil quinientos dos pesos 03/100 M.N) y se ejerció la cantidad de \$6,126,286.52 (Seis millones ciento veintiséis mil doscientos ochenta y seis pesos 52/100 M.N.) teniendo un ahorro al termino del mes de \$1,974,215.51 (Un millón novecientos setenta y cuatro mil doscientos quince pesos 51/100 M.N.).

Con base en los antecedentes y con la revisión de los reportes contables del gasto, así como con los considerandos referidos se estima viable dictaminar procedente, la propuesta de Acuerdo siguiente:

"H. AYUNTAMIENTO COQUIMATLÁN, COLIMA"

Reforma S/N v Jesús Alcaraz, Coquimatlán, Col.. Tel: 32 3 03 33 v 32 307 48. C.Postal 28400.

AYUNTAMIENTO CONSTITUCION
COQUIMATLÁN, COL.
2018-2021
SECRETARÍA

ANEXO III DE LA SESION EXTRAORDINARIA NUMERO 22 DE H. CABILDO
CELEBRADA EL DIA MIERCOLES 15 DE MAYO DE DOS MIL DIECINUEVE.



COQUIMATLÁN

H. AYUNTAMIENTO 2018-2021

ACUERDO:

PRIMERO: Con fundamento en el artículo 45, fracción IV, inciso b) de la Ley del Municipio Libre del Estado de Colima y los artículos 8 en su fracción VII de la Ley de Presupuesto, Contabilidad y Gasto Publico Municipal, así como los artículos 7 y 8 de Ley de Fiscalización Superior del Estado es de autorizarse y **SE AUTORIZA LA CUENTA PUBLICA MENSUAL CORRESPONDIENTE AL MES ABRIL DEL 2019.**

SEGUNDO: En términos del artículo 8 de Ley de Fiscalización Superior del Estado la presente aprobación interna del dictamen de revisión a la cuenta pública Mensual, no impide al Órgano Superior la determinación y fincamiento, en su caso, de las responsabilidades a los servidores públicos que hayan incurrido en ellas.

TERCERO: NOTIFIQUESE AL CONGRESO DEL ESTADO PARA LOS EFECTOS CORRESPONDIENTES.

Dado en el recinto oficial, el día 15 de Mayo del año 2019 dos mil diecinueve.

Atentamente
Sufragio Efectivo. No Reelección
Por la Comisión de Hacienda Municipal

C. LEONOR ALCARAZ MANZO
Presidente

T.A. HORMISDAS ESCAMILLA ALCARAZ
Secretario

ELMA LUXIOLA JIMENEZ ZAMORA
Secretario

LIC. DANIEL FLORES ORTEGA
Secretario

C. ENF. MA. TERESA GUERRERO PADILLA
Secretario

"H. AYUNTAMIENTO COQUIMATLÁN, COLIMA"

Reforma S/N y Jesús Alcaraz, Coquimatlán, Col. Tel: 32 3 03 33 y 32 307 48, C.Postal 28400.




MUNICIPIO DE COQUIMATLAN, COL.
Sistema Integral de Contabilidad Gubernamental
ESTADO DE ACTIVIDADES
DEL 1 DE ABRIL AL 30 DE ABRIL DE 2019

Descripción de la Cuenta	Importe
INGRESOS	
INGRESOS DE GESTIÓN	
<i>IMPUESTOS</i>	
IMPUESTOS SOBRE EL PATRIMONIO	312,048.53
IMPUESTO SOBRE LA PRODUCCIÓN, EL CONSUMO Y LAS TRANSACCIONES	96,376.71
ACCESORIOS	41,481.32
<i>DERECHOS</i>	
DERECHOS POR EL USO, GOCE, APROVECHAMIENTO O EXPLOTACIÓN DE BIENES DE DOMINIO PÚBLICO	27,150.13
DERECHOS POR PRESTACIÓN DE SERVICIOS	34,003.82
OTROS DERECHOS	109,188.80
<i>PRODUCTOS DE TIPO CORRIENTE</i>	
PRODUCTOS DERIVADOS DEL USO Y APROVECHAMIENTO DE BIENES NO SUJETOS A RÉGIMEN DE DOMINIO PÚBLICO	253.47
OTROS PRODUCTOS QUE GENERAN INGRESOS CORRIENTES	25,122.38
<i>APROVECHAMIENTOS DE TIPO CORRIENTE</i>	
MULTAS	28,326.34
INDEMNIZACIONES	3,917.29
OTROS APROVECHAMIENTOS	0.00
TOTAL INGRESOS DE GESTIÓN	677,868.79
PARTICIPACIONES, APORTACIONES, TRANSFERENCIAS, ASIGNACIONES, SUBSIDIOS Y OTRAS AYUDAS	
<i>PARTICIPACIONES Y APORTACIONES</i>	
PARTICIPACIONES	4,925,423.24
APORTACIONES	2,497,210.00
TOTAL PARTICIPACIONES, APORTACIONES, TRANSFERENCIAS, ASIGNACIONES, SUBSIDIOS Y OTRAS AYUDAS	7,422,633.24
TOTAL INGRESOS	8,100,502.03
GASTOS Y OTRAS PÉRDIDAS	
GASTOS DE FUNCIONAMIENTO	
<i>SERVICIOS PERSONALES</i>	
REMUNERACIONES AL PERSONAL DE CARÁCTER PERMANENTE	2,364,002.36
REMUNERACIONES ADICIONALES Y ESPECIALES	268,923.78
SEGURIDAD SOCIAL	290,471.17
OTRAS PRESTACIONES SOCIALES Y ECONÓMICAS	1,069,709.89
PAGO DE ESTÍMULOS A SERVIDORES PÚBLICOS	150,837.50
<i>MATERIALES Y SUMINISTROS</i>	
MATERIALES DE ADMINISTRACIÓN, EMISIÓN DE DOCUMENTOS Y ARTÍCULOS OFICIALES	41,179.32
MATERIALES Y ARTÍCULOS DE CONSTRUCCIÓN Y DE REPARACIÓN	3,891.34
COMBUSTIBLES, LUBRICANTES Y ADITIVOS	260,268.18
VESTUARIO, BLANCOS, PRENDAS DE PROTECCIÓN Y ARTÍCULOS DEPORTIVOS	21,972.72
MATERIALES Y SUMINISTROS PARA SEGURIDAD	4,897.28
HERRAMIENTAS, REFACCIONES Y ACCESORIOS MENORES	6,979.46
<i>SERVICIOS GENERALES</i>	
SERVICIOS BÁSICOS	423,180.02
SERVICIOS DE ARRENDAMIENTO	28,292.40
SERVICIOS PROFESIONALES, CIENTÍFICOS Y TÉCNICOS Y OTROS SERVICIOS	2,961.69
SERVICIOS FINANCIEROS, BANCARIOS Y COMERCIALES	807.92



MUNICIPIO DE COQUIMATLAN, COL.
Sistema Integral de Contabilidad Gubernamental
ESTADO DE ACTIVIDADES
DEL 1 DE ABRIL AL 30 DE ABRIL DE 2019

Descripción de la Cuenta	Importe
SERVICIOS DE INSTALACION, REPARACION, MANTENIMIENTO Y CONSERVACION	210,724.35
SERVICIOS DE TRASLADO Y VIATICOS	13,673.93
SERVICIOS OFICIALES	93,359.39
OTROS SERVICIOS GENERALES	7,143.68
TOTAL GASTOS DE FUNCIONAMIENTO	5,263,276.38
TRANSFERENCIAS, ASIGNACIONES, SUBSIDIOS Y OTRAS AYUDAS	
<i>TRANSFERENCIAS AL RESTO DEL SECTOR PUBLICO</i>	
TRANSFERENCIAS A ENTIDADES FEDERATIVAS Y MUNICIPIOS	500,000.00
<i>AYUDAS SOCIALES</i>	
AYUDAS SOCIALES A PERSONAS	73,000.00
AYUDAS SOCIALES A INSTITUCIONES	17,600.00
TOTAL TRANSFERENCIAS, ASIGNACIONES, SUBSIDIOS Y OTRAS AYUDAS	590,600.00
INTERESES, COMISIONES Y OTROS GASTOS DE LA DEUDA PÚBLICA	
<i>INTERESES DE LA DEUDA PÚBLICA</i>	
INTERESES DE LA DEUDA PÚBLICA INTERNA	272,410.14
TOTAL INTERESES, COMISIONES Y OTROS GASTOS DE LA DEUDA PÚBLICA	272,410.14
TOTAL GASTOS Y OTRAS PÉRDIDAS	6,126,286.52
RESULTADO DEL EJERCICIO (AHORRO/DESAHORRO)	1,974,215.51



Handwritten signatures and initials on the right side of the page.



MUNICIPIO DE COQUIMATLAN, COL.
Sistema Integral de Contabilidad Gubernamental
ESTADO DE SITUACION FINANCIERA
AL 30 DE ABRIL DE 2019

Descripción de la Cuenta	Importe
ACTIVO	
ACTIVO CIRCULANTE	
<i>EFFECTIVO Y EQUIVALENTES</i>	
BANCOS/TESORERIA	11,777,632.10
DEPOSITOS DE FONDOS DE TERCEROS EN GARANTÍA Y/O ADMINISTRACIÓN	11,990.50
<i>DERECHOS A RECIBIR EFECTIVO O EQUIVALENTES</i>	
CUENTAS POR COBRAR A CORTO PLAZO	1,808,064.27
DEUDORES DIVERSOS POR COBRAR A CORTO PLAZO	1,001,713.84
DEUDORES POR ANTICIPOS DE TESORERIA A CORTO PLAZO	25,868.52
PRESTAMOS OTORGADOS A CORTO PLAZO	14,835,994.41
<i>DERECHOS A RECIBIR BIENES O SERVICIOS</i>	
ANTICIPO A PROVEEDORES POR ADQUISICIÓN DE BIENES Y PRESTACIÓN DE SERVICIOS A CORTO PLAZO	1,762,845.76
ANTICIPO A CONTRATISTAS POR OBRAS PÚBLICAS A CORTO PLAZO	541,702.13
TOTAL ACTIVO CIRCULANTE	31,765,811.53
ACTIVO NO CIRCULANTE	
<i>BIENES INMUEBLES, INFRAESTRUCTURA Y CONSTRUCCIONES EN PROCESO</i>	
VIVIENDAS	6,474,064.26
EDIFICIOS NO HABITACIONALES	4,386,372.60
CONSTRUCCIONES EN PROCESO EN BIENES DE DOMINIO PÚBLICO	92,198,423.40
CONSTRUCCIONES EN PROCESO EN BIENES PROPIOS	13,844,093.03
<i>BIENES MUEBLES</i>	
MOBILIARIO Y EQUIPO DE ADMINISTRACIÓN	11,897,595.44
MOBILIARIO Y EQUIPO EDUCACIONAL Y RECREATIVO	963,788.00
EQUIPO DE DEFENSA Y SEGURIDAD	1,155,015.46
<i>ACTIVOS DIFERIDOS</i>	
ESTUDIOS, FORMULACIÓN Y EVALUACIÓN DE PROYECTOS	699,254.88
TOTAL ACTIVO NO CIRCULANTE	131,618,607.07
TOTAL ACTIVO	163,384,418.60
PASIVO	
PASIVO CIRCULANTE	
<i>CUENTAS POR PAGAR A CORTO PLAZO</i>	
SERVICIOS PERSONALES POR PAGAR A CORTO PLAZO	2,465,937.34
PROVEEDORES POR PAGAR A CORTO PLAZO	2,281,558.44
CONTRATISTAS POR OBRAS PÚBLICAS POR PAGAR A CORTO PLAZO	279,206.02
TRANSFERENCIAS OTORGADAS POR PAGAR A CORTO PLAZO	44,121.00
RETENCIONES Y CONTRIBUCIONES POR PAGAR A CORTO PLAZO	24,080,502.18
DEVOLUCIONES DE LA LEY DE INGRESO POR PAGAR A CORTO PLAZO	-1,038.86
OTRAS CUENTAS POR PAGAR A CORTO PLAZO	12,039,995.14
<i>DOCUMENTOS POR PAGAR A CORTO PLAZO</i>	
OTROS DOCUMENTOS POR PAGAR A CORTO PLAZO	74,274.31
<i>PORCIÓN A CORTO PLAZO DE LA DEUDA PÚBLICA A LARGO PLAZO</i>	
PORCIÓN A CORTO PLAZO DE LA DEUDA PÚBLICA INTERNA	10,951,526.71
<i>FONDOS Y BIENES DE TERCEROS EN GARANTÍA Y/O ADMINISTRACIÓN A CORTO PLAZO</i>	
FONDOS EN GARANTÍA A CORTO PLAZO	67,319.34
<i>OTROS PASIVOS A CORTO PLAZO</i>	
INGRESOS POR CLASIFICAR	97,085.12
TOTAL PASIVO CIRCULANTE	52,380,486.74




MUNICIPIO DE COQUIMATLAN, COL.
Sistema Integral de Contabilidad Gubernamental
ESTADO DE SITUACION FINANCIERA
AL 30 DE ABRIL DE 2019

Descripción de la Cuenta	Importe
PASIVO NO CIRCULANTE	
<i>DEUDA PÚBLICA A LARGO PLAZO</i>	
PRÉSTAMOS DE LA DEUDA INTERNA POR PAGAR A LARGO PLAZO	6,866,097.19
TOTAL PASIVO NO CIRCULANTE	<u>6,866,097.19</u>
TOTAL PASIVO	<u>59,246,583.93</u>
HACIENDA PUBLICA/ PATRIMONIO	
HACIENDA PUBLICA/ PATRIMONIO GENERADO	
<i>RESULTADO DEL EJERCICIO (AHORRO/DESAHORRO)</i>	12,407,871.09
<i>RESULTADOS DE EJERCICIOS ANTERIORES</i>	79,455,459.07
<i>RESERVAS</i>	12,274,504.51
TOTAL HACIENDA PUBLICA/ PATRIMONIO GENERADO	<u>104,137,834.67</u>
TOTAL HACIENDA PUBLICA/ PATRIMONIO	<u>104,137,834.67</u>
TOTAL PASIVO Y HACIENDA PUBLICA/ PATRIMONIO	<u>163,384,418.60</u>

[Handwritten signatures]


[Handwritten signature]

[Faint stamp and signature]



MUNICIPIO DE COQUIMATLAN, COL.
 Sistema Integral de Contabilidad Gubernamental
BALANZA DE COMPROBACION
 DEL 1 DE ABRIL AL 30 DE ABRIL DE 2019

Descripción	Saldo Anterior		Movimientos		Saldo Actual	
	Debe	Haber	Debe	Haber	Debe	Haber
ACTIVO						
ACTIVO CIRCULANTE						
EFFECTIVO Y EQUIVALENTES						
EFFECTIVO	29,845,189.87	0.00	12,237,724.38	10,317,102.72	31,765,811.53	0.00
BANCOS/ TESORERIA	9,861,220.28	0.00	12,148,361.83	10,219,959.51	11,789,622.60	0.00
DEPOSITOS DE FONDOS DE TERCEROS EN GARANTIA Y/O ADMINISTRACION	9,849,229.78	0.00	42,911.43	42,911.43	0.00	0.00
	11,990.50	0.00	12,105,450.40	10,177,048.08	11,777,632.10	0.00
			0.00	0.00	11,990.50	0.00
DERECHOS A RECIBIR EFFECTIVO O EQUIVALENTES						
CUENTAS POR COBRAR A CORTO PLAZO	17,679,421.70	0.00	89,362.55	97,143.21	17,671,641.04	0.00
DEUDORES DIVERSOS POR COBRAR A CORTO PLAZO	1,807,213.89	0.00	70,064.10	69,213.72	1,808,064.27	0.00
DEUDORES POR ANTICIPOS DE TESORERIA A CORTO PLAZO	1,000,472.03	0.00	4,950.43	3,708.62	1,001,713.84	0.00
	35,741.37	0.00	14,348.02	24,220.87	25,868.52	0.00
PRESTAMOS OTORGADOS A CORTO PLAZO	14,835,994.41	0.00	0.00	0.00	14,835,994.41	0.00
DERECHOS A RECIBIR BIENES O SERVICIOS						
ANTICIPO A PROVEEDORES POR ADQUISICIÓN DE BIENES Y PRESTACIÓN DE SERVICIOS A CORTO PLAZO	2,304,547.89	0.00	0.00	0.00	2,304,547.89	0.00
ANTICIPO A CONTRATISTAS POR OBRAS PÚBLICAS A CORTO PLAZO	1,762,845.76	0.00	0.00	0.00	1,762,845.76	0.00
	541,702.13	0.00	0.00	0.00	541,702.13	0.00
ACTIVO NO CIRCULANTE						
BIENES INMUEBLES, INFRAESTRUCTURA Y CONSTRUCCIONES EN PROCESO						
VIVIENDAS	131,343,317.07	0.00	275,290.00	0.00	131,618,607.07	0.00
EDIFICIOS NO HABITACIONALES	116,902,953.29	0.00	0.00	0.00	116,902,953.29	0.00
CONSTRUCCIONES EN PROCESO EN BIENES DE DOMINIO PÚBLICO	6,474,064.26	0.00	0.00	0.00	6,474,064.26	0.00
CONSTRUCCIONES EN PROCESO EN BIENES PROPIOS	4,386,372.60	0.00	0.00	0.00	4,386,372.60	0.00
	92,198,423.40	0.00	0.00	0.00	92,198,423.40	0.00
BIENES MUEBLES						
MOBILIARIO Y EQUIPO DE ADMINISTRACIÓN Y RECREATIVO	13,844,093.03	0.00	0.00	0.00	13,844,093.03	0.00
EQUIPO DE DEFENSA Y SEGURIDAD	13,741,108.90	0.00	275,290.00	0.00	14,016,398.90	0.00
ESTUDIOS, FORMULACIÓN Y EVALUACIÓN DE PROYECTOS	11,897,595.44	0.00	0.00	0.00	11,897,595.44	0.00
	963,788.00	0.00	0.00	0.00	963,788.00	0.00
	879,725.46	0.00	275,290.00	0.00	1,155,015.46	0.00
	699,254.88	0.00	0.00	0.00	699,254.88	0.00
	699,254.88	0.00	0.00	0.00	699,254.88	0.00
PASIVO						
PASIVO CIRCULANTE						
CUENTAS POR PAGAR A CORTO PLAZO						
SERVICIOS PERSONALES POR PAGAR A CORTO PLAZO	59,145,490.22	0.00	13,837,821.82	7,072,818.34	0.00	52,380,486.74
	40,819,333.55	0.00	6,477,259.25	6,848,206.96	0.00	41,190,281.26
	0.00	0.00	4,008,929.89	4,120,694.89	0.00	2,465,937.34

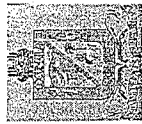


MUNICIPIO DE COQUIMATLAN, COL.
 Sistema Integral de Contabilidad Gubernamental
BALANZA DE COMPROBACION
 DEL 1 DE ABRIL AL 30 DE ABRIL DE 2019

[Signature]


[Signature]

Descripción	Saldo Anterior		Movimientos		Saldo Actual	
	Debe	Haber	Debe	Haber	Debe	Haber
PROVEEDORES POR PAGAR A CORTO PLAZO	0.00	1,910,659.93	1,036,173.05	1,407,071.56	0.00	2,281,558.44
CONTRATISTAS POR OBRAS PÚBLICAS POR PAGAR A CORTO PLAZO	0.00	271,707.92	0.00	7,498.10	0.00	279,206.02
TRANSFERENCIAS OTORGADAS POR PAGAR A CORTO PLAZO	0.00	150,899.16	610,978.16	504,200.00	0.00	44,121.00
RETENCIONES Y CONTRIBUCIONES POR PAGAR A CORTO PLAZO	0.00	23,738,832.65	407,804.27	749,473.80	0.00	24,080,502.18
DEVOLUCIONES DE LA LEY DE INGRESO POR PAGAR A CORTO PLAZO	1,038.86	0.00	0.00	0.00	1,038.86	0.00
OTRAS CUENTAS POR PAGAR A CORTO PLAZO	0.00	12,394,100.41	413,373.88	59,268.61	0.00	12,039,995.14
DOCUMENTOS POR PAGAR A CORTO PLAZO	0.00	74,274.31	0.00	0.00	0.00	74,274.31
OTROS DOCUMENTOS POR PAGAR A CORTO PLAZO	0.00	74,274.31	0.00	0.00	0.00	74,274.31
PORCIÓN A CORTO PLAZO DE LA DEUDA PÚBLICA A LARGO PLAZO	0.00	18,087,477.90	7,360,562.57	224,611.38	0.00	10,951,526.71
PORCIÓN A CORTO PLAZO DE LA DEUDA PÚBLICA INTERNA	0.00	18,087,477.90	7,360,562.57	224,611.38	0.00	10,951,526.71
FONDOS Y BIENES DE TERCEROS EN GARANTÍA Y/O ADMINISTRACIÓN A CORTO PLAZO	0.00	67,319.34	0.00	0.00	0.00	67,319.34
FONDOS EN GARANTÍA A CORTO PLAZO	0.00	67,319.34	0.00	0.00	0.00	67,319.34
OTROS PASIVOS A CORTO PLAZO	0.00	97,085.12	0.00	0.00	0.00	97,085.12
INGRESOS POR CLASIFICAR	0.00	97,085.12	0.00	0.00	0.00	97,085.12
PASIVO NO CIRCULANTE	0.00	0.00	0.00	0.00	0.00	0.00
DEUDA PÚBLICA A LARGO PLAZO	0.00	0.00	0.00	6,866,097.19	0.00	6,866,097.19
PRÉSTAMOS DE LA DEUDA INTERNA POR PAGAR A LARGO PLAZO	0.00	0.00	0.00	6,866,097.19	0.00	6,866,097.19
HACIENDA PÚBLICA/ PATRIMONIO	0.00	91,609,361.14	0.00	120,602.44	0.00	91,729,963.58
HACIENDA PÚBLICA/ PATRIMONIO GENERADO	0.00	79,334,856.63	0.00	120,602.44	0.00	79,455,459.07
RESULTADOS DE EJERCICIOS ANTERIORES	9,908,965.82	0.00	0.00	0.00	9,908,965.82	0.00
RESULTADO EJERCICIO 2006	9,908,965.82	0.00	0.00	0.00	9,908,965.82	0.00
RESULTADO EJERCICIO 2008	0.00	4,148,484.46	0.00	0.00	0.00	4,148,484.46
RESULTADO EJERCICIO 2009	0.00	0.00	0.00	0.00	0.00	0.00
RESULTADO EJERCICIO 2010	1,903,753.14	1,516,535.05	0.00	0.00	1,903,753.14	1,516,535.05
RESULTADO EJERCICIO 2011	0.00	506,967.50	0.00	0.00	0.00	506,967.50
SUP O DEF 1990	489,733.84	0.00	0.00	0.00	489,733.84	0.00
SUP O DEF 1991	86,476.40	0.00	0.00	0.00	86,476.40	0.00
SUP O DEF 1992	238,128.61	0.00	0.00	0.00	238,128.61	0.00
SUP O DEF 1993	419,074.88	0.00	0.00	0.00	419,074.88	0.00
SUP O DEF 1994	396,403.36	0.00	0.00	0.00	396,403.36	0.00




MUNICIPIO DE COQUIMATLAN, COL.
Sistema Integral de Contabilidad Gubernamental
BALANZA DE COMPROBACION
DEL 1 DE ABRIL AL 30 DE ABRIL DE 2019

Descripción	Saldo Anterior		Movimientos		Saldo Actual	
	Debe	Haber	Debe	Haber	Debe	Haber
SUP O DEF 1995	105,595.46	0.00	0.00	0.00	105,595.46	0.00
SUP O DEF 1996	360,950.40	0.00	0.00	0.00	360,950.40	0.00
SUP O DEF 1997	0.00	2,428,046.29	0.00	0.00	0.00	2,428,046.29
SUP O DE F1998	0.00	1,077,382.20	0.00	0.00	0.00	1,077,382.20
SUP O DEF 1999	0.00	1,574,368.51	0.00	0.00	0.00	1,574,368.51
SUP O DEF 2000	0.00	684,511.01	0.00	0.00	0.00	684,511.01
SUP O DEF 2001	5,830,439.30	0.00	0.00	0.00	5,830,439.30	0.00
SUP O DEF 2002	0.00	1,910,777.48	0.00	0.00	0.00	1,910,777.48
RESULTADO EJERCICIO 2003	962,044.80	0.00	0.00	0.00	962,044.80	0.00
RESULTADO EJERCICIO 2004	0.00	3,342,415.89	0.00	0.00	0.00	3,342,415.89
RESULTADO EJER ANTERIORES	1,173,042.82	0.00	0.00	0.00	1,173,042.82	0.00
RESULTADO EJERCICIO 2005	1,256,399.24	0.00	0.00	0.00	1,256,399.24	0.00
RESULTADO EJERCICIO 2007	4,731,841.54	0.00	0.00	0.00	4,731,841.54	0.00
RESULTADO EJERCICIO 2012	1,097,445.64	0.00	0.00	0.00	1,097,445.64	0.00
RESULTADO EJERCICIO 2013	0.00	6,951,378.55	0.00	0.00	0.00	6,951,378.55
RESULTADO EJERCICIO 2014	0.00	12,411,888.99	0.00	0.00	0.00	12,411,888.99
RESULTADO EJERCICIO 2015	0.00	9,511,920.95	0.00	0.00	0.00	9,511,920.95
RESULTADO EJERCICIO 2016	0.00	17,041,178.34	0.00	0.00	0.00	17,041,178.34
RESULTADO EJERCICIO 2017	0.00	21,429,271.38	0.00	0.00	0.00	21,429,271.38
RESULTADO EJERCICIO 2018	0.00	23,760,025.28	0.00	0.00	0.00	23,760,025.28
RESERVAS	0.00	12,274,504.51	0.00	0.00	0.00	12,274,504.51
RESERVAS DE PATRIMONIO	0.00	12,274,504.51	0.00	0.00	0.00	12,274,504.51
INGRESOS						
INGRESOS DE GESTIÓN	0.00	8,113,399.80	1,300.26	679,169.05	0.00	8,791,268.59
IMPUESTOS	0.00	3,545,040.89	0.00	449,906.56	0.00	3,994,947.45
IMPUESTO SOBRE EL PATRIMONIO	0.00	3,060,653.94	0.00	312,048.53	0.00	3,372,702.47
IMPUESTO SOBRE LA PRODUCCIÓN, EL CONSUMO Y LAS TRANSACCIONES	0.00	224,586.42	0.00	96,376.71	0.00	320,963.13
ACCESORIOS	0.00	259,800.53	0.00	41,481.32	0.00	301,281.85
DERECHOS	0.00	1,674,709.66	0.00	170,342.75	0.00	1,845,052.41
DERECHOS POR EL USO, GOCE, APROVECHAMIENTO O EXPLOTACIÓN DE BIENES DE DOMINIO PÚBLICO	0.00	142,387.90	0.00	27,150.13	0.00	169,538.03
DERECHOS POR PRESTACIÓN DE SERVICIOS	0.00	526,304.38	0.00	34,003.82	0.00	560,308.20
OTROS DERECHOS	0.00	1,006,017.38	0.00	109,188.80	0.00	1,115,206.18
PRODUCTOS DE TIPO CORRIENTE	0.00	57,798.95	1,300.26	26,676.11	0.00	83,174.80
PRODUCTOS DERIVADOS DEL USO Y APROVECHAMIENTO DE BIENES NO SUJETOS A RÉGIMEN	0.00	337.96	0.00	253.47	0.00	591.43




MUNICIPIO DE COQUIMATLAN, COL.
 Sistema Integral de Contabilidad Gubernamental
BALANZA DE COMPROBACION
 DEL 1 DE ABRIL AL 30 DE ABRIL DE 2019

Descripción	Saldo Anterior		Movimientos		Saldo Actual	
	Debe	Haber	Debe	Haber	Debe	Haber
DE DOMINIO PÚBLICO	0.00	57,460.99	1,300.26	26,422.64	0.00	82,583.37
OTROS PRODUCTOS QUE GENERAN INGRESOS CORRIENTES	0.00	2,835,850.30	0.00	32,243.63	0.00	2,868,093.93
APROVECHAMIENTOS DE TIPO CORRIENTE						
MULTAS	0.00	22,003.07	0.00	28,326.34	0.00	50,329.41
INDEMNIZACIONES	0.00	13,847.23	0.00	3,917.29	0.00	17,764.52
OTROS APROVECHAMIENTOS	0.00	2,800,000.00	0.00	0.00	0.00	2,800,000.00
PARTICIPACIONES, APORTACIONES, TRANSFERENCIAS, ASIGNACIONES, SUBSIDIOS Y OTRAS AYUDAS	0.00	19,205,478.65	352,117.63	7,774,750.87	0.00	26,628,111.89
PARTICIPACIONES Y APORTACIONES						
PARTICIPACIONES	0.00	19,205,478.65	352,117.63	7,774,750.87	0.00	26,628,111.89
APORTACIONES	0.00	13,013,179.65	352,117.63	5,277,540.87	0.00	17,938,602.89
OTROS APORTACIONES	0.00	6,192,299.00	0.00	2,497,210.00	0.00	8,689,509.00
GASTOS Y OTRAS PÉRDIDAS						
GASTOS DE FUNCIONAMIENTO						
SERVICIOS PERSONALES	15,287,108.39	0.00	5,271,802.43	8,526.05	20,550,384.77	0.00
REMUNERACIONES AL PERSONAL DE CARÁCTER PERMANENTE	11,296,152.01	0.00	4,144,444.70	500.00	15,440,096.71	0.00
REMUNERACIONES ADICIONALES Y ESPECIALES	7,111,917.01	0.00	2,364,502.36	500.00	9,475,919.37	0.00
SEGURIDAD SOCIAL	734,708.71	0.00	268,923.78	0.00	1,003,632.49	0.00
OTRAS PRESTACIONES SOCIALES Y ECONÓMICAS	759,362.87	0.00	290,471.17	0.00	1,049,834.04	0.00
PAGO DE ESTÍMULOS A SERVIDORES PÚBLICOS	2,237,650.92	0.00	1,069,709.89	0.00	3,307,360.81	0.00
MATERIALES Y SUMINISTROS	452,512.50	0.00	150,837.50	0.00	603,350.00	0.00
MATERIALES DE ADMINISTRACION, EMISION DE DOCUMENTOS Y ARTICULOS OFICIALES	1,088,630.71	0.00	339,188.30	0.00	1,427,819.01	0.00
MATERIALES Y ARTICULOS DE CONSTRUCCION Y DE REPARACION	154,756.81	0.00	41,179.32	0.00	195,936.13	0.00
COMBUSTIBLES, LUBRICANTES Y ADITIVOS	17,809.30	0.00	3,891.34	0.00	21,700.64	0.00
VESTUARIO, BLANCOS, PRENDAS DE PROTECCION Y ARTICULOS DEPORTIVOS	693,145.66	0.00	260,268.18	0.00	953,413.84	0.00
MATERIALES Y SUMINISTROS PARA SEGURIDAD HERRAMIENTAS, REFACCIONES Y ACCESORIOS MENORES	185,897.81	0.00	21,972.72	0.00	207,870.53	0.00
SERVICIOS GENERALES	12,902.00	0.00	4,897.28	0.00	17,799.28	0.00
SERVICIOS BÁSICOS	24,119.13	0.00	6,979.46	0.00	31,098.59	0.00
SERVICIOS DE ARRENDAMIENTO	2,902,325.67	0.00	788,169.43	8,026.05	3,682,669.05	0.00
SERVICIOS PROFESIONALES, CIENTÍFICOS Y TÉCNICOS Y OTROS SERVICIOS	1,320,518.78	0.00	423,180.02	0.00	1,743,698.80	0.00
SERVICIOS FINANCIEROS, BANCARIOS Y COMERCIALES	27,681.96	0.00	28,292.40	0.00	55,974.36	0.00
OTROS SERVICIOS	43,360.81	0.00	2,961.69	0.00	46,342.50	0.00
TOTALES	7,814.14	0.00	607.92	0.00	8,622.06	0.00



MUNICIPIO DE COQUIMATLAN, COL.
 Sistema Integral de Contabilidad Gubernamental
BALANZA DE COMPROBACION
DEL 1 DE ABRIL AL 30 DE ABRIL DE 2019


Descripción	Saldo Anterior		Movimientos		Saldo Actual	
	Debe	Haber	Debe	Haber	Debe	Haber
SERVICIOS DE INSTALACION, REPARACION, MANTENIMIENTO Y CONSERVACION	422,884.01	0.00	213,624.35	2,900.00	633,608.36	0.00
SERVICIOS DE TRASLADO Y VIATICOS	13,343.35	0.00	13,673.93	0.00	27,017.28	0.00
SERVICIOS OFICIALES	564,650.17	0.00	98,485.44	5,126.05	658,009.56	0.00
OTROS SERVICIOS GENERALES	502,052.45	0.00	7,143.68	0.00	509,196.13	0.00
TRANSFERENCIAS, ASIGNACIONES, SUBSIDIOS Y OTRAS AYUDAS	1,598,114.48	0.00	594,100.00	3,500.00	2,188,714.48	0.00
TRANSFERENCIAS AL RESTO DEL SECTOR PUBLICO	1,500,000.00	0.00	500,000.00	0.00	2,000,000.00	0.00
TRANSFERENCIAS A ENTIDADES FEDERATIVAS Y MUNICIPIOS	1,500,000.00	0.00	500,000.00	0.00	2,000,000.00	0.00
AYUDAS SOCIALES	98,114.48	0.00	94,100.00	3,500.00	188,714.48	0.00
AYUDAS SOCIALES A PERSONAS	43,439.00	0.00	76,500.00	3,500.00	116,439.00	0.00
AYUDAS SOCIALES A INSTITUCIONES	54,675.48	0.00	17,600.00	0.00	72,275.48	0.00
INTERESES, COMISIONES Y OTROS GASTOS DE LA DEUDA PÚBLICA	0.00	0.00	272,410.14	0.00	272,410.14	0.00
INTERESES DE LA DEUDA PUBLICA	0.00	0.00	272,410.14	0.00	272,410.14	0.00
INTERESES DE LA DEUDA PÚBLICA INTERNA	0.00	0.00	272,410.14	0.00	272,410.14	0.00
CUENTAS DE CIERRE CONTABLE	0.00	0.00	272,410.14	0.00	272,410.14	0.00
CUENTAS DE ORDEN CONTABLES	0.00	0.00	272,410.14	0.00	272,410.14	0.00
CUENTAS DE ORDEN PRESUPUESTARIAS	0.00	0.00	21,093,724.62	21,093,724.62	0.00	0.00
LEY DE INGRESOS	0.00	0.00	21,093,724.62	21,093,724.62	0.00	0.00
LEY DE INGRESOS ESTIMADA	92,272,797.12	0.00	0.00	0.00	92,272,797.12	0.00
IMPUESTOS	5,524,993.97	0.00	0.00	0.00	5,524,993.97	0.00
DERECHOS	4,379,874.62	0.00	0.00	0.00	4,379,874.62	0.00
PRODUCTOS DE TIPO CORRIENTE	1,891,684.81	0.00	0.00	0.00	1,891,684.81	0.00
APROVECHAMIENTOS DE TIPO CORRIENTE	113,593.72	0.00	0.00	0.00	113,593.72	0.00
PARTICIPACIONES Y APORTACIONES,	80,362,650.00	0.00	0.00	0.00	80,362,650.00	0.00
LEY DE INGRESOS POR EJECUTAR	0.00	64,953,918.67	8,453,919.92	3,832,466.89	80,362,650.00	60,332,465.64
IMPUESTOS	0.00	1,979,953.08	449,906.56	0.00	0.00	1,530,046.52
DERECHOS	0.00	2,705,164.96	170,342.75	0.00	0.00	2,534,822.21
PRODUCTOS DE TIPO CORRIENTE	0.00	1,833,885.86	26,676.11	0.00	0.00	1,808,510.01
APROVECHAMIENTOS DE TIPO CORRIENTE	2,722,256.58	0.00	32,243.63	1,300.26	0.00	0.00
PARTICIPACIONES Y APORTACIONES,	0.00	61,157,171.35	7,774,750.87	0.00	2,754,500.21	57,213,587.11
MODIFICACIONES A LA LEY DE INGRESOS ESTIMADA	0.00	0.00	3,479,049.00	0.00	0.00	0.00
PARTICIPACIONES Y APORTACIONES,	0.00	0.00	3,479,049.00	0.00	3,479,049.00	0.00
LEY DE INGRESOS DEVENGADA	0.00	0.00	8,807,337.81	8,807,337.81	0.00	0.00



MUNICIPIO DE COQUIMATLAN, COL.
Sistema Integral de Contabilidad Gubernamental
BALANZA DE COMPROBACION
DEL 1 DE ABRIL AL 30 DE ABRIL DE 2019

[Handwritten signatures and initials]


Descripción	Saldo Anterior		Movimientos		Saldo Actual	
	Debe	Haber	Debe	Haber	Debe	Haber
IMPUESTOS	0.00	0.00	449,906.56	449,906.56	0.00	0.00
DERECHOS	0.00	0.00	170,342.75	170,342.75	0.00	0.00
PROVECHAMIENTOS DE TIPO CORRIENTE	0.00	0.00	27,976.37	27,976.37	0.00	0.00
APROVECHAMIENTOS DE TIPO CORRIENTE	0.00	0.00	32,243.63	32,243.63	0.00	0.00
PARTICIPACIONES Y APORTACIONES.	0.00	0.00	8,126,868.50	8,126,868.50	0.00	0.00
LEY DE INGRESOS RECAUDADA	0.00	27,318,878.45	353,417.89	8,453,919.92	0.00	35,419,380.48
IMPUESTOS	0.00	3,545,040.89	0.00	449,906.56	0.00	3,994,947.45
DERECHOS	0.00	1,674,709.66	0.00	170,342.75	0.00	1,845,052.41
PRODUCTOS DE TIPO CORRIENTE	0.00	57,798.95	1,300.26	26,676.11	0.00	83,174.80
APROVECHAMIENTOS DE TIPO CORRIENTE	0.00	2,835,850.30	0.00	32,243.63	0.00	2,868,093.93
PARTICIPACIONES Y APORTACIONES.	0.00	19,205,478.65	352,117.63	7,774,750.87	0.00	26,628,111.89
PRESUPUESTO DE EGRESOS	0.00	0.00	34,532,152.81	34,532,152.81	0.00	0.00
PRESUPUESTO DE EGRESOS APROBADO	0.00	92,272,797.12	0.00	0.00	0.00	92,272,797.12
SERVICIOS PERSONALES	0.00	59,223,411.86	0.00	0.00	0.00	59,223,411.86
MATERIALES Y SUMINISTROS	0.00	4,400,067.37	0.00	0.00	0.00	4,400,067.37
SERVICIOS GENERALES	0.00	9,097,896.57	0.00	0.00	0.00	9,097,896.57
TRANSFERENCIAS, ASIGNACIONES, SUBSIDIOS Y OTRAS AYUDAS	0.00	6,419,997.08	0.00	0.00	0.00	6,419,997.08
BIENES MUEBLES, INMUEBLES E INTANGIBLES	0.00	78,103.92	0.00	0.00	0.00	78,103.92
INVERSION PUBLICA	0.00	10,948,853.00	0.00	0.00	0.00	10,948,853.00
DEUDA PUBLICA	0.00	2,104,467.32	0.00	0.00	0.00	2,104,467.32
PRESUPUESTO DE EGRESOS POR EJERCER	66,346,821.22	0.00	6,017,964.54	9,130,790.77	63,233,994.99	0.00
SERVICIOS PERSONALES	47,927,259.85	0.00	534,983.47	4,678,928.17	43,783,315.15	0.00
MATERIALES Y SUMINISTROS	3,385,936.66	0.00	14,757.80	357,746.10	3,042,948.36	0.00
SERVICIOS GENERALES	6,129,070.90	0.00	1,289,726.24	906,764.62	6,512,032.52	0.00
TRANSFERENCIAS, ASIGNACIONES, SUBSIDIOS Y OTRAS AYUDAS	4,821,882.60	0.00	50,340.00	640,940.00	4,231,282.60	0.00
BIENES MUEBLES, INMUEBLES E INTANGIBLES	63,213.93	0.00	550,580.00	550,580.00	63,213.93	0.00
INVERSION PUBLICA	10,948,853.00	0.00	2,044,454.00	0.00	12,993,307.00	0.00
DEUDA PUBLICA	0.00	6,929,395.72	1,533,123.03	1,995,831.88	0.00	7,392,104.57
MODIFICACIONES AL PRESUPUESTO DE EGRESOS APROBADO	0.00	0.00	2,517,648.85	5,996,697.85	0.00	3,479,049.00
SERVICIOS PERSONALES	0.00	0.00	534,483.47	534,483.47	0.00	0.00
MATERIALES Y SUMINISTROS	0.00	74,500.00	10,665.16	6,865.16	0.00	70,700.00
SERVICIOS GENERALES	66,500.00	0.00	117,247.19	1,280,352.19	0.00	1,096,605.00
TRANSFERENCIAS, ASIGNACIONES, SUBSIDIOS Y OTRAS AYUDAS	0.00	0.00	46,840.00	46,840.00	0.00	0.00
BIENES MUEBLES, INMUEBLES E INTANGIBLES	8,000.00	0.00	275,290.00	550,580.00	0.00	267,290.00



MUNICIPIO DE COQUIMATLAN, COL.
 Sistema Integral de Contabilidad Gubernamental
BALANZA DE COMPROBACION
 DEL 1 DE ABRIL AL 30 DE ABRIL DE 2019

Descripción	Saldo Anterior		Movimientos		Saldo Actual	
	Debe	Haber	Debe	Haber	Debe	Haber
INVERSION PUBLICA						
DEUDA PUBLICA	0.00	0.00	0.00	2,044,454.00	0.00	2,044,454.00
PRESUPUESTO DE EGRESOS COMPROMETIDO						
SERVICIOS PERSONALES	0.00	0.00	1,533,123.03	1,533,123.03	0.00	0.00
MATERIALES Y SUMINISTROS	0.00	0.00	6,625,167.97	6,625,167.97	0.00	0.00
SERVICIOS GENERALES	0.00	0.00	4,144,944.70	4,144,944.70	0.00	0.00
TRANSFERENCIAS, ASIGNACIONES, SUBSIDIOS Y	0.00	0.00	347,080.94	347,080.94	0.00	0.00
OTRAS AYUDAS	0.00	0.00	797,543.48	797,543.48	0.00	0.00
BIENES MUEBLES, INMUEBLES E INTANGIBLES	0.00	0.00	597,600.00	597,600.00	0.00	0.00
DEUDA PUBLICA	0.00	0.00	275,290.00	275,290.00	0.00	0.00
PRESUPUESTO DE EGRESOS DEVENGADO						
SERVICIOS PERSONALES	1,585,201.35	0.00	6,615,621.33	6,480,794.50	1,720,028.18	0.00
MATERIALES Y SUMINISTROS	191,819.99	0.00	4,144,944.70	4,144,944.70	0.00	0.00
SERVICIOS GENERALES	90,415.48	0.00	339,188.30	455,561.45	75,446.84	0.00
TRANSFERENCIAS, ASIGNACIONES, SUBSIDIOS Y	0.00	0.00	795,889.48	819,979.50	66,325.46	0.00
OTRAS AYUDAS	0.00	0.00	597,600.00	597,600.00	0.00	0.00
BIENES MUEBLES, INMUEBLES E INTANGIBLES	0.00	0.00	275,290.00	275,290.00	0.00	0.00
DEUDA PUBLICA	1,302,965.88	0.00	462,708.85	462,708.85	1,302,965.88	0.00
PRESUPUESTO DE EGRESOS EJERCIDO						
SERVICIOS PERSONALES	7,853,597.72	0.00	6,542,405.93	6,225,064.24	8,170,939.41	0.00
MATERIALES Y SUMINISTROS	198,142.94	0.00	4,191,630.54	3,989,985.08	399,788.40	0.00
SERVICIOS GENERALES	183,293.93	0.00	455,561.45	425,018.87	213,836.51	0.00
TRANSFERENCIAS, ASIGNACIONES, SUBSIDIOS Y	504,803.83	0.00	830,705.09	731,769.96	603,738.96	0.00
OTRAS AYUDAS	0.00	0.00	597,600.00	597,600.00	0.00	0.00
DEUDA PUBLICA	6,967,357.02	0.00	466,908.85	466,908.85	6,953,575.54	0.00
PRESUPUESTO DE EGRESOS PAGADO						
SERVICIOS PERSONALES	16,487,176.83	0.00	6,213,344.19	73,637.48	22,626,883.54	0.00
MATERIALES Y SUMINISTROS	11,098,009.07	0.00	3,989,485.08	47,185.84	15,040,308.31	0.00
SERVICIOS GENERALES	713,516.79	0.00	425,018.87	0.00	1,138,535.66	0.00
TRANSFERENCIAS, ASIGNACIONES, SUBSIDIOS Y	2,307,106.36	0.00	724,049.91	18,751.64	3,012,404.63	0.00
OTRAS AYUDAS	1,598,114.48	0.00	594,100.00	3,500.00	2,188,714.48	0.00
BIENES MUEBLES, INMUEBLES E INTANGIBLES	6,889.99	0.00	0.00	0.00	6,889.99	0.00
DEUDA PUBLICA	763,540.14	0.00	480,690.33	4,200.00	1,240,030.47	0.00
CUENTAS DE CIERRE PRESUPUESTARIO						

CUENTAS DE CIERRE PRESUPUESTARIO



MUNICIPIO DE COQUIMATLAN, COL.
 Sistema Integral de Contabilidad Gubernamental
BALANZA DE COMPROBACION
 DEL 1 DE ABRIL AL 30 DE ABRIL DE 2019


[Handwritten signatures]

Descripción	Saldo Anterior		Movimientos		Saldo Actual	
	Debe	Haber	Debe	Haber	Debe	Haber

TOTAL: 401,306,810.46 401,306,810.46 88,468,444.09 88,468,444.09 417,007,559.12 417,007,559.12

[Handwritten mark]

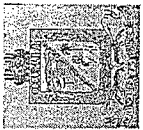
[Handwritten signature]



MUNICIPIO DE COQUIMATLAN, COL.
Sistema Integral de Contabilidad Gubernamental
ESTADO ANALITICO DEL EJERCICIO DEL PRESUPUESTO DE EGRESOS
DEL 1 DE ABRIL AL 30 DE ABRIL DE 2019

Análisis por: Objeto del Gasto

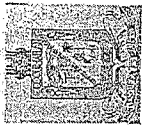
Clave Presupuestaria	Descripción	Apr- Abr- Abr	AVR- Abr- Abr	PrM- Abr- Abr	Comp- Abr- Abr	DpC- Abr- Abr	Dev- Abr- Abr	Eje- Abr- Abr	Pag- Abr- Abr	SEje- Abr- Abr
01 SERVICIOS PERSONALES										
01	REMUNERACIONES AL PERSONAL DE CARACTER PERMANENTE	4,047,596.83	525,330.33	4,572,927.16	4,143,944.70	428,982.46	4,143,944.70	4,143,944.70	3,942,299.24	428,982.46
		2,447,220.07	249,625.20	2,696,845.27	2,364,002.36	332,842.91	2,364,002.36	2,364,002.36	2,353,042.15	332,842.91
03	SUELDOS BASE AL PERSONAL PERMANENTE	2,447,220.07	249,625.20	2,696,845.27	2,364,002.36	332,842.91	2,364,002.36	2,364,002.36	2,353,042.15	332,842.91
		1,717,833.71	249,665.94	1,967,499.65	1,663,562.08	303,937.57	1,663,562.08	1,663,562.08	1,652,601.87	303,937.57
01	SUELDO	508,404.54	0.00	508,404.54	486,341.60	22,062.94	486,341.60	486,341.60	486,341.60	22,062.94
03	QUINQUENIOS	220,981.82	-40.74	220,941.08	214,098.68	6,842.40	214,098.68	214,098.68	214,098.68	6,842.40
03	REMUNERACIONES ADICIONALES Y ESPECIALES	206,253.14	63,205.74	269,458.88	268,923.78	535.10	268,923.78	268,923.78	268,923.78	535.10
02	PRIMAS DE VACACIONES, DOMINICAL Y GRATIFICACIÓN DE FIN DE AÑO	10,000.00	10,000.00	20,000.00	19,500.00	500.00	19,500.00	19,500.00	19,500.00	500.00
01	PRIMA VACACIONAL	0.00	10,000.00	10,000.00	10,000.00	0.00	10,000.00	10,000.00	10,000.00	0.00
03	PRIMA DE RIESGO	10,000.00	0.00	10,000.00	9,500.00	500.00	9,500.00	9,500.00	9,500.00	500.00
04	COMPENSACIONES	196,253.14	53,205.74	249,458.88	249,423.78	35.10	249,423.78	249,423.78	249,423.78	35.10
		196,253.14	53,205.74	249,458.88	249,423.78	35.10	249,423.78	249,423.78	249,423.78	35.10
04	SEGURIDAD SOCIAL	419,887.54	44,302.34	464,189.88	290,471.17	173,718.71	290,471.17	290,471.17	198,878.65	173,718.71
01	APORTACIONES DE SEGURIDAD SOCIAL	419,887.54	44,302.34	464,189.88	290,471.17	173,718.71	290,471.17	290,471.17	198,878.65	173,718.71
		363,389.36	44,302.34	407,691.70	236,400.95	171,290.75	236,400.95	236,400.95	144,808.43	171,290.75
		56,498.18	0.00	56,498.18	54,070.22	2,427.96	54,070.22	54,070.22	54,070.22	2,427.96
05	OTRAS PRESTACIONES SOCIALES Y ECONOMICAS	818,873.46	168,197.05	987,070.51	1,069,709.89	-82,639.38	1,069,709.89	1,069,709.89	970,617.16	-82,639.38
01	CUOTAS PARA EL FONDO DE AHORRO Y FONDO DE TRABAJO	255,904.07	158,264.77	415,168.84	523,783.09	-108,614.25	523,783.09	523,783.09	424,690.36	-108,614.25
		63,204.56	0.00	63,204.56	60,785.50	2,419.06	60,785.50	60,785.50	60,785.50	2,419.06
		110,366.18	0.00	110,366.18	77,997.59	32,368.59	77,997.59	77,997.59	78,904.86	32,368.59
		83,333.33	158,264.77	241,598.10	385,000.00	-143,401.90	385,000.00	385,000.00	285,000.00	-143,401.90
04	PRESTACIONES CONTRACTUALES	561,969.39	9,932.28	571,901.67	545,926.80	25,974.87	545,926.80	545,926.80	545,926.80	25,974.87
09	AYUDA DE TRANSPORTE	106,602.47	0.00	106,602.47	101,981.23	4,621.24	101,981.23	101,981.23	101,981.23	4,621.24
10	AYUDA PARA RENTA	86,408.90	0.00	86,408.90	82,695.62	3,713.28	82,695.62	82,695.62	82,695.62	3,713.28
17	BECAS	39,058.94	188.01	39,246.95	35,101.85	4,145.10	35,101.85	35,101.85	35,101.85	4,145.10
24	BONO DE ASISTENCIA PERFECTA	126,737.32	2,385.21	129,122.53	123,301.20	5,821.33	123,301.20	123,301.20	123,301.20	5,821.33
25	BONO DE CUMPLEAÑOS	2,163.00	0.00	2,163.00	2,100.00	63.00	2,100.00	2,100.00	2,100.00	63.00
46	CANASTA BÁSICA	192,838.64	6,597.28	199,435.92	192,511.30	6,924.62	192,511.30	192,511.30	192,511.30	6,924.62
54	GUARDERIA	8,160.12	761.78	8,921.90	8,235.60	686.30	8,235.60	8,235.60	8,235.60	686.30



MUNICIPIO DE COQUIMATLAN, COL.
Sistema Integral de Contabilidad Gubernamental
ESTADO ANALITICO DEL EJERCICIO DEL PRESUPUESTO DE EGRESOS
DEL 1 DE ABRIL AL 30 DE ABRIL DE 2019

Análisis por: Objeto del Gasto


Clave Presupuestaria	Descripción	Apr- Abr- Abr	AyR- Abr- Abr	PtM- Abr- Abr	Comp- Abr- Abr	DpC- Abr- Abr	Dev- Abr- Abr	Eje- Abr- Abr	Pag- Abr- Abr	SEje- Abr- Abr
07	PAGO DE ESTIMULOS A SERVIDORES PUBLICOS	155,362.62	0.00	155,362.62	150,837.50	4,525.12	150,837.50	150,837.50	150,837.50	4,525.12
01	ESTIMULOS	155,362.62	0.00	155,362.62	150,837.50	4,525.12	150,837.50	150,837.50	150,837.50	4,525.12
02	GASTOS DE REPRESENTACIÓN	155,362.62	0.00	155,362.62	150,837.50	4,525.12	150,837.50	150,837.50	150,837.50	4,525.12
02	MATERIALES Y SUMINISTROS	487,842.97	-31,973.48	455,869.49	339,188.30	116,681.19	339,188.30	455,561.45	425,018.87	116,681.19
01	MATERIALES DE ADMINISTRACION, EMISION DE DOCUMENTOS Y ARTICULOS OFICIALES	54,250.37	-4,250.01	50,000.36	41,179.32	8,821.04	41,179.32	66,188.16	48,633.08	8,821.04
01	MATERIALES, ÚTILES Y EQUIPOS MENORES DE OFICINA	54,250.37	-4,250.01	50,000.36	41,179.32	8,821.04	41,179.32	66,188.16	48,633.08	8,821.04
01	MATERIAL Y ÚTILES DE OFICINA	29,443.76	-4,250.01	25,193.75	15,661.47	9,532.28	15,661.47	31,093.11	33,329.25	9,532.28
02	MATERIAL DE LIMPIEZA	11,501.17	0.00	11,501.17	12,963.72	-1,462.55	12,963.72	12,963.72	0.00	-1,462.55
03	MATERIAL DE IMPRESIÓN Y REPRODUCCIÓN	91.98	0.00	91.98	1,450.00	-1,358.02	1,450.00	5,426.43	3,976.43	-1,358.02
04	MATERIAL Y ÚTILES DE IMPRESIÓN	13,213.46	0.00	13,213.46	11,104.13	2,109.33	11,104.13	16,704.90	11,327.40	2,109.33
04	MATERIALES Y ARTICULOS DE CONSTRUCCION Y DE REPARACION	7,308.19	0.00	7,308.19	3,891.34	3,416.85	3,891.34	12,491.50	0.00	3,416.85
06	MATERIAL ELÉCTRICO Y ELECTRÓNICO	3,616.13	0.00	3,616.13	2,984.33	631.80	2,984.33	10,518.49	0.00	631.80
01	MATERIAL ELÉCTRICO Y ELECTRONICO PARA OFICINAS ADMINISTRATIVAS	3,604.41	0.00	3,604.41	2,984.33	620.08	2,984.33	10,083.36	0.00	620.08
02	MATERIAL ELÉCTRICO PARA EL SISTEMA DE ALUMBRADO PÚBLICO	11.72	0.00	11.72	0.00	11.72	0.00	435.13	0.00	11.72
09	OTROS MATERIALES Y ARTÍCULOS DE CONSTRUCCIÓN Y REPARACIÓN	3,692.06	0.00	3,692.06	907.01	2,785.05	907.01	1,973.01	0.00	2,785.05
01	OTROS MATERIALES Y ARTICULOS DE CONSTRUCCION Y REPARACION	3,692.06	0.00	3,692.06	907.01	2,785.05	907.01	1,973.01	0.00	2,785.05
05	PRODUCTOS QUIMICOS, FARMACEUTICOS Y DE LABORATORIO	765.01	0.00	765.01	0.00	765.01	0.00	0.00	0.00	765.01
02	FERTILIZANTES, PESTICIDAS Y OTROS AGROQUIMICOS	765.01	0.00	765.01	0.00	765.01	0.00	0.00	0.00	765.01
01	HIERBICIDAS Y PLAGUICIDAS.	765.01	0.00	765.01	0.00	765.01	0.00	0.00	0.00	765.01
06	COMBUSTIBLES, LUBRICANTES Y ADITIVOS	309,588.77	625.15	310,213.92	260,268.18	49,945.74	260,268.18	330,338.66	295,639.60	49,945.74



MUNICIPIO DE COQUIMATLAN, COL.
Sistema Integral de Contabilidad Gubernamental
ESTADO ANALITICO DEL EJERCICIO DEL PRESUPUESTO DE EGRESOS
DEL 1 DE ABRIL AL 30 DE ABRIL DE 2019

Análisis por: Objeto del Gasto


Clave Presupuestaria	Descripción	Apr- Abr- Abr	AyR- Abr- Abr	PrM- Abr- Abr	Comp- Abr- Abr	DpC- Abr- Abr	Dev- Abr- Abr	Eje- Abr- Abr	Pag- Abr- Abr	SEJE- Abr- Abr
01	COMBUSTIBLES, LUBRICANTES Y ADITIVOS	309,588.77	625.15	310,213.92	260,268.18	49,945.74	260,268.18	330,338.66	295,639.60	49,945.74
01	GASOLINA	309,588.77	625.15	310,213.92	260,268.18	49,945.74	260,268.18	330,338.66	295,639.60	49,945.74
07	VESTUARIO, BLANCOS, PRENDAS DE PROTECCION Y ARTICULOS DEPORTIVOS	145,163.01	-31,584.85	113,578.16	21,972.72	91,605.44	21,972.72	30,084.74	79,763.49	91,605.44
01	VESTUARIO Y UNIFORMES	140,754.00	-31,584.85	109,169.15	21,497.12	87,672.03	21,497.12	21,497.12	79,763.49	87,672.03
01	UNIFORMES	140,754.00	-31,584.85	109,169.15	21,497.12	87,672.03	21,497.12	21,497.12	79,763.49	87,672.03
02	PRENDAS DE SEGURIDAD Y PROTECCION PERSONAL	2,944.01	0.00	2,944.01	475.60	2,468.41	475.60	699.62	0.00	2,468.41
01	ROPA Y EQUIPO DE SEGURIDAD	2,944.01	0.00	2,944.01	475.60	2,468.41	475.60	699.62	0.00	2,468.41
03	ARTICULOS DEPORTIVOS	1,465.00	0.00	1,465.00	0.00	1,465.00	0.00	7,888.00	0.00	1,465.00
01	BALONES, REDES, TROFEOS, RAQUETAS Y GUANTES	765.00	0.00	765.00	0.00	765.00	0.00	0.00	0.00	765.00
02	OTROS ARTICULOS DEPORTIVOS	700.00	0.00	700.00	0.00	700.00	0.00	7,888.00	0.00	700.00
08	MATERIALES Y SUMINISTROS PARA SEGURIDAD	4,110.00	-2,622.00	1,488.00	4,897.28	-3,409.28	4,897.28	4,897.28	0.00	-3,409.28
02	MATERIALES DE SEGURIDAD PUBLICA	4,110.00	-2,622.00	1,488.00	4,897.28	-3,409.28	4,897.28	4,897.28	0.00	-3,409.28
02	OTROS MATERIALES DE SEGURIDAD PUBLICA	4,110.00	-2,622.00	1,488.00	4,897.28	-3,409.28	4,897.28	4,897.28	0.00	-3,409.28
09	HERRAMIENTAS, REFACCIONES Y ACCESORIOS MENORES	-33,342.38	5,858.23	-27,484.15	6,979.46	-34,463.61	6,979.46	11,561.11	982.70	-34,463.61
04	REFACCIONES Y ACCESORIOS MENORES DE EQUIPO DE COMPUTO Y TECNOLOGIAS DE LA INFORMACION	381.78	-381.78	0.00	286.66	-286.66	286.66	529.91	529.91	-286.66
01	REFACCIONES Y ACCESORIOS MENORES PARA EQUIPOS DE COMPUTO	381.78	-381.78	0.00	286.66	-286.66	286.66	529.91	529.91	-286.66
06	REFACCIONES Y ACCESORIOS MENORES DE EQUIPO DE TRANSPORTE	-35,550.00	6,240.01	-29,309.99	6,240.01	-35,550.00	6,240.01	10,578.41	0.00	-35,550.00
01	REFACCIONES Y ACCESORIOS MENORES DE EQUIPO DE TRANSPORTE	-35,550.00	6,240.01	-29,309.99	6,240.01	-35,550.00	6,240.01	10,578.41	0.00	-35,550.00
09	REFACCIONES Y ACCESORIOS MENORES OTROS BIENES MUEBLES	1,825.84	0.00	1,825.84	452.79	1,373.05	452.79	452.79	452.79	1,373.05
01	OTRAS REFACCIONES Y ACCESORIOS MENORES	1,825.84	0.00	1,825.84	452.79	1,373.05	452.79	452.79	452.79	1,373.05



MUNICIPIO DE COQUIMATLAN, COL.
 Sistema Integral de Contabilidad Gubernamental
ESTADO ANALITICO DEL EJERCICIO DEL PRESUPUESTO DE EGRESOS
DEL 1 DE ABRIL AL 30 DE ABRIL DE 2019

Análisis por: Objeto del Gasto

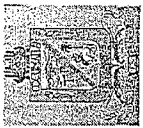
Clave Presupuestaria	Descripción	Apr	Abr-Abri	Ayr	Abri-Abri	Pm	Abri-Abri	Comp	Abri-Abri	DpC	Abri-Abri	Dev	Abri-Abri	Eje	Abri-Abri	Pag	Abri-Abri	SEje	Abri-Abri
03	SERVICIOS GENERALES	687,940.94	179,953.06	867,894.00	780,143.38	87,750.62	780,143.38	804,233.40	705,298.27	87,750.62	87,750.62	780,143.38	804,233.40	705,298.27	87,750.62	705,298.27	87,750.62	87,750.62	87,750.62
01	SERVICIOS BÁSICOS	386,645.29	101,094.36	487,739.65	423,180.02	64,559.63	423,180.02	426,966.02	416,634.02	64,559.63	426,966.02	423,180.02	426,966.02	416,634.02	64,559.63	416,634.02	416,634.02	64,559.63	64,559.63
01	ENERGÍA ELÉCTRICA	335,190.63	100,003.00	435,193.63	375,357.00	59,836.63	375,357.00	375,357.00	398,549.00	59,836.63	375,357.00	375,357.00	375,357.00	398,549.00	59,836.63	398,549.00	398,549.00	59,836.63	59,836.63
	01 ENERGÍA ELÉCTRICA DE OFICINAS ADMINISTRATIVAS	61,749.00	0.00	61,749.00	40,218.00	21,531.00	40,218.00	40,218.00	58,094.00	21,531.00	40,218.00	40,218.00	40,218.00	58,094.00	21,531.00	58,094.00	58,094.00	21,531.00	21,531.00
	02 ENERGÍA ELÉCTRICA DE ALUMBRADO PÚBLICO	273,441.63	100,003.00	373,444.63	335,139.00	38,305.63	335,139.00	335,139.00	340,455.00	38,305.63	335,139.00	335,139.00	335,139.00	340,455.00	38,305.63	340,455.00	340,455.00	38,305.63	38,305.63
04	TELEFONÍA TRADICIONAL	11,038.00	31,091.36	42,129.36	27,059.02	15,070.34	27,059.02	27,059.02	30,845.02	15,070.34	27,059.02	27,059.02	30,845.02	18,085.02	15,070.34	30,845.02	18,085.02	15,070.34	15,070.34
	01 SERVICIO TELEFÓNICO CONVENCIONAL	11,038.00	31,091.36	42,129.36	27,059.02	15,070.34	27,059.02	27,059.02	30,845.02	15,070.34	27,059.02	27,059.02	30,845.02	18,085.02	15,070.34	30,845.02	18,085.02	15,070.34	15,070.34
07	SERVICIOS DE ACCESO A INTERNET REDES Y PROCESAMIENTO DE INFORMACIÓN	40,416.66	-30,000.00	10,416.66	20,764.00	-10,347.34	20,764.00	20,764.00	20,764.00	-10,347.34	20,764.00	20,764.00	20,764.00	0.00	-10,347.34	20,764.00	0.00	-10,347.34	-10,347.34
	05 MANEJO Y ADMINISTRACIÓN DE SERVIDORES	40,416.66	-30,000.00	10,416.66	20,764.00	-10,347.34	20,764.00	20,764.00	20,764.00	-10,347.34	20,764.00	20,764.00	20,764.00	0.00	-10,347.34	20,764.00	0.00	-10,347.34	-10,347.34
02	SERVICIOS DE ARRENDAMIENTO	27,009.88	0.00	27,009.88	28,292.40	-1,282.52	28,292.40	28,292.40	15,810.80	-1,282.52	28,292.40	28,292.40	15,810.80	15,810.80	-1,282.52	15,810.80	15,810.80	-1,282.52	-1,282.52
	02 ARRENDAMIENTO DE EDIFICIOS	16,835.90	0.00	16,835.90	0.00	16,835.90	0.00	0.00	0.00	16,835.90	0.00	0.00	0.00	0.00	16,835.90	0.00	0.00	16,835.90	16,835.90
	03 ARRENDAMIENTO DE EDIFICIOS PARA OFICINAS	16,835.90	0.00	16,835.90	0.00	16,835.90	0.00	0.00	0.00	16,835.90	0.00	0.00	0.00	0.00	16,835.90	0.00	0.00	16,835.90	16,835.90
09	OTROS ARRENDAMIENTOS	10,173.98	0.00	10,173.98	28,292.40	-18,118.42	28,292.40	28,292.40	15,810.80	-18,118.42	28,292.40	28,292.40	15,810.80	15,810.80	-18,118.42	15,810.80	15,810.80	-18,118.42	-18,118.42
	01 ARRENDAMIENTO DE MUEBLES PARA EVENTOS INCLUIE MANTELERÍA, LOMAS Y CARPAS.	10,173.98	0.00	10,173.98	28,292.40	-18,118.42	28,292.40	28,292.40	15,810.80	-18,118.42	28,292.40	28,292.40	15,810.80	15,810.80	-18,118.42	15,810.80	15,810.80	-18,118.42	-18,118.42
03	SERVICIOS PROFESIONALES, CIENTÍFICOS, TÉCNICOS Y OTROS SERVICIOS	2,272.67	0.00	2,272.67	2,961.69	-689.02	2,961.69	2,961.69	2,961.69	-689.02	2,961.69	2,961.69	2,961.69	2,961.69	-689.02	2,961.69	2,961.69	-689.02	-689.02
	01 SERVICIOS LEGALES, DE CONTABILIDAD, AUDITORÍA Y RELACIONADOS	2,272.67	0.00	2,272.67	2,961.69	-689.02	2,961.69	2,961.69	2,961.69	-689.02	2,961.69	2,961.69	2,961.69	2,961.69	-689.02	2,961.69	2,961.69	-689.02	-689.02
	02 SERVICIOS DE CONTABILIDAD, AUDITORIA Y ASESORIA CONTABLE Y FISCAL	2,272.67	0.00	2,272.67	2,961.69	-689.02	2,961.69	2,961.69	2,961.69	-689.02	2,961.69	2,961.69	2,961.69	2,961.69	-689.02	2,961.69	2,961.69	-689.02	-689.02
04	SERVICIOS FINANCIEROS, BANCARIOS Y COMERCIALES	22,852.72	0.00	22,852.72	807.92	22,044.80	807.92	807.92	807.92	22,044.80	807.92	807.92	807.92	807.92	22,044.80	807.92	807.92	22,044.80	22,044.80
	01 SERVICIOS FINANCIEROS Y BANCARIOS	22,852.72	0.00	22,852.72	807.92	22,044.80	807.92	807.92	807.92	22,044.80	807.92	807.92	807.92	807.92	22,044.80	807.92	807.92	22,044.80	22,044.80
	01 COMISIONES BANCARIAS	22,852.72	0.00	22,852.72	691.92	22,160.80	691.92	691.92	691.92	22,160.80	691.92	691.92	691.92	691.92	22,160.80	691.92	691.92	22,160.80	22,160.80
	06 COMISIONES BANCARIAS	0.00	0.00	0.00	116.00	-116.00	116.00	116.00	116.00	-116.00	116.00	116.00	116.00	116.00	-116.00	116.00	116.00	-116.00	-116.00



MUNICIPIO DE COQUIMATLAN, COL.
 Sistema Integral de Contabilidad Gubernamental
ESTADO ANALITICO DEL EJERCICIO DEL PRESUPUESTO DE EGRESOS
DEL 1 DE ABRIL AL 30 DE ABRIL DE 2019

Análisis por: Objeto del Gasto


Clave- Presupuestaria	Descripción	Apr- Abr- Abr	AyR- Abr- Abr	PrM- Abr- Abr	Comp- Abr- Abr	DpC- Abr- Abr	Dev- Abr- Abr	Eje- Abr- Abr	Pag- Abr- Abr	SEje- Abr- Abr
FORTAMUN										
05	SERVICIOS DE INSTALACION, REPARACION, MANTENIMIENTO Y CONSERVACION	89,382.19	81,949.25	171,331.44	210,724.35	-39,392.91	210,724.35	236,134.97	171,229.84	-39,392.91
01	CONSERVACION Y MANTENIMIENTO MENOR DE INMUEBLES	43,371.23	-551.07	42,820.16	42,045.74	774.42	42,045.74	44,205.87	31,222.00	774.42
01	CONSERVACION Y MANTENIMIENTO MENOR DE EDIFICIOS	6,225.30	-551.07	5,674.23	5,612.52	61.71	5,612.52	7,116.53	0.00	61.71
03	CONSERVACION Y MANTENIMIENTO MENOR DE AREAS VERDES	37,145.93	0.00	37,145.93	36,433.22	712.71	36,433.22	37,089.34	31,222.00	712.71
02	INSTALACION, REPARACION Y MANTENIMIENTO DE MOBILIARIO Y EQUIPO DE ADMINISTRACION, EDUCACIONAL Y RECREATIVO	13,303.28	4,427.56	17,730.84	22,053.92	-4,323.08	22,053.92	13,663.64	10,125.64	-4,323.08
01	MANTENIMIENTO DE MOBILIARIO Y EQUIPO DE ADMINISTRACION INCLUYE SEGURO	13,303.28	4,427.56	17,730.84	22,053.92	-4,323.08	22,053.92	13,663.64	10,125.64	-4,323.08
07	INSTALACION, REPARACION Y MANTENIMIENTO DE MAQUINARIA, OTROS EQUIPOS Y HERRAMIENTA	32,707.68	78,072.76	110,780.44	146,624.69	-35,844.25	146,624.69	178,265.46	129,882.20	-35,844.25
01	REPARACION Y MANTENIMIENTO DE MAQUINARIA	651.61	0.00	651.61	0.00	651.61	0.00	0.00	10,917.95	651.61
02	REPARACION Y MANTENIMIENTO DE VEHICULOS	32,056.07	78,072.76	110,128.83	146,624.69	-36,495.86	146,624.69	178,265.46	118,964.25	-36,495.86
06	SERVICIOS DE COMUNICACION SOCIAL Y PUBLICIDAD	6,960.00	0.00	6,960.00	0.00	6,960.00	0.00	0.00	0.00	6,960.00
01	DIFUSION POR RADIO, TELEVISION Y OTROS MEDIOS DE MENSAJES SOBRE PROGRAMAS Y ACTIVIDADES GUBERNAMENTALES	6,960.00	0.00	6,960.00	0.00	6,960.00	0.00	0.00	0.00	6,960.00
03	PUBLICACION Y DIFUSION MASIVA POR PRENSA DEL QUEJACER GUBERNAMENTAL	6,960.00	0.00	6,960.00	0.00	6,960.00	0.00	0.00	0.00	6,960.00
07	SERVICIOS DE TRASLADO Y VIATICOS	5,652.19	0.00	5,652.19	13,673.93	-8,021.74	13,673.93	8,973.93	8,973.93	-8,021.74



MUNICIPIO DE COQUIMATLAN, COL.
Sistema Integral de Contabilidad Gubernamental
ESTADO ANALITICO DEL EJERCICIO DEL PRESUPUESTO DE EGRESOS
DEL 1 DE ABRIL AL 30 DE ABRIL DE 2019

Análisis por: Objeto del Gasto

Clave Presupuestaria	Descripción	Apr- Abr- Abr	AyR- Abr- Abr	PrM- Abr- Abr	Comp- Abr- Abr	DpC- Abr- Abr	Dev- Abr- Abr	Eje- Abr- Abr	Pag- Abr- Abr	SEje- Abr- Abr
Cap- Con- PGen- PResp										
04	AUTOTRANSORTE	5,652.19	0.00	5,652.19	13,673.93	-8,021.74	13,673.93	8,973.93	8,973.93	-8,021.74
01	FLETES Y TRANSPORTES	5,652.19	0.00	5,652.19	13,673.93	-8,021.74	13,673.93	8,973.93	8,973.93	-8,021.74
08	SERVICIOS OFICIALES	112,784.36	-25.47	112,758.89	93,359.39	19,399.50	93,359.39	105,434.39	83,671.64	19,399.50
02	GASTOS DE ORDEN SOCIAL Y CULTURAL	105,494.19	-25.47	105,468.72	92,119.37	13,349.35	92,119.37	105,289.37	83,671.64	13,349.35
02	GASTOS POR CELEBRACIÓN DE ACTOS DE ORDEN SOCIAL	93,247.14	7,442.87	100,690.01	89,719.37	10,970.64	89,719.37	94,749.37	73,131.64	10,970.64
03	GASTOS POR CELEBRACIÓN DE ACTOS DE ORDEN CULTURAL	12,247.05	-7,468.34	4,778.71	2,400.00	2,378.71	2,400.00	10,540.00	10,540.00	2,378.71
04	EXPOSICIONES	7,290.17	0.00	7,290.17	1,240.02	6,050.15	1,240.02	145.02	0.00	6,050.15
01	INSTALACIÓN Y SOSTENIMIENTO DE EXPOSICIONES	7,290.17	0.00	7,290.17	1,240.02	6,050.15	1,240.02	145.02	0.00	6,050.15
09	OTROS SERVICIOS GENERALES	34,381.64	-3,065.08	31,316.56	7,143.68	24,172.88	7,143.68	7,143.68	5,208.43	24,172.88
09	OTROS SERVICIOS GENERALES	34,381.64	-3,065.08	31,316.56	7,143.68	24,172.88	7,143.68	7,143.68	5,208.43	24,172.88
01	OTROS SERVICIOS GENERALES	34,381.64	-3,065.08	31,316.56	7,143.68	24,172.88	7,143.68	7,143.68	5,208.43	24,172.88
04	TRANSFERENCIAS, ASIGNACIONES, SUBSIDIOS Y OTRAS AYUDAS	534,999.75	46,840.00	581,839.75	590,600.00	-8,760.25	590,600.00	590,600.00	590,600.00	-8,760.25
02	TRANSFERENCIAS AL RESTO DEL SECTOR PUBLICO	500,000.00	0.00	500,000.00	500,000.00	0.00	500,000.00	500,000.00	500,000.00	0.00
04	TRANSFERENCIAS OTORGADAS A ENTIDADES FEDERATIVAS Y MUNICIPIOS	500,000.00	0.00	500,000.00	500,000.00	0.00	500,000.00	500,000.00	500,000.00	0.00
04	AYUDAS SOCIALES	34,999.75	46,840.00	81,839.75	90,600.00	-8,760.25	90,600.00	90,600.00	90,600.00	-8,760.25
01	AYUDAS SOCIALES A PERSONAS	17,399.75	46,840.00	64,239.75	73,000.00	-8,760.25	73,000.00	73,000.00	73,000.00	-8,760.25
07	AYUDAS SOCIALES A ENTIDADES DE INTERÉS PÚBLICO	17,600.00	0.00	17,600.00	17,600.00	0.00	17,600.00	17,600.00	17,600.00	0.00
05	BIENES MUEBLES, INMUEBLES E INTANGIBLES	0.00	275,290.00	275,290.00	275,290.00	0.00	275,290.00	0.00	0.00	0.00
05	EQUIPO DE DEFENSA Y SEGURIDAD	0.00	275,290.00	275,290.00	275,290.00	0.00	275,290.00	0.00	0.00	0.00
01	EQUIPO DE DEFENSA Y SEGURIDAD	0.00	275,290.00	275,290.00	275,290.00	0.00	275,290.00	0.00	0.00	0.00
04	OTROS BIENES MUEBLES PARA LA DEFENSA Y SEGURIDAD	0.00	275,290.00	275,290.00	275,290.00	0.00	275,290.00	0.00	0.00	0.00
06	INVERSIÓN PÚBLICA	1,216,539.22	300,000.00	1,516,539.22	0.00	1,516,539.22	0.00	0.00	0.00	1,516,539.22
01	OBRA PÚBLICA EN BIENES DE DOMINIO PÚBLICO	1,216,539.22	300,000.00	1,516,539.22	0.00	1,516,539.22	0.00	0.00	0.00	1,516,539.22
04	DIVISIÓN DE TERRENOS Y	1,216,539.22	300,000.00	1,516,539.22	0.00	1,516,539.22	0.00	0.00	0.00	1,516,539.22




MUNICIPIO DE COQUIMATLAN, COL.
 Sistema Integral de Contabilidad Gubernamental
ESTADO ANALITICO DEL EJERCICIO DEL PRESUPUESTO DE EGRESOS
DEL 1 DE ABRIL AL 30 DE ABRIL DE 2019

Analisis por: Objeto del Gasto

Clave Presupuestaria	Descripción	Apr- Abr- Abr	AyR- Abr- Abr	PrM- Abr- Abr	Comp- Abr- Abr	DpC- Abr- Abr	Dev- Abr- Abr	Eje- Abr- Abr	Pag- Abr- Abr	SEje- Abr- Abr
CONSTRUCCIÓN DE OBRAS DE URBANIZACIÓN										
07	CONSTRUCCIÓN DE OTRAS OBRAS DE URBANIZACIÓN	1,216,539.22	300,000.00	1,516,539.22	0.00	1,516,539.22	0.00	0.00	0.00	1,516,539.22
09	DEUDA PUBLICA	165,824.31	290,816.15	456,640.46	462,708.85	-6,068.39	462,708.85	462,708.85	476,490.33	-6,068.39
01	AMORTIZACION DE LA DEUDA PUBLICA	0.00	287,465.21	287,465.21	190,298.71	97,166.50	190,298.71	190,298.71	190,298.71	97,166.50
01	AMORTIZACION DE LA DEUDA INTERNA CON INSTITUCIONES DE CREDITO	0.00	287,465.21	287,465.21	190,298.71	97,166.50	190,298.71	190,298.71	190,298.71	97,166.50
03	PRESTAMO BANOBRAS CREDITO NO. 7178	0.00	193,968.32	193,968.32	133,691.12	60,277.20	133,691.12	133,691.12	133,691.12	60,277.20
04	PRESTAMO BANOBRAS CREDITO NO. 7211	0.00	93,496.89	93,496.89	56,607.59	36,889.30	56,607.59	56,607.59	56,607.59	36,889.30
02	INTERESES DE LA DEUDA PUBLICA	0.00	272,410.14	272,410.14	272,410.14	0.00	272,410.14	272,410.14	272,410.14	0.00
01	INTERESES DE LA DEUDA INTERNA CON INSTITUCIONES DE CREDITO	0.00	272,410.14	272,410.14	272,410.14	0.00	272,410.14	272,410.14	272,410.14	0.00
04	GASTOS DE LA DEUDA PUBLICA	112,108.00	-269,059.20	-156,951.20	0.00	-156,951.20	0.00	0.00	0.00	-156,951.20
02	GASTOS DE LA DEUDA PUBLICA EXTERNA	112,108.00	-269,059.20	-156,951.20	0.00	-156,951.20	0.00	0.00	0.00	-156,951.20
09	ADEUDOS DE EJERCICIOS FISCALES ANTERIORES (ADEFAS)	53,716.31	0.00	53,716.31	0.00	53,716.31	0.00	0.00	13,781.48	53,716.31
01	ADEFAS	53,716.31	0.00	53,716.31	0.00	53,716.31	0.00	0.00	13,781.48	53,716.31
01	ADEFAS	53,716.31	0.00	53,716.31	0.00	53,716.31	0.00	0.00	13,781.48	53,716.31
TOTAL:		7,140,744.02	1,586,256.06	8,727,000.08	6,591,875.23	2,135,124.85	6,591,875.23	6,457,048.40	6,139,706.71	2,135,124.85

Fecha: 14/05/2019 11:42:57 a.m. Apr: Aprobado, AyR: Ampliaciones/Reducciones, PrM: Presupuesto Modificado, Comp: Comprometido, DpC: Disponible para Comprometer, Dev: Devengado, Eje: Ejercicio, Pag: Pagado, SEje: Sub Ejercicio



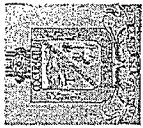
MUNICIPIO DE COQUIMATLAN, COL.
Sistema Integral de Contabilidad Gubernamental
ESTADO ANALITICO DE INGRESOS
DEL 1 DE ABRIL AL 30 DE ABRIL DE 2019

Análisis por: Clasificación por Rubro de Ingresos

Clave Presupuestaria - Descripción Rubro - Tipo - Clase - Conc	Est. Abr-Abr	AyR. Abr-Abr	PtM. Abr-Abr	Dev. Abr-Abr	Rec. Abr-Abr	Dif. Abr-Abr
01 IMPUESTOS	325,347.55	0.00	325,347.55	449,906.56	449,906.56	124,559.01
02. IMPUESTOS SOBRE EL PATRIMONIO	238,312.38	0.00	238,312.38	312,048.53	312,048.53	73,736.15
01 IMPUESTO PREDIAL	238,312.38	0.00	238,312.38	312,048.53	312,048.53	73,736.15
01 IMPUESTO PREDIAL URBANO EDIFICADO	180,128.52	0.00	180,128.52	194,842.13	194,842.13	14,713.61
02 IMPUESTO PREDIAL URBANO NO EDIFICADO	23,635.27	0.00	23,635.27	32,093.88	32,093.88	8,458.61
03 IMPUESTO PREDIAL RÚSTICO	21,825.41	0.00	21,825.41	83,800.50	83,800.50	61,975.09
04 IMPUESTO PREDIAL PARCELAS	18,628.31	0.00	18,628.31	14,279.22	14,279.22	-4,349.09
05 IMPUESTO PREDIAL CEMENTERIOS	13,160.08	0.00	13,160.08	11,511.22	11,511.22	-1,648.86
06 DESCUENTOS Y BONIFICACIONES POR PRONTO PAGO	0.00	0.00	0.00	0.00	0.00	0.00
08 DESCUENTOS Y BONIFICACIONES DISCAPACITADOS Y TERCERA EDAD	-19,065.21	0.00	-19,065.21	-24,478.42	-24,478.42	-5,413.21
03 IMPUESTOS SOBRE LA PRODUCCIÓN, EL CONSUMO Y LAS TRANSACCIONES	56,831.18	0.00	56,831.18	96,376.71	96,376.71	39,545.53
01 IMPUESTO SOBRE TRANSACCIONES PATRIMONIALES	56,831.18	0.00	56,831.18	96,376.71	96,376.71	39,545.53
01 ACCESORIOS DE IMPUESTOS	30,203.99	0.00	30,203.99	41,481.32	41,481.32	11,277.33
01 ACCESORIOS DE IMPUESTO PREDIAL	30,203.99	0.00	30,203.99	41,481.32	41,481.32	11,277.33
01 GASTOS DE EJECUCIÓN	5,416.47	0.00	5,416.47	3,924.35	3,924.35	-1,492.12
02 MULTAS	0.00	0.00	0.00	1,013.88	1,013.88	1,013.88
03 RECARGOS	24,243.24	0.00	24,243.24	36,374.11	36,374.11	12,130.87
05 HONORARIOS DE NOTIFICACIÓN	544.28	0.00	544.28	168.98	168.98	-375.30
06 DESCUENTOS EN RECARGOS	0.00	0.00	0.00	0.00	0.00	0.00
04 DERECHOS	439,278.15	0.00	439,278.15	195,465.13	195,465.13	-243,813.02
01 DERECHOS POR EL USO, GOCE, APROVECHAMIENTO O EXPLOTACIÓN DE BIENES DE DOMINIO PÚBLICO	81,596.55	0.00	81,596.55	27,150.13	27,150.13	-54,446.42
01 USO DE VÍAS Y ÁREAS PÚBLICAS	81,596.55	0.00	81,596.55	27,150.13	27,150.13	-54,446.42
04 ESTACIONAMIENTO PÚBLICO DE PROPIEDAD MUNICIPAL	166.04	0.00	166.04	0.00	0.00	-166.04
06 USO PARA PUESTOS FIJOS, SEMIFIJOS, AMBULANTES Y TIANGUIS	81,430.51	0.00	81,430.51	27,150.13	27,150.13	-54,280.38
08 OTROS NO ESPECIFICADOS	0.00	0.00	0.00	0.00	0.00	0.00
03 DERECHOS POR PRESTACIÓN DE SERVICIOS	217,362.72	0.00	217,362.72	59,126.20	59,126.20	-158,236.52
01 INGRESOS FINANCIEROS	39,571.20	0.00	39,571.20	25,122.38	25,122.38	-14,448.82
01 INTERESE GANADOS DE GASTO CORRIENTE	29,487.37	0.00	29,487.37	23,444.50	23,444.50	-6,042.87
02 INTERESÉS GANADOS DE FAIS	2,403.14	0.00	2,403.14	371.71	371.71	-2,031.43
03 INTERESE GANADOS DE FORTAMUN	680.69	0.00	680.69	1,306.17	1,306.17	625.48
02 ALUMBRADO PÚBLICO	156,063.14	0.00	156,063.14	0.00	0.00	-156,063.14
01 RECAUDACIÓN CFE	156,063.14	0.00	156,063.14	0.00	0.00	-156,063.14
03 ASEO PÚBLICO	830.18	0.00	830.18	0.00	0.00	-830.18
04 CEMENTERIOS	2,158.47	0.00	2,158.47	5,665.87	5,665.87	3,507.40
05 RASTRO	25,739.73	0.00	25,739.73	28,337.95	28,337.95	2,598.22
04 OTROS DERECHOS	140,318.88	0.00	140,318.88	109,188.80	109,188.80	-31,130.08

Fecha: 14/05/2019 11:46:23 a.m.

Est: Estimado, AyR: Ampliaciones/Reducciones, PtM: Presupuesto Modificado, Dev: Devengado, Rec: Recaudado, Dif: Diferencia




MUNICIPIO DE COQUIMATLAN, COL.
Sistema Integral de Contabilidad Gubernamental
ESTADO ANALITICO DE INGRESOS
DEL 1 DE ABRIL AL 30 DE ABRIL DE 2019

Análisis por: Clasificación por Rubro de Ingresos

Clave Presupuestaria	Descripción	Est. Abr-Abr	Ayr. Abr-Abr	PIM. Abr-Abr	Dev. Abr-Abr	Rec. Abr-Abr	Dif. Abr-Abr
Rubro-Tipo-Clase-Cont.							
01 LICENCIAS, PERMISOS, AUTORIZACIONES Y REFERENDOS		7,973.89	0.00	7,973.89	5,426.19	5,426.19	-2,547.70
01 PERMISOS DE CONSTRUCCIÓN		306.33	0.00	306.33	1,254.27	1,254.27	947.94
03 PERMISO PARA DEMOLICIÓN		0.00	0.00	0.00	248.52	248.52	248.52
06 PERMISO PARA BARDEOS		0.00	0.00	0.00	135.18	135.18	135.18
09 OTROS PERMISOS DE CONTRUCCION		0.00	0.00	0.00	168.98	168.98	168.98
10 ALINEAMIENTOS		104.61	0.00	104.61	662.09	662.09	557.48
11 DESIGNACION DE NÚMERO OFICIAL		166.04	0.00	166.04	1,013.88	1,013.88	847.84
13 DICTAMEN DE VOCACION DE SUELO		1,004.52	0.00	1,004.52	0.00	0.00	-1,004.52
15 LICENCIA PARA ROMPER PAVIMENTOS, BANQUETAS O MACHUELOS.		166.04	0.00	166.04	253.47	253.47	87.43
16 AUTORIZACIÓN DE PROGRAMA PARCIAL DE URBANIZACIÓN		0.00	0.00	0.00	0.00	0.00	0.00
20 LICENCIA DE URBANIZACIÓN		0.00	0.00	0.00	0.00	0.00	0.00
23 INCORPORACIÓN MUNICIPAL		0.00	0.00	0.00	0.00	0.00	0.00
24 CERTIFICADO DE HABITABILIDAD.		0.00	0.00	0.00	0.00	0.00	0.00
24 CERTIFICADO DE HABITABILIDAD.		415.09	0.00	415.09	0.00	0.00	-415.09
25 INSCRIPCIÓN O REFERENDO COMO PERITO DE OBRA.		5,811.26	0.00	5,811.26	1,689.80	1,689.80	-4,121.46
02 ANUNCIOS Y PUBLICIDAD		1,494.32	0.00	1,494.32	0.00	0.00	-1,494.32
01 PUBLICIDAD PERMANENTE		1,494.32	0.00	1,494.32	0.00	0.00	-1,494.32
03 BEBIDAS ALCOHOLICAS		73,175.79	0.00	73,175.79	58,543.37	58,543.37	-14,632.42
01 EXPEDICIÓN DE LICENCIAS PARA FUNCIONAMIENTO DE ESTABLECIMIENTO		13,261.91	0.00	13,261.91	11,575.13	11,575.13	-1,686.78
02 REFERENDO DE ANUAL DE LICENCIA		44,264.98	0.00	44,264.98	29,478.73	29,478.73	-14,786.25
03 CAMBIO DE DOMICILIO		0.00	0.00	0.00	0.00	0.00	0.00
04 CAMBIO DE PROPIETARIO		0.00	0.00	0.00	0.00	0.00	0.00
05 HORAS EXTRAS		8,509.35	0.00	8,509.35	7,730.90	7,730.90	-778.45
07 PERMISO PARA FUNCIONAMIENTO TEMPORAL		7,139.55	0.00	7,139.55	9,758.61	9,758.61	2,619.06
05 REGISTROS, CERTIFICACIONES Y LEGALIZACIONES		32,161.17	0.00	32,161.17	22,863.00	22,863.00	-9,298.17
01 EN OFICINAS		24,324.27	0.00	24,324.27	18,165.35	18,165.35	-6,158.92
02 A DOMICILIO		996.22	0.00	996.22	1,013.88	1,013.88	17.66
03 DIVORCIOS		6,840.68	0.00	6,840.68	3,683.77	3,683.77	-3,156.91
06 CATASTRO		16,000.39	0.00	16,000.39	15,783.99	15,783.99	-216.40
02 INFORMES Y CERTIFICACIONES DE CATASTRO		6,558.42	0.00	6,558.42	5,407.30	5,407.30	-1,151.12
03 AVALUOS, ASIGNACION DE CLAVES Y MEDICIONES		8,508.02	0.00	8,508.02	9,996.49	9,996.49	1,488.47
04 FUSIONES, SUBDIVISIONES, RELOTIFICACIONES, CESIONES Y REGISTROS		933.95	0.00	933.95	380.20	380.20	-553.75
07 ECOLOGÍA		290.56	0.00	290.56	0.00	0.00	-290.56
01 DICTAMEN DE FACTIBILIDAD		290.56	0.00	290.56	0.00	0.00	-290.56
03 AUTORIZACIÓN PARA PODA O DERRIBO DE ÁRBOL		0.00	0.00	0.00	0.00	0.00	0.00
08 DIVERSAS CERTIFICACIONES		0.00	0.00	0.00	0.00	0.00	0.00
02 CERTIFICACIÓN DE RESIDENCIA		9,222.76	0.00	9,222.76	6,572.25	6,572.25	-2,650.51
		2,988.65	0.00	2,988.65	0.00	0.00	-2,988.65

Fecha: 14/05/2019 11:46:23 a.m. Est: Estimado, Ayr: Ampliaciones/Reducciones, PIM: Presupuesto Modificado, Dev: Devengado, Rec: Recaudado, Dif: Diferencia



MUNICIPIO DE COQUIMATLAN, COL.
 Sistema Integral de Contabilidad Gubernamental
ESTADO ANALITICO DE INGRESOS
 DEL 1 DE ABRIL AL 30 DE ABRIL DE 2019

Análisis por: Clasificación por Rubro de Ingresos

Clave Presupuestaria - Descripción	Est. Abr-Abr	Ayr-Abr	Pm Abr-Abr	Dev. Abr-Abr	Rec. Abr-Abr	Dif. Abr-Abr
Rubro- Tipo-Clase-Conc						
04 CONSTANCIAS						
05 REGISTRO DEL RIESGO DE SINIESTRALIDAD	1,660.36	0.00	1,660.36	591.43	591.43	-1,068.93
05 PRODUCTOS	4,573.75	0.00	4,573.75	5,980.82	5,980.82	1,407.07
01 PRODUCTOS	83.02	0.00	83.02	253.47	253.47	170.45
01 PRODUCTOS DERIVADOS DEL USO Y APROVECHAMIENTO DE BIENES NO SUJETOS A REGIMEN DE DOMINIO PÚBLICO	83.02	0.00	83.02	253.47	253.47	170.45
01 VENTA DE BIENES MUEBLES E INMUEBLES	83.02	0.00	83.02	253.47	253.47	170.45
03 FORMAS IMPRESAS	0.00	0.00	0.00	0.00	0.00	0.00
06 APROVECHAMIENTOS	83.02	0.00	83.02	253.47	253.47	170.45
01 APROVECHAMIENTOS	8,570.09	0.00	8,570.09	32,243.63	32,243.63	23,673.54
02 MULTAS	8,570.09	0.00	8,570.09	32,243.63	32,243.63	23,673.54
01 MULTAS POR FALTAS A LA REGLAMENTACIÓN MUNICIPAL	4,634.38	0.00	4,634.38	28,326.34	28,326.34	23,691.96
04 DESCUENTO DE MULTAS	6,875.87	0.00	6,875.87	54,877.36	54,877.36	48,001.49
03 INDEMNIZACIONES	-2,241.49	0.00	-2,241.49	-26,551.02	-26,551.02	-24,309.53
09 OTROS APROVECHAMIENTOS	3,935.71	0.00	3,935.71	3,917.29	3,917.29	-18.42
05 APOYOS	0.00	0.00	0.00	0.00	0.00	0.00
01 PARTICIPACIONES	0.00	0.00	0.00	0.00	0.00	0.00
08 PARTICIPACIONES, APORTACIONES, CONVENIOS, INCENTIVOS DERIVADOS DE LA COLABORACIÓN FISCAL Y FONDOS DISTINTOS DE APORTACIONES	6,283,741.83	340,000.00	6,623,741.83	7,422,633.24	7,422,633.24	1,138,891.41
01 PARTICIPACIONES	4,293,007.51	0.00	4,293,007.51	4,925,423.24	4,925,423.24	632,415.73
01 FONDO GENERAL DE PARTICIPACIONES	2,594,768.00	0.00	2,594,768.00	3,288,691.68	3,288,691.68	693,923.68
02 FONDO DE FOMENTO MUNICIPAL	1,124,994.00	0.00	1,124,994.00	1,132,039.99	1,132,039.99	7,045.99
03 TENENCIA	88.00	0.00	88.00	9.03	9.03	-78.97
04 ISAN	57,144.76	0.00	57,144.76	86,021.04	86,021.04	28,876.28
05 IEPS	103,241.00	0.00	103,241.00	309,566.24	309,566.24	206,325.24
06 FONDO DE FISCALIZACIÓN	112,706.00	0.00	112,706.00	109,095.26	109,095.26	-3,610.74
07 IEPS GASOLINA Y DIESEL	54,003.00	0.00	54,003.00	0.00	0.00	-54,003.00
09 PARTICIPACION ARTICULO 3-B LEY DE COORDINACION FISCAL FEDERAL	246,062.75	0.00	246,062.75	0.00	0.00	-246,062.75
02 APORTACIONES	1,990,734.32	340,000.00	2,330,734.32	2,497,210.00	2,497,210.00	506,475.68
01 FONDO DE APORTACIÓN PARA LA INFRAESTRUCTURA SOCIAL	912,404.41	200,000.00	1,112,404.41	1,299,331.00	1,299,331.00	386,926.59
01 FAIS DEL EJERCICIO	912,404.41	200,000.00	1,112,404.41	1,299,331.00	1,299,331.00	386,926.59
02 FONDO DE APORTACIÓN PARA EL FORTALECIMIENTO DE LOS MUNICIPIOS	1,078,329.91	140,000.00	1,218,329.91	1,197,879.00	1,197,879.00	119,549.09
01 FORTAMUN DEL EJERCICIO	1,078,329.91	140,000.00	1,218,329.91	1,197,879.00	1,197,879.00	119,549.09
TOTAL:	7,057,020.64	340,000.00	7,397,020.64	8,100,502.03	8,100,502.03	1,043,481.39



H. Ayuntamiento de Coquimatlán Administración 2018-2021



COQUIMATLÁN

El Ayuntamiento 2018-2021

	Estado De Actividades



MUNICIPIO DE COQUIMATLAN, COL.
Sistema Integral de Contabilidad Gubernamental
ESTADO DE ACTIVIDADES
DEL 1 DE ABRIL AL 30 DE ABRIL DE 2019

Descripción de la Cuenta	Importe
INGRESOS	
INGRESOS DE GESTIÓN	
<i>IMPUESTOS</i>	
IMPUESTOS SOBRE EL PATRIMONIO	312,048.53
IMPUESTO SOBRE LA PRODUCCIÓN, EL CONSUMO Y LAS TRANSACCIONES	96,376.71
ACCESORIOS	41,481.32
<i>DERECHOS</i>	
DERECHOS POR EL USO, GOCE, APROVECHAMIENTO O EXPLOTACIÓN DE BIENES DE DOMINIO PÚBLICO	27,150.13
DERECHOS POR PRESTACIÓN DE SERVICIOS	34,003.82
OTROS DERECHOS	109,188.80
<i>PRODUCTOS DE TIPO CORRIENTE</i>	
PRODUCTOS DERIVADOS DEL USO Y APROVECHAMIENTO DE BIENES NO SUJETOS A RÉGIMEN DE DOMINIO PÚBLICO	253.47
OTROS PRODUCTOS QUE GENERAN INGRESOS CORRIENTES	25,122.38
<i>APROVECHAMIENTOS DE TIPO CORRIENTE</i>	
MULTAS	28,326.34
INDEMNIZACIONES	3,917.29
OTROS APROVECHAMIENTOS	0.00
TOTAL INGRESOS DE GESTIÓN	677,868.79
PARTICIPACIONES, APORTACIONES, TRANSFERENCIAS, ASIGNACIONES, SUBSIDIOS Y OTRAS AYUDAS	
<i>PARTICIPACIONES Y APORTACIONES</i>	
PARTICIPACIONES	4,925,423.24
APORTACIONES	2,497,210.00
TOTAL PARTICIPACIONES, APORTACIONES, TRANSFERENCIAS, ASIGNACIONES, SUBSIDIOS Y OTRAS AYUDAS	7,422,633.24
TOTAL INGRESOS	8,100,502.03
GASTOS Y OTRAS PÉRDIDAS	
GASTOS DE FUNCIONAMIENTO	
<i>SERVICIOS PERSONALES</i>	
REMUNERACIONES AL PERSONAL DE CARÁCTER PERMANENTE	2,364,002.36
REMUNERACIONES ADICIONALES Y ESPECIALES	268,923.78
SEGURIDAD SOCIAL	290,471.17
OTRAS PRESTACIONES SOCIALES Y ECONOMICAS	1,069,709.89
PAGO DE ESTIMULOS A SERVIDORES PUBLICOS	150,837.50
<i>MATERIALES Y SUMINISTROS</i>	
MATERIALES DE ADMINISTRACION, EMISION DE DOCUMENTOS Y ARTICULOS OFICIALES	41,179.32
MATERIALES Y ARTICULOS DE CONSTRUCCION Y DE REPARACION	3,891.34
COMBUSTIBLES, LUBRICANTES Y ADITIVOS	260,268.18
VESTUARIO, BLANCOS, PRENDAS DE PROTECCION Y ARTICULOS DEPORTIVOS	21,972.72
MATERIALES Y SUMINISTROS PARA SEGURIDAD	4,897.28
HERRAMIENTAS, REFACCIONES Y ACCESORIOS MENORES	6,979.46
<i>SERVICIOS GENERALES</i>	
SERVICIOS BÁSICOS	423,180.02
SERVICIOS DE ARRENDAMIENTO	28,292.40
SERVICIOS PROFESIONALES, CIENTÍFICOS Y TÉCNICOS Y OTROS SERVICIOS	2,961.69

"BAJO PROTESTA DE DECIR VERDAD DECLARAMOS QUE LOS ESTADOS FINANCIEROS Y SUS NOTAS, SON RAZONABLEMENTE CORRECTOS Y SON RESPONSABILIDAD DEL EMISOR"



MUNICIPIO DE COQUIMATLAN, COL.
Sistema Integral de Contabilidad Gubernamental
ESTADO DE ACTIVIDADES
DEL 1 DE ABRIL AL 30 DE ABRIL DE 2019

Descripción de la Cuenta	Importe
SERVICIOS FINANCIEROS, BANCARIOS Y COMERCIALES	807.92
SERVICIOS DE INSTALACION, REPARACION, MANTENIMIENTO Y CONSERVACION	210,724.35
SERVICIOS DE TRASLADO Y VIATICOS	13,673.93
SERVICIOS OFICIALES	93,359.39
OTROS SERVICIOS GENERALES	7,143.68
TOTAL GASTOS DE FUNCIONAMIENTO	5,263,276.38
TRANSFERENCIAS, ASIGNACIONES, SUBSIDIOS Y OTRAS AYUDAS	
<i>TRANSFERENCIAS AL RESTO DEL SECTOR PUBLICO</i>	
TRANSFERENCIAS A ENTIDADES FEDERATIVAS Y MUNICIPIOS	500,000.00
<i>AYUDAS SOCIALES</i>	
AYUDAS SOCIALES A PERSONAS	73,000.00
AYUDAS SOCIALES A INSTITUCIONES	17,600.00
TOTAL TRANSFERENCIAS, ASIGNACIONES, SUBSIDIOS Y OTRAS AYUDAS	590,600.00
INTERESES, COMISIONES Y OTROS GASTOS DE LA DEUDA PÚBLICA	
<i>INTERESES DE LA DEUDA PUBLICA</i>	
INTERESES DE LA DEUDA PÚBLICA INTERNA	272,410.14
TOTAL INTERESES, COMISIONES Y OTROS GASTOS DE LA DEUDA PÚBLICA	272,410.14
TOTAL GASTOS Y OTRAS PÉRDIDAS	6,126,286.52
RESULTADO DEL EJERCICIO (AHORRO/DESAHORRO)	1,974,215.51

TESORERO MUNICIPAL

C.P. MA GUADALUPE ADAME GUTIERREZ

PRESIDENTE MUNICIPAL

DR. JOSE GUADALUPE BENAVIDES FLORIAN

OFICIAL MAYOR MUNICIPAL

LIC. WILIBALDO EPITACIO GUTIERREZ DUEÑAS



M. AYUNTAMIENTO CONSTITUCIONAL
 DE COQUIMATLAN, COL.
 2018-2021
 OFICIALIA MAYOR



MUNICIPIO DE COQUIMATLAN, COL.
Sistema Integral de Contabilidad Gubernamental
ESTADO DE ACTIVIDADES
DEL 1 DE ENERO AL 30 DE ABRIL DE 2019

Descripción de la Cuenta	Importe
INGRESOS	
INGRESOS DE GESTIÓN	
<i>IMPUESTOS</i>	
IMPUESTOS SOBRE EL PATRIMONIO	3,372,702.47
IMPUESTO SOBRE LA PRODUCCIÓN, EL CONSUMO Y LAS TRANSACCIONES	320,963.13
ACCESORIOS	301,281.85
<i>DERECHOS</i>	
DERECHOS POR EL USO, GOCE, APROVECHAMIENTO O EXPLOTACIÓN DE BIENES DE DOMINIO PÚBLICO	169,538.03
DERECHOS POR PRESTACIÓN DE SERVICIOS	560,308.20
OTROS DERECHOS	1,115,206.18
<i>PRODUCTOS DE TIPO CORRIENTE</i>	
PRODUCTOS DERIVADOS DEL USO Y APROVECHAMIENTO DE BIENES NO SUJETOS A RÉGIMEN DE DOMINIO PÚBLICO	591.43
OTROS PRODUCTOS QUE GENERAN INGRESOS CORRIENTES	82,583.37
<i>APROVECHAMIENTOS DE TIPO CORRIENTE</i>	
MULTAS	50,329.41
INDEMNIZACIONES	17,764.52
OTROS APROVECHAMIENTOS	2,800,000.00
TOTAL INGRESOS DE GESTIÓN	8,791,268.59
PARTICIPACIONES, APORTACIONES, TRANSFERENCIAS, ASIGNACIONES, SUBSIDIOS Y OTRAS AYUDAS	
<i>PARTICIPACIONES Y APORTACIONES</i>	
PARTICIPACIONES	17,938,602.89
APORTACIONES	8,689,509.00
TOTAL PARTICIPACIONES, APORTACIONES, TRANSFERENCIAS, ASIGNACIONES, SUBSIDIOS Y OTRAS AYUDAS	26,628,111.89
TOTAL INGRESOS	35,419,380.48
GASTOS Y OTRAS PÉRDIDAS	
GASTOS DE FUNCIONAMIENTO	
<i>SERVICIOS PERSONALES</i>	
REMUNERACIONES AL PERSONAL DE CARÁCTER PERMANENTE	9,475,919.37
REMUNERACIONES ADICIONALES Y ESPECIALES	1,003,632.49
SEGURIDAD SOCIAL	1,049,834.04
OTRAS PRESTACIONES SOCIALES Y ECONOMICAS	3,307,360.81
PAGO DE ESTIMULOS A SERVIDORES PUBLICOS	603,350.00
<i>MATERIALES Y SUMINISTROS</i>	
MATERIALES DE ADMINISTRACION, EMISION DE DOCUMENTOS Y ARTICULOS OFICIALES	195,936.13
MATERIALES Y ARTICULOS DE CONSTRUCCION Y DE REPARACION	21,700.64
COMBUSTIBLES, LUBRICANTES Y ADITIVOS	953,413.84
VESTUARIO, BLANCOS, PRENDAS DE PROTECCION Y ARTICULOS DEPORTIVOS	207,870.53
MATERIALES Y SUMINISTROS PARA SEGURIDAD	17,799.28
HERRAMIENTAS, REFACCIONES Y ACCESORIOS MENORES	31,098.59
<i>SERVICIOS GENERALES</i>	
SERVICIOS BÁSICOS	1,743,698.80
SERVICIOS DE ARRENDAMIENTO	55,974.36
SERVICIOS PROFESIONALES, CIENTÍFICOS Y TÉCNICOS Y OTROS SERVICIOS	46,342.50

"BAJO PROTESTA DE DECIR VERDAD DECLARAMOS QUE LOS ESTADOS FINANCIEROS Y SUS NOTAS, SON RAZONABLEMENTE CORRECTOS Y SON REONSABILIDAD DEL EMISOR"



MUNICIPIO DE COQUIMATLAN, COL.
Sistema Integral de Contabilidad Gubernamental
ESTADO DE ACTIVIDADES
DEL 1 DE ENERO AL 30 DE ABRIL DE 2019

Descripción de la Cuenta	Importe
SERVICIOS FINANCIEROS, BANCARIOS Y COMERCIALES	8,622.06
SERVICIOS DE INSTALACION, REPARACION, MANTENIMIENTO Y CONSERVACION	633,608.36
SERVICIOS DE TRASLADO Y VIATICOS	27,017.28
SERVICIOS OFICIALES	658,009.56
OTROS SERVICIOS GENERALES	509,196.13
TOTAL GASTOS DE FUNCIONAMIENTO	20,550,384.77
TRANSFERENCIAS, ASIGNACIONES, SUBSIDIOS Y OTRAS AYUDAS	
<i>TRANSFERENCIAS AL RESTO DEL SECTOR PUBLICO</i>	
TRANSFERENCIAS A ENTIDADES FEDERATIVAS Y MUNICIPIOS	2,000,000.00
<i>AYUDAS SOCIALES</i>	
AYUDAS SOCIALES A PERSONAS	116,439.00
AYUDAS SOCIALES A INSTITUCIONES	72,275.48
TOTAL TRANSFERENCIAS, ASIGNACIONES, SUBSIDIOS Y OTRAS AYUDAS	2,188,714.48
INTERESES, COMISIONES Y OTROS GASTOS DE LA DEUDA PÚBLICA	
<i>INTERESES DE LA DEUDA PUBLICA</i>	
INTERESES DE LA DEUDA PÚBLICA INTERNA	272,410.14
TOTAL INTERESES, COMISIONES Y OTROS GASTOS DE LA DEUDA PÚBLICA	272,410.14
TOTAL GASTOS Y OTRAS PÉRDIDAS	23,011,509.39
RESULTADO DEL EJERCICIO (AHORRO/DESAHORRO)	12,407,871.09

TESORERO MUNICIPAL

C.P. MA GUADALUPE ADAME GUTIERREZ


PRESIDENTE MUNICIPAL

DR. JOSE GUADALUPE BENAVIDES FLORIAN

OFICIAL MAYOR MUNICIPAL

LIC. WILIBALDO EPITACIO GUTIERREZ BUENAS

COQUIMATLAN
 GOBIERNO MUNICIPAL
 TESORERÍA



H. AYUNTAMIENTO CONSTITUCIONAL
 DE COQUIMATLÁN, COL.
 2018-2021
OFICIALÍA MAYOR

"BAJO PROTESTA DE DECIR VERDAD DECLARAMOS QUE LOS ESTADOS FINANCIEROS Y SUS NOTAS, SON RAZONABLEMENTE CORRECTOS Y SON RESPONSABILIDAD DEL EMISOR"

Fecha: 15/05/2019 02:59:44 p.m.

Pág.: 2



MUNICIPIO DE COQUIMATLAN, COL.
Sistema Integral de Contabilidad Gubernamental
ESTADO DE ACTIVIDADES
DEL 1 DE ABRIL AL 30 DE ABRIL DE 2019

	2019	2018
INGRESOS		
INGRESOS DE GESTIÓN		
IMPUESTOS	449,906.56	315,871.42
CUOTAS Y APORTACIONES DE SEGURIDAD SOCIAL	0.00	0.00
CONTRIBUCIONES DE MEJORAS	0.00	0.00
DERECHOS	170,342.75	399,245.43
PRODUCTOS DE TIPO CORRIENTE	25,375.85	27,780.67
APROVECHAMIENTOS DE TIPO CORRIENTE	32,243.63	8,320.48
INGRESOS POR VENTA DE BIENES Y SERVICIOS	0.00	0.00
CONTRIBUCIONES NO COMPRENDIDAS EN LAS FRACCIONES DE LA LEY DE INGRESOS CAUSADAS EN EJERCICIOS FISCALES ANTERIORES PENDIENTES DE LIQUIDACIÓN O PAGO	0.00	0.00
TOTAL INGRESOS DE GESTIÓN	677,868.79	751,218.00
PARTICIPACIONES, APORTACIONES, TRANSFERENCIAS, ASIGNACIONES, SUBSIDIOS Y OTRAS AYUDAS		
PARTICIPACIONES Y APORTACIONES	7,422,633.24	11,590,383.70
TRANSFERENCIAS, ASIGNACIONES, SUBSIDIOS Y OTRAS AYUDAS	0.00	388,000.00
TOTAL PARTICIPACIONES, APORTACIONES, TRANSFERENCIAS, ASIGNACIONES, SUBSIDIOS Y OTRAS AYUDAS	7,422,633.24	11,978,383.70
OTROS INGRESOS		
INGRESOS FINANCIEROS	0.00	0.00
BENEFICIOS POR VARIACIÓN DE INVENTARIOS	0.00	0.00
DISMINUCIÓN DE ESTIMACIONES, PROVISIONES Y RESERVAS POR EXCESO	0.00	0.00
OTROS INGRESOS	0.00	0.00
INGRESOS EXTRAORDINARIOS	0.00	0.00
TOTAL OTROS INGRESOS	0.00	0.00
TOTAL INGRESOS	8,100,502.03	12,729,601.70
GASTOS Y OTRAS PÉRDIDAS		
GASTOS DE FUNCIONAMIENTO		
SERVICIOS PERSONALES	4,143,944.70	3,903,583.77
MATERIALES Y SUMINISTROS	339,188.30	328,704.88
SERVICIOS GENERALES	780,143.38	930,806.76
AYUDAS DIVERSAS	0.00	0.00
ADEFAS	0.00	0.00
TOTAL GASTOS DE FUNCIONAMIENTO	5,263,276.38	5,163,095.41
TRANSFERENCIAS, ASIGNACIONES, SUBSIDIOS Y OTRAS AYUDAS		
TRANSFERENCIAS INTERNAS Y ASIGNACIONES AL SECTOR PÚBLICO	0.00	0.00
TRANSFERENCIAS AL RESTO DEL SECTOR PÚBLICO	500,000.00	500,000.00
SUBSIDIOS Y SUBENCIONES	0.00	0.00
AYUDAS SOCIALES	90,600.00	81,120.00
PENSIONES Y JUBILACIONES	0.00	0.00
TRANSFERENCIAS A FIDEICOMISOS, MANDATOS Y CONTRATOS ANALOGOS.	0.00	0.00
TRANSFERENCIAS A LA SEGURIDAD SOCIAL	0.00	0.00
DONATIVOS	0.00	0.00
TRANSFERENCIAS AL EXTERIOR	0.00	0.00
TOTAL TRANSFERENCIAS, ASIGNACIONES, SUBSIDIOS Y OTRAS	590,600.00	581,120.00

BAJO PROTESTA DE DECIR VERDAD DECLARAMOS QUE LOS ESTADOS FINANCIEROS Y SUS NOTAS, SON RAZONABLEMENTE CORRECTOS Y SON REPOSABILIDAD DEL EMISOR



MUNICIPIO DE COQUIMATLAN, COL.
Sistema Integral de Contabilidad Gubernamental
ESTADO DE ACTIVIDADES
DEL 1 DE ABRIL AL 30 DE ABRIL DE 2019

	2019	2018
AYUDAS		
PARTICIPACIONES Y APORTACIONES		
<i>PARTICIPACIONES</i>	0.00	0.00
<i>APORTACIONES</i>	0.00	0.00
<i>CONVENIOS</i>	0.00	0.00
TOTAL PARTICIPACIONES Y APORTACIONES	0.00	0.00
INTERESES, COMISIONES Y OTROS GASTOS DE LA DEUDA PÚBLICA		
<i>INTERESES DE LA DEUDA PUBLICA</i>	272,410.14	0.00
<i>COMISIONES DE LA DEUDA PUBLICA</i>	0.00	0.00
<i>GASTOS DE LA DEUDA PUBLICA</i>	0.00	0.00
<i>COSTO POR CEBERTURAS</i>	0.00	0.00
<i>APOYOS FINANCIEROS</i>	0.00	0.00
TOTAL INTERESES, COMISIONES Y OTROS GASTOS DE LA DEUDA PÚBLICA	272,410.14	0.00
OTROS GASTOS Y PÉRDIDAS EXTRAORDINARIAS		
<i>ESTIMACIONES, DEPRECIACIONES, DETERIOROS, OBSOLESCENCIA Y AMORTIZACIONES</i>	0.00	0.00
<i>PROVISIONES</i>	0.00	0.00
<i>DISMINUCION DE INVENTARIOS</i>	0.00	0.00
<i>AUMENTO POR INSUFICIENCIA DE ESTIMACIONES POR PÉRDIDA O DETERIORO U OBSOLESCENCIA</i>	0.00	0.00
<i>AUMENTO POR INSUFICIENCIA DE PROVISIONES</i>	0.00	0.00
<i>OTROS GASTOS</i>	0.00	0.00
TOTAL OTROS GASTOS Y PÉRDIDAS EXTRAORDINARIAS	0.00	0.00
INVERSION PUBLICA		
<i>INVERSION PUBLICA NO CAPITALIZABLE</i>	0.00	0.00
TOTAL INVERSION PUBLICA	0.00	0.00
TOTAL GASTOS Y OTRAS PÉRDIDAS	6,126,286.52	5,744,215.41
RESULTADO DEL EJERCICIO (AHORRO/DESAHORRO)	1,974,215.51	6,985,386.29



MUNICIPIO DE COQUIMATLAN, COL.
 Sistema Integral de Contabilidad Gubernamental
ESTADO DE ACTIVIDADES
DEL 1 DE ABRIL AL 30 DE ABRIL DE 2019

2019

2018

TESORERO MUNICIPAL

[Handwritten signature]
 C.P. MA GUADALUPE ADAME GUTIERREZ


PRESIDENTE MUNICIPAL

[Handwritten signature]
 DR. JOSE GUADALUPE BENAVIDES FLORIAN

OFICIAL MAYOR MUNICIPAL

[Handwritten signature]
 LIC. WILIBALDO EPITACIO GUTIERREZ DUENAS

COPIA
 COPIA
 TERCERA



H. AYUNTAMIENTO CONSTITUCIONAL
 DE COQUIMATLÁN, COL.
 2016-2021
 OFICIALÍA MAYOR



MUNICIPIO DE COQUIMATLAN, COL.
Sistema Integral de Contabilidad Gubernamental
ESTADO DE ACTIVIDADES
DEL 1 DE ENERO AL 30 DE ABRIL DE 2019

	2019	2018
INGRESOS		
INGRESOS DE GESTIÓN		
IMPUESTOS	3,994,947.45	3,369,153.15
CUOTAS Y APORTACIONES DE SEGURIDAD SOCIAL	0.00	0.00
CONTRIBUCIONES DE MEJORAS	0.00	0.00
DERECHOS	1,845,052.41	1,670,434.68
PRODUCTOS DE TIPO CORRIENTE	83,174.80	128,147.92
APROVECHAMIENTOS DE TIPO CORRIENTE	2,868,093.93	64,240.84
INGRESOS POR VENTA DE BIENES Y SERVICIOS	0.00	0.00
CONTRIBUCIONES NO COMPRENDIDAS EN LAS FRACCIONES DE LA LEY DE INGRESOS CAUSADAS EN EJERCICIOS FISCALES ANTERIORES PENDIENTES DE LIQUIDACIÓN O PAGO	0.00	0.00
TOTAL INGRESOS DE GESTIÓN	8,791,268.59	5,231,976.59
PARTICIPACIONES, APORTACIONES, TRANSFERENCIAS, ASIGNACIONES, SUBSIDIOS Y OTRAS AYUDAS		
PARTICIPACIONES Y APORTACIONES	26,628,111.89	29,601,266.17
TRANSFERENCIAS, ASIGNACIONES, SUBSIDIOS Y OTRAS AYUDAS	0.00	2,189,524.74
TOTAL PARTICIPACIONES, APORTACIONES, TRANSFERENCIAS, ASIGNACIONES, SUBSIDIOS Y OTRAS AYUDAS	26,628,111.89	31,790,790.91
OTROS INGRESOS		
INGRESOS FINANCIEROS	0.00	0.00
BENEFICIOS POR VARIACIÓN DE INVENTARIOS	0.00	0.00
DISMINUCIÓN DE ESTIMACIONES, PROVISIONES Y RESERVAS POR EXCESO	0.00	0.00
OTROS INGRESOS	0.00	0.00
INGRESOS EXTRAORDINARIOS	0.00	0.00
TOTAL OTROS INGRESOS	0.00	0.00
TOTAL INGRESOS	35,419,380.48	37,022,767.50
GASTOS Y OTRAS PÉRDIDAS		
GASTOS DE FUNCIONAMIENTO		
SERVICIOS PERSONALES	15,440,096.71	16,025,357.85
MATERIALES Y SUMINISTROS	1,427,819.01	1,028,121.80
SERVICIOS GENERALES	3,682,469.05	2,936,561.77
AYUDAS DIVERSAS	0.00	0.00
ADEFAS	0.00	0.00
TOTAL GASTOS DE FUNCIONAMIENTO	20,550,384.77	19,990,041.42
TRANSFERENCIAS, ASIGNACIONES, SUBSIDIOS Y OTRAS AYUDAS		
TRANSFERENCIAS INTERNAS Y ASIGNACIONES AL SECTOR PÚBLICO	0.00	0.00
TRANSFERENCIAS AL RESTO DEL SECTOR PÚBLICO	2,000,000.00	2,000,000.00
SUBSIDIOS Y SUBENCIONES	0.00	0.00
AYUDAS SOCIALES	188,714.48	115,460.00
PENSIONES Y JUBILACIONES	0.00	0.00
TRANSFERENCIAS A FIDEICOMISOS, MANDATOS Y CONTRATOS ANALOGOS.	0.00	0.00
TRANSFERENCIAS A LA SEGURIDAD SOCIAL	0.00	0.00
DONATIVOS	0.00	0.00
TRANSFERENCIAS AL EXTERIOR	0.00	0.00
TOTAL TRANSFERENCIAS, ASIGNACIONES, SUBSIDIOS Y OTRAS	2,188,714.48	2,115,460.00

"BAJO PROTESTA DE DECIR VERDAD DECLARAMOS QUE LOS ESTADOS FINANCIEROS Y SUS NOTAS, SON RAZONABLEMENTE CORRECTOS Y SON REPOSABILIDAD DEL EMISOR"



MUNICIPIO DE COQUIMATLAN, COL.
Sistema Integral de Contabilidad Gubernamental
ESTADO DE ACTIVIDADES
DEL 1 DE ENERO AL 30 DE ABRIL DE 2019

	2019	2018
AYUDAS		
PARTICIPACIONES Y APORTACIONES		
<i>PARTICIPACIONES</i>	0.00	0.00
<i>APORTACIONES</i>	0.00	0.00
<i>CONVENIOS</i>	0.00	0.00
TOTAL PARTICIPACIONES Y APORTACIONES	0.00	0.00
INTERESES, COMISIONES Y OTROS GASTOS DE LA DEUDA PÚBLICA		
<i>INTERESES DE LA DEUDA PUBLICA</i>	272,410.14	0.00
<i>COMISIONES DE LA DEUDA PUBLICA</i>	0.00	0.00
<i>GASTOS DE LA DEUDA PUBLICA</i>	0.00	0.00
<i>COSTO POR CEBERTURAS</i>	0.00	0.00
<i>APOYOS FINANCIEROS</i>	0.00	0.00
TOTAL INTERESES, COMISIONES Y OTROS GASTOS DE LA DEUDA PÚBLICA	272,410.14	0.00
OTROS GASTOS Y PÉRDIDAS EXTRAORDINARIAS		
<i>ESTIMACIONES, DEPRECIACIONES, DETERIOROS, OBSOLESCENCIA Y AMORTIZACIONES</i>	0.00	0.00
<i>PROVISIONES</i>	0.00	0.00
<i>DISMINUCION DE INVENTARIOS</i>	0.00	0.00
<i>AUMENTO POR INSUFICIENCIA DE ESTIMACIONES POR PÉRDIDA O DETERIORO U OBSOLESCENCIA</i>	0.00	0.00
<i>AUMENTO POR INSUFICIENCIA DE PROVISIONES</i>	0.00	0.00
<i>OTROS GASTOS</i>	0.00	0.00
TOTAL OTROS GASTOS Y PÉRDIDAS EXTRAORDINARIAS	0.00	0.00
INVERSION PUBLICA		
<i>INVERSION PUBLICA NO CAPITALIZABLE</i>	0.00	0.00
TOTAL INVERSION PUBLICA	0.00	0.00
TOTAL GASTOS Y OTRAS PÉRDIDAS	23,011,509.39	22,105,501.42
RESULTADO DEL EJERCICIO (AHORRO/DESAHORRO)	12,407,871.09	14,917,266.08



MUNICIPIO DE COQUIMATLAN, COL.
Sistema Integral de Contabilidad Gubernamental
ESTADO DE ACTIVIDADES
DEL 1 DE ENERO AL 30 DE ABRIL DE 2019

2019

2018

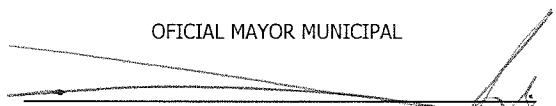
TESORERO MUNICIPAL



C.P. MA GUADALUPE ADAME GUTIERREZ

PRESIDENTE MUNICIPAL


DR. JOSE GUADALUPE BENAVIDES FLORIAN

OFICIAL MAYOR MUNICIPAL


LIC. WILIBALDO EPITACIO GUTIERREZ DUEÑAS



H. AYUNTAMIENTO CONSTITUCIONAL
DE COQUIMATLÁN, COL.
2018-2021
OFICIALÍA MAYOR



**H. Ayuntamiento de Coquimatlán
Administración 2018-2021**



COQUIMATLÁN

EL AYUNTAMIENTO 2018-2021

	Estado de Situación Financiera



MUNICIPIO DE COQUIMATLAN, COL.
Sistema Integral de Contabilidad Gubernamental
ESTADO DE SITUACION FINANCIERA
AL 30 DE ABRIL DE 2019

Descripción de la Cuenta	Importe
ACTIVO	
ACTIVO CIRCULANTE	
<i>EFFECTIVO Y EQUIVALENTES</i>	
BANCOS/TESORERIA	11,777,632.10
DEPOSITOS DE FONDOS DE TERCEROS EN GARANTÍA Y/O ADMINISTRACIÓN	11,990.50
<i>DERECHOS A RECIBIR EFFECTIVO O EQUIVALENTES</i>	
CUENTAS POR COBRAR A CORTO PLAZO	1,808,064.27
DEUDORES DIVERSOS POR COBRAR A CORTO PLAZO	1,001,713.84
DEUDORES POR ANTICIPOS DE TESORERIA A CORTO PLAZO	25,868.52
PRESTAMOS OTORGADOS A CORTO PLAZO	14,835,994.41
<i>DERECHOS A RECIBIR BIENES O SERVICIOS</i>	
ANTICIPO A PROVEEDORES POR ADQUISICIÓN DE BIENES Y PRESTACIÓN DE SERVICIOS A CORTO PLAZO	1,762,845.76
ANTICIPO A CONTRATISTAS POR OBRAS PÚBLICAS A CORTO PLAZO	541,702.13
TOTAL ACTIVO CIRCULANTE	31,765,811.53
ACTIVO NO CIRCULANTE	
<i>BIENES INMUEBLES, INFRAESTRUCTURA Y CONSTRUCCIONES EN PROCESO</i>	
VIVIENDAS	6,474,064.26
EDIFICIOS NO HABITACIONALES	4,386,372.60
CONSTRUCCIONES EN PROCESO EN BIENES DE DOMINIO PÚBLICO	92,198,423.40
CONSTRUCCIONES EN PROCESO EN BIENES PROPIOS	13,844,093.03
<i>BIENES MUEBLES</i>	
MOBILIARIO Y EQUIPO DE ADMINISTRACIÓN	11,897,595.44
MOBILIARIO Y EQUIPO EDUCACIONAL Y RECREATIVO	963,788.00
EQUIPO DE DEFENSA Y SEGURIDAD	1,155,015.46
<i>ACTIVOS DIFERIDOS</i>	
ESTUDIOS, FORMULACIÓN Y EVALUACIÓN DE PROYECTOS	699,254.88
TOTAL ACTIVO NO CIRCULANTE	131,618,607.07
TOTAL ACTIVO	163,384,418.60
PASIVO	
PASIVO CIRCULANTE	
<i>CUENTAS POR PAGAR A CORTO PLAZO</i>	
SERVICIOS PERSONALES POR PAGAR A CORTO PLAZO	2,465,937.34
PROVEEDORES POR PAGAR A CORTO PLAZO	2,281,558.44
CONTRATISTAS POR OBRAS PÚBLICAS POR PAGAR A CORTO PLAZO	279,206.02
TRANSFERENCIAS OTORGADAS POR PAGAR A CORTO PLAZO	44,121.00
RETENCIONES Y CONTRIBUCIONES POR PAGAR A CORTO PLAZO	24,080,502.18
DEVOLUCIONES DE LA LEY DE INGRESO POR PAGAR A CORTO PLAZO	-1,038.86
OTRAS CUENTAS POR PAGAR A CORTO PLAZO	12,039,995.14
<i>DOCUMENTOS POR PAGAR A CORTO PLAZO</i>	
OTROS DOCUMENTOS POR PAGAR A CORTO PLAZO	74,274.31
<i>PORCIÓN A CORTO PLAZO DE LA DEUDA PÚBLICA A LARGO PLAZO</i>	
PORCIÓN A CORTO PLAZO DE LA DEUDA PÚBLICA INTERNA	10,951,526.71
<i>FONDOS Y BIENES DE TERCEROS EN GARANTÍA Y/O ADMINISTRACIÓN A CORTO PLAZO</i>	
FONDOS EN GARANTÍA A CORTO PLAZO	67,319.34
<i>OTROS PASIVOS A CORTO PLAZO</i>	
INGRESOS POR CLASIFICAR	97,085.12

"BAJO PROTESTA DE DECIR VERDAD DECLARAMOS QUE LOS ESTADOS FINANCIEROS Y SUS NOTAS, SON RAZONABLEMENTE CORRECTOS Y SON RESPONSABILIDAD DEL EMISOR"

Fecha: 15/05/2019 03:07:03 p.m.

Pág.: 1



MUNICIPIO DE COQUIMATLAN, COL.
Sistema Integral de Contabilidad Gubernamental
ESTADO DE SITUACION FINANCIERA
AL 30 DE ABRIL DE 2019

Descripción de la Cuenta	Importe
TOTAL PASIVO CIRCULANTE	52,380,486.74
PASIVO NO CIRCULANTE	
<i>DEUDA PÚBLICA A LARGO PLAZO</i>	
PRÉSTAMOS DE LA DEUDA INTERNA POR PAGAR A LARGO PLAZO	6,866,097.19
TOTAL PASIVO NO CIRCULANTE	6,866,097.19
TOTAL PASIVO	59,246,583.93
HACIENDA PUBLICA/ PATRIMONIO	
HACIENDA PUBLICA/ PATRIMONIO GENERADO	
<i>RESULTADO DEL EJERCICIO (AHORRO/DESAHORRO)</i>	12,407,871.09
<i>RESULTADOS DE EJERCICIOS ANTERIORES</i>	79,455,459.07
<i>RESERVAS</i>	12,274,504.51
TOTAL HACIENDA PUBLICA/ PATRIMONIO GENERADO	104,137,834.67
TOTAL HACIENDA PUBLICA/ PATRIMONIO	104,137,834.67
TOTAL PASIVO Y HACIENDA PUBLICA/ PATRIMONIO	163,384,418.60

TESORERO MUNICIPAL

C.P. MA GUADALUPE ADAME GUTIERREZ

PRESIDENTE MUNICIPAL

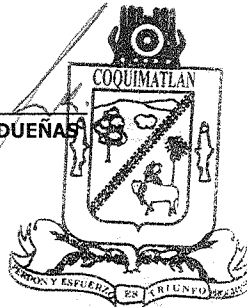
DR. JOSE GUADALUPE BENAVIDES FLORIAN

OFICIAL MAYOR MUNICIPAL

LIC. WILIBALDO EPITACIO GUTIERREZ-DUENAS



AYUNTAMIENTO CONSTITUCIONAL
 DE COQUIMATLÁN, COL.
 2018-2021
 TESORERÍA



AYUNTAMIENTO CONSTITUCIONAL
 DE COQUIMATLÁN, COL.
 2018-2021
 OFICINA MAYOR



MUNICIPIO DE COQUIMATLAN, COL.
Sistema Integral de Contabilidad Gubernamental
ESTADO DE SITUACION FINANCIERA
AL 30 DE ABRIL DE 2019

	2019	2018
ACTIVO		
ACTIVO CIRCULANTE		
EFFECTIVO Y EQUIVALENTES	11,789,622.60	11,191,403.80
DERECHOS A RECIBIR EFECTIVO O EQUIVALENTES	17,671,641.04	16,606,557.61
DERECHOS A RECIBIR BIENES O SERVICIOS	2,304,547.89	1,985,484.61
INVENTARIOS	0.00	0.00
ALMACÉN	0.00	0.00
ESTIMACIÓN POR PÉRDIDAS O DETERIORO DE ACTIVOS CIRCULANTES	0.00	0.00
OTROS ACTIVOS CIRCULANTES	0.00	0.00
TOTAL ACTIVO CIRCULANTE	31,765,811.53	29,783,446.02
ACTIVO NO CIRCULANTE		
INVERSIONES FINANCIERAS A LARGO PLAZO	0.00	0.00
DERECHOS A RECIBIR EFECTIVO O EQUIVALENTES A LARGO PLAZO	0.00	0.00
BIENES INMUEBLES, INFRAESTRUCTURA Y CONSTRUCCIONES EN PROCESO	116,902,953.29	98,211,533.59
BIENES MUEBLES	14,016,398.90	13,687,618.32
ACTIVOS INTANGIBLES	0.00	0.00
DEPRECIACIONES, DETERIORO Y AMORTIZACIONES ACUMULADAS DE BIENES	0.00	0.00
ACTIVOS DIFERIDOS	699,254.88	399,629.01
ESTIMACIÓN POR PÉRDIDAS O DETERIORO DE ACTIVOS NO CIRCULANTES	0.00	0.00
OTROS ACTIVOS NO CIRCULANTES	0.00	0.00
TOTAL ACTIVO NO CIRCULANTE	131,618,607.07	112,298,780.92
TOTAL ACTIVO	163,384,418.60	142,082,226.94
PASIVO		
PASIVO CIRCULANTE		
CUENTAS POR PAGAR A CORTO PLAZO	41,190,281.26	39,961,335.25
DOCUMENTOS POR PAGAR A CORTO PLAZO	74,274.31	74,274.31
PORCIÓN A CORTO PLAZO DE LA DEUDA PÚBLICA A LARGO PLAZO	10,951,526.71	19,902,789.02
TÍTULOS Y VALORES A CORTO PLAZO	0.00	0.00
PASIVOS DIFERIDOS A CORTO PLAZO	0.00	0.00
FONDOS Y BIENES DE TERCEROS EN GARANTÍA Y/O ADMINISTRACIÓN A CORTO PLAZO	67,319.34	54,423.34
PROVISIONES A CORTO PLAZO	0.00	0.00
OTROS PASIVOS A CORTO PLAZO	97,085.12	97,085.12
TOTAL PASIVO CIRCULANTE	52,380,486.74	60,089,907.04
PASIVO NO CIRCULANTE		
CUENTAS POR PAGAR A LARGO PLAZO	0.00	0.00
DOCUMENTOS POR PAGAR A LARGO PLAZO	0.00	0.00
DEUDA PÚBLICA A LARGO PLAZO	6,866,097.19	0.00
PASIVOS DIFERIDOS A LARGO PLAZO	0.00	0.00
FONDOS Y BIENES DE TERCEROS EN GARANTÍA Y/O ADMINISTRACIÓN A LARGO PLAZO	0.00	0.00
PROVISIONES A LARGO PLAZO	0.00	0.00
TOTAL PASIVO NO CIRCULANTE	6,866,097.19	0.00
TOTAL PASIVO	59,246,583.93	60,089,907.04

"BAJO PROTESTA DE DECIR VERDAD DECLARAMOS QUE LOS ESTADOS FINANCIEROS Y SUS NOTAS, SON RAZONABLEMENTE CORRECTOS Y SON RESPONSABILIDAD DEL EMISOR"



MUNICIPIO DE COQUIMATLAN, COL.
 Sistema Integral de Contabilidad Gubernamental
ESTADO DE SITUACION FINANCIERA
 AL 30 DE ABRIL DE 2019

	2019	2018
HACIENDA PUBLICA/ PATRIMONIO		
HACIENDA PUBLICA/ PATRIMONIO CONTRIBUIDO		
APORTACIONES	0.00	0.00
DONACIONES DE CAPITAL	0.00	0.00
ACTUALIZACIÓN DE LA HACIENDA PÚBLICA/ PATRIMONIO	0.00	0.00
TOTAL HACIENDA PUBLICA/ PATRIMONIO CONTRIBUIDO	0.00	0.00
HACIENDA PUBLICA/ PATRIMONIO GENERADO		
RESULTADO DEL EJERCICIO (AHORRO/DESAHORRO)	12,407,871.09	14,917,266.08
RESULTADOS DE EJERCICIOS ANTERIORES	79,455,459.07	54,843,649.90
REVALÚOS	0.00	0.00
RESERVAS	12,274,504.51	12,231,403.92
RECTIFICACIONES DE RESULTADOS DE EJERCICIOS ANTERIORES	0.00	0.00
TOTAL HACIENDA PUBLICA/ PATRIMONIO GENERADO	104,137,834.67	81,992,319.90
EXCESO O INSUFICIENCIA EN LA ACTUALIZACION DE LA HACIENDA PUBLICA/ PATRIMONIO		
RESULTADO POR POSICIÓN MONETARIA	0.00	0.00
RESULTADO POR TENENCIA DE ACTIVOS NO MONETARIOS	0.00	0.00
TOTAL EXCESO O INSUFICIENCIA EN LA ACTUALIZACION DE LA HACIENDA PUBLICA/ PATRIMONIO	0.00	0.00
TOTAL HACIENDA PUBLICA/ PATRIMONIO	104,137,834.67	81,992,319.90
TOTAL PASIVO Y HACIENDA PUBLICA/ PATRIMONIO	163,384,418.60	142,082,226.94

TESORERO MUNICIPAL


C.P. MA GUADALUPE ADAME GUTIERREZ

PRESIDENTE MUNICIPAL


DR. JOSE GUADALUPE BENAVIDES FLORIAN

OFICIAL MAYOR MUNICIPAL

LIC. WILIBALDO EPITACIO GUTIERREZ DUJNAS



M. AYUNTAMIENTO CONSTITUCIONAL
 DE COQUIMATLAN, COL.
 2018-2021
 TESORERÍA



M. AYUNTAMIENTO CONSTITUCIONAL
 DE COQUIMATLAN, COL.
 2018-2021
 OFICIALIA MAYOR



H. Ayuntamiento de Coquimatlán
Administración 2018-2021



COQUIMATLÁN

H. AYUNTAMIENTO 2018-2021

	Estado de Cambios de Situación Financiera



MUNICIPIO DE COQUIMATLAN, COL.
Sistema Integral de Contabilidad Gubernamental
ESTADO DE CAMBIOS EN LA SITUACION FINANCIERA
1 DE ENERO AL 30 DE ABRIL DE 2019

Descripción de la Cuenta	Origen	Aplicación
ACTIVO		
ACTIVO CIRCULANTE		
<i>EFFECTIVO Y EQUIVALENTES</i>		
EFFECTIVO	0.00	0.00
BANCOS/TESORERIA	0.00	9,390,674.22
DEPOSITOS DE FONDOS DE TERCEROS EN GARANTÍA Y/O ADMINISTRACIÓN	0.00	0.00
<i>DERECHOS A RECIBIR EFFECTIVO O EQUIVALENTES</i>		
CUENTAS POR COBRAR A CORTO PLAZO	0.00	81,060.05
DEUDORES DIVERSOS POR COBRAR A CORTO PLAZO	0.00	27,811.53
DEUDORES POR ANTICIPOS DE TESORERIA A CORTO PLAZO	0.00	12,939.17
PRESTAMOS OTORGADOS A CORTO PLAZO	0.00	247,182.07
<i>DERECHOS A RECIBIR BIENES O SERVICIOS</i>		
ANTICIPO A PROVEEDORES POR ADQUISICIÓN DE BIENES Y PRESTACIÓN DE SERVICIOS A CORTO PLAZO	0.00	104,400.00
TOTAL ACTIVO CIRCULANTE	0.00	9,864,067.04
ACTIVO NO CIRCULANTE		
<i>BIENES MUEBLES</i>		
MOBILIARIO Y EQUIPO DE ADMINISTRACIÓN	0.00	6,889.99
EQUIPO DE DEFENSA Y SEGURIDAD	0.00	275,290.00
TOTAL ACTIVO NO CIRCULANTE	0.00	282,179.99
TOTAL ACTIVO	0.00	10,146,247.03
PASIVO		
PASIVO CIRCULANTE		
<i>CUENTAS POR PAGAR A CORTO PLAZO</i>		
SERVICIOS PERSONALES POR PAGAR A CORTO PLAZO	200,164.54	0.00
PROVEEDORES POR PAGAR A CORTO PLAZO	778,589.92	0.00
CONTRATISTAS POR OBRAS PÚBLICAS POR PAGAR A CORTO PLAZO	0.00	152,686.07
TRANSFERENCIAS OTORGADAS POR PAGAR A CORTO PLAZO	0.00	386,320.83
RETENCIONES Y CONTRIBUCIONES POR PAGAR A CORTO PLAZO	881,518.43	0.00
OTRAS CUENTAS POR PAGAR A CORTO PLAZO	0.00	2,435,392.04
<i>DOCUMENTOS POR PAGAR A CORTO PLAZO</i>		
OTROS DOCUMENTOS POR PAGAR A CORTO PLAZO	0.00	0.00
<i>PORCIÓN A CORTO PLAZO DE LA DEUDA PÚBLICA A LARGO PLAZO</i>		
PORCIÓN A CORTO PLAZO DE LA DEUDA PÚBLICA INTERNA	0.00	8,273,062.58
TOTAL PASIVO CIRCULANTE	1,860,272.89	11,247,461.52
PASIVO NO CIRCULANTE		
<i>DEUDA PÚBLICA A LARGO PLAZO</i>		
PRÉSTAMOS DE LA DEUDA INTERNA POR PAGAR A LARGO PLAZO	6,866,097.19	0.00
TOTAL PASIVO NO CIRCULANTE	6,866,097.19	0.00
TOTAL PASIVO	8,726,370.08	11,247,461.52
HACIENDA PUBLICA/ PATRIMONIO		
HACIENDA PUBLICA/ PATRIMONIO GENERADO		
RESULTADO DEL EJERCICIO (AHORRO/DESAHORRO)	12,407,871.09	0.00
RESULTADOS DE EJERCICIOS ANTERIORES	259,467.38	0.00

"BAJO PROTESTA DE DECIR VERDAD DECLARAMOS QUE LOS ESTADOS FINANCIEROS Y SUS NOTAS, SON RAZONABLEMENTE CORRECTOS Y SON REPOSABILIDAD DEL EMISOR"

Fecha: 15/05/2019 03:08:57 p.m.

Pág.: 1



MUNICIPIO DE COQUIMATLAN, COL.
Sistema Integral de Contabilidad Gubernamental
ESTADO DE CAMBIOS EN LA SITUACION FINANCIERA
1 DE ENERO AL 30 DE ABRIL DE 2019

Descripción de la Cuenta	Origen	Aplicación
TOTAL HACIENDA PUBLICA/ PATRIMONIO GENERADO	12,667,338.47	0.00
TOTAL HACIENDA PUBLICA/ PATRIMONIO	12,667,338.47	0.00
TOTAL PASIVO Y HACIENDA PUBLICA/ PATRIMONIO	21,393,708.55	11,247,461.52



MUNICIPIO DE COQUIMATLAN, COL.
Sistema Integral de Contabilidad Gubernamental
ESTADO DE CAMBIOS EN LA SITUACION FINANCIERA
1 DE ENERO AL 30 DE ABRIL DE 2019

	Origen	Aplicación
ACTIVO		
ACTIVO CIRCULANTE		
EFFECTIVO Y EQUIVALENTES	0.00	9,390,674.22
DERECHOS A RECIBIR EFECTIVO O EQUIVALENTES	0.00	368,992.82
DERECHOS A RECIBIR BIENES O SERVICIOS	0.00	104,400.00
INVENTARIOS	0.00	0.00
ALMACÉN	0.00	0.00
ESTIMACIÓN POR PÉRDIDAS O DETERIORO DE ACTIVOS CIRCULANTES	0.00	0.00
OTROS ACTIVOS CIRCULANTES	0.00	0.00
TOTAL ACTIVO CIRCULANTE	0.00	9,864,067.04
ACTIVO NO CIRCULANTE		
INVERSIONES FINANCIERAS A LARGO PLAZO	0.00	0.00
DERECHOS A RECIBIR EFECTIVO O EQUIVALENTES A LARGO PLAZO	0.00	0.00
BIENES INMUEBLES, INFRAESTRUCTURA Y CONSTRUCCIONES EN PROCESO	0.00	0.00
BIENES MUEBLES	0.00	282,179.99
ACTIVOS INTANGIBLES	0.00	0.00
DEPRECIACIONES, DETERIORO Y AMORTIZACIONES ACUMULADAS DE BIENES	0.00	0.00
ACTIVOS DIFERIDOS	0.00	0.00
ESTIMACIÓN POR PÉRDIDAS O DETERIORO DE ACTIVOS NO CIRCULANTES	0.00	0.00
OTROS ACTIVOS NO CIRCULANTES	0.00	0.00
TOTAL ACTIVO NO CIRCULANTE	0.00	282,179.99
TOTAL ACTIVO	0.00	10,146,247.03
PASIVO		
PASIVO CIRCULANTE		
CUENTAS POR PAGAR A CORTO PLAZO	0.00	1,114,126.05
DOCUMENTOS POR PAGAR A CORTO PLAZO	0.00	0.00
PORCIÓN A CORTO PLAZO DE LA DEUDA PÚBLICA A LARGO PLAZO	0.00	8,273,062.58
TÍTULOS Y VALORES A CORTO PLAZO	0.00	0.00
PASIVOS DIFERIDOS A CORTO PLAZO	0.00	0.00
FONDOS Y BIENES DE TERCEROS EN GARANTÍA Y/O ADMINISTRACIÓN A CORTO PLAZO	0.00	0.00
PROVISIONES A CORTO PLAZO	0.00	0.00
OTROS PASIVOS A CORTO PLAZO	0.00	0.00
TOTAL PASIVO CIRCULANTE	0.00	9,387,188.63
PASIVO NO CIRCULANTE		
CUENTAS POR PAGAR A LARGO PLAZO	0.00	0.00
DOCUMENTOS POR PAGAR A LARGO PLAZO	0.00	0.00
DEUDA PÚBLICA A LARGO PLAZO	6,866,097.19	0.00
PASIVOS DIFERIDOS A LARGO PLAZO	0.00	0.00
FONDOS Y BIENES DE TERCEROS EN GARANTÍA Y/O ADMINISTRACIÓN A LARGO PLAZO	0.00	0.00
PROVISIONES A LARGO PLAZO	0.00	0.00
TOTAL PASIVO NO CIRCULANTE	6,866,097.19	0.00
TOTAL PASIVO	6,866,097.19	9,387,188.63
HACIENDA PUBLICA/ PATRIMONIO		
HACIENDA PUBLICA/ PATRIMONIO CONTRIBUIDO		

"BAJO PROTESTA DE DECIR VERDAD DECLARAMOS QUE LOS ESTADOS FINANCIEROS Y SUS NOTAS, SON RAZONABLEMENTE CORRECTOS Y SON RESPONSABILIDAD DEL EMISOR"



**H. Ayuntamiento de Coquimatlán
Administración 2018-2021**



COQUIMATLÁN

H. AYUNTAMIENTO 2018-2021

	CUENTA PUBLICA MENSUAL



MUNICIPIO DE COQUIMATLAN, COL.
Sistema Integral de Contabilidad Gubernamental
ESTADO DE CAMBIOS EN LA SITUACION FINANCIERA
1 DE ENERO AL 30 DE ABRIL DE 2019

	Origen	Aplicación
<i>APORTACIONES</i>	0.00	0.00
<i>DONACIONES DE CAPITAL</i>	0.00	0.00
<i>ACTUALIZACIÓN DE LA HACIENDA PÚBLICA/ PATRIMONIO</i>	0.00	0.00
TOTAL HACIENDA PUBLICA/ PATRIMONIO CONTRIBUIDO	0.00	0.00
HACIENDA PUBLICA/ PATRIMONIO GENERADO		
<i>RESULTADO DEL EJERCICIO (AHORRO/DESAHORRO)</i>	12,407,871.09	0.00
<i>RESULTADOS DE EJERCICIOS ANTERIORES</i>	259,467.38	0.00
<i>REVALÚOS</i>	0.00	0.00
<i>RESERVAS</i>	0.00	0.00
<i>RECTIFICACIONES DE RESULTADOS DE EJERCICIOS ANTERIORES</i>	0.00	0.00
TOTAL HACIENDA PUBLICA/ PATRIMONIO GENERADO	12,667,338.47	0.00
EXCESO O INSUFICIENCIA EN LA ACTUALIZACION DE LA HACIENDA PUBLICA/ PATRIMONIO		
<i>RESULTADO POR POSICIÓN MONETARIA</i>	0.00	0.00
<i>RESULTADO POR TENENCIA DE ACTIVOS NO MONETARIOS</i>	0.00	0.00
TOTAL EXCESO O INSUFICIENCIA EN LA ACTUALIZACION DE LA HACIENDA PUBLICA/ PATRIMONIO	0.00	0.00
TOTAL HACIENDA PUBLICA/ PATRIMONIO	12,667,338.47	0.00
TOTAL PASIVO Y HACIENDA PUBLICA/ PATRIMONIO	19,533,435.66	9,387,188.63




H. Ayuntamiento de Coquimatlán Administración 2018-2021



COQUIMATLÁN

H. AYUNTAMIENTO 2018-2021


	<h2>Estado Analítico del Activo</h2>



MUNICIPIO DE COQUIMATLAN, COL.
Sistema Integral de Contabilidad Gubernamental
ESTADO ANALITICO DEL ACTIVO
DEL 1 DE ABRIL AL 30 DE ABRIL DE 2019

Descripción de la Cuenta	Saldo Inicial	Cargos del Periodo	Abonos del Periodo	Saldo Final	Variación del Periodo
ACTIVO					
ACTIVO CIRCULANTE					
EFFECTIVO Y EQUIVALENTES	29,845,189.87	12,237,724.38	10,317,102.72	31,765,811.53	1,920,621.66
EFFECTIVO	9,861,220.28	12,148,361.83	10,219,959.51	11,789,622.60	1,928,402.32
	0.00	42,911.43	42,911.43	0.00	0.00
BANCOS/TESORERIA	9,849,229.78	12,105,450.40	10,177,048.08	11,777,632.10	1,928,402.32
DEPOSITOS DE FONDOS DE TERCEROS EN GARANTÍA Y/O ADMINISTRACIÓN	11,990.50	0.00	0.00	11,990.50	0.00
DERECHOS A RECIBIR EFFECTIVO O EQUIVALENTES	17,679,421.70	89,362.55	97,143.21	17,671,641.04	-7,780.66
CUENTAS POR COBRAR A CORTO PLAZO	1,807,213.89	70,064.10	69,213.72	1,808,064.27	850.38
DEUDORES DIVERSOS POR COBRAR A CORTO PLAZO	1,000,472.03	4,950.43	3,708.62	1,001,713.84	1,241.81
DEUDORES POR ANTICIPOS DE TESORERIA A CORTO PLAZO	35,741.37	14,348.02	24,220.87	25,868.52	-9,872.85
PRESTAMOS OTORGADOS A CORTO PLAZO	14,835,994.41	0.00	0.00	14,835,994.41	0.00
DERECHOS A RECIBIR BIENES O SERVICIOS	2,304,547.89	0.00	0.00	2,304,547.89	0.00
ANTICIPO A PROVEEDORES POR ADQUISICIÓN DE BIENES Y PRESTACIÓN DE SERVICIOS A CORTO PLAZO	1,762,845.76	0.00	0.00	1,762,845.76	0.00
ANTICIPO A CONTRATISTAS POR OBRAS PÚBLICAS A CORTO PLAZO	541,702.13	0.00	0.00	541,702.13	0.00
ACTIVO NO CIRCULANTE	131,343,317.07	275,290.00	0.00	131,618,607.07	275,290.00
BIENES INMUEBLES, INFRAESTRUCTURA Y CONSTRUCCIONES EN PROCESO	116,902,953.29	0.00	0.00	116,902,953.29	0.00
VIVIENDAS	6,474,064.26	0.00	0.00	6,474,064.26	0.00
EDIFICIOS NO HABITACIONALES	4,386,372.60	0.00	0.00	4,386,372.60	0.00
CONSTRUCCIONES EN PROCESO EN BIENES DE DOMINIO PÚBLICO	92,198,423.40	0.00	0.00	92,198,423.40	0.00
CONSTRUCCIONES EN PROCESO EN BIENES PROPIOS	13,844,093.03	0.00	0.00	13,844,093.03	0.00
BIENES MUEBLES	13,741,108.90	275,290.00	0.00	14,016,398.90	275,290.00
MOBILIARIO Y EQUIPO DE ADMINISTRACIÓN	11,897,595.44	0.00	0.00	11,897,595.44	0.00
MOBILIARIO Y EQUIPO EDUCACIONAL Y RECREATIVO	963,788.00	0.00	0.00	963,788.00	0.00
EQUIPO DE DEFENSA Y SEGURIDAD	879,725.46	275,290.00	0.00	1,155,015.46	275,290.00
ACTIVOS DIFERIDOS	699,254.88	0.00	0.00	699,254.88	0.00
ESTUDIOS, FORMULACIÓN Y EVALUACIÓN DE PROYECTOS	699,254.88	0.00	0.00	699,254.88	0.00
TOTAL:	161,188,506.94	12,513,014.38	10,317,102.72	163,384,418.60	2,195,911.66

"BAJO PROTESTA DE DECIR VERDAD DECLARAMOS QUE LOS ESTADOS FINANCIEROS Y SUS NOTAS, SON RAZONABLEMENTE CORRECTOS Y SON RESPONSABILIDAD DEL EMISOR"




MUNICIPIO DE COQUIMATLAN, COL.
Sistema Integral de Contabilidad Gubernamental
ESTADO ANALITICO DEL ACTIVO
DEL 1 DE ABRIL AL 30 DE ABRIL DE 2019

Concepto	Saldo Inicial	Cargos del Periodo	Abonos del Periodo	Saldo Final	Variación del Periodo
ACTIVO					
ACTIVO CIRCULANTE	29,845,189.87	12,237,724.38	10,317,102.72	31,765,811.53	1,920,621.66
EFFECTIVO Y EQUIVALENTES	9,861,220.28	12,148,361.83	10,219,959.51	11,789,622.60	1,928,402.32
DERECHOS A RECIBIR EFFECTIVO O EQUIVALENTES	17,679,421.70	89,362.55	97,143.21	17,671,641.04	-7,780.66
DERECHOS A RECIBIR BIENES O SERVICIOS	2,304,547.89	0.00	0.00	2,304,547.89	0.00
INVENTARIOS	0.00	0.00	0.00	0.00	0.00
ALMACÉN	0.00	0.00	0.00	0.00	0.00
ESTIMACIÓN POR PÉRDIDAS O DETERIORO DE ACTIVOS CIRCULANTES	0.00	0.00	0.00	0.00	0.00
OTROS ACTIVOS CIRCULANTES	0.00	0.00	0.00	0.00	0.00
ACTIVO NO CIRCULANTE	131,343,317.07	275,290.00	0.00	131,618,607.07	275,290.00
INVERSIONES FINANCIERAS A LARGO PLAZO	0.00	0.00	0.00	0.00	0.00
DERECHOS A RECIBIR EFFECTIVO O EQUIVALENTES A LARGO PLAZO	0.00	0.00	0.00	0.00	0.00
BIENES INMUEBLES, INFRAESTRUCTURA Y CONSTRUCCIONES EN PROCESO	116,902,953.29	0.00	0.00	116,902,953.29	0.00
BIENES MUEBLES	13,741,108.90	275,290.00	0.00	14,016,398.90	275,290.00
ACTIVOS INTANGIBLES	0.00	0.00	0.00	0.00	0.00
DEPRECIACIONES, DETERIORO Y AMORTIZACIONES ACUMULADAS DE BIENES	0.00	0.00	0.00	0.00	0.00
ACTIVOS DIFERIDOS	699,254.88	0.00	0.00	699,254.88	0.00
ESTIMACIÓN POR PÉRDIDAS O DETERIORO DE ACTIVOS NO CIRCULANTES	0.00	0.00	0.00	0.00	0.00
OTROS ACTIVOS NO CIRCULANTES	0.00	0.00	0.00	0.00	0.00
TOTAL:	161,188,506.94	12,513,014.38	10,317,102.72	163,384,418.60	2,195,911.66

"BAJO PROTESTA DE DECIR VERDAD DECLARAMOS QUE LOS ESTADOS FINANCIEROS Y SUS NOTAS, SON RAZONABLEMENTE CORRECTOS Y SON REPONSABILIDAD DEL EMISOR"

Fecha: 15/05/2019 03:18:09 p.m.


Pág.: 1



MUNICIPIO DE COQUIMATLAN, COL.
Sistema Integral de Contabilidad Gubernamental
ESTADO ANALITICO DEL ACTIVO
DEL 1 DE ENERO AL 30 DE ABRIL DE 2019

Descripción de la Cuenta	Saldo Inicial	Cargos del Periodo	Abonos del Periodo	Saldo Final	Variación del Periodo
ACTIVO					
ACTIVO CIRCULANTE	21,901,744.49	52,679,000.62	42,814,933.58	31,765,811.53	9,864,067.04
EFFECTIVO Y EQUIVALENTES	2,398,948.38	51,682,161.13	42,291,486.91	11,789,622.60	9,390,674.22
DERECHOS A RECIBIR EFECTIVO O EQUIVALENTES	17,302,648.22	680,676.29	311,683.47	17,671,641.04	368,992.82
DERECHOS A RECIBIR BIENES O SERVICIOS	2,200,147.89	316,163.20	211,763.20	2,304,547.89	104,400.00
INVENTARIOS	0.00	0.00	0.00	0.00	0.00
ALMACÉN	0.00	0.00	0.00	0.00	0.00
ESTIMACIÓN POR PÉRDIDAS O DETERIORO DE ACTIVOS CIRCULANTES	0.00	0.00	0.00	0.00	0.00
OTROS ACTIVOS CIRCULANTES	0.00	0.00	0.00	0.00	0.00
ACTIVO NO CIRCULANTE	131,336,427.08	282,179.99	0.00	131,618,607.07	282,179.99
INVERSIONES FINANCIERAS A LARGO PLAZO	0.00	0.00	0.00	0.00	0.00
DERECHOS A RECIBIR EFECTIVO O EQUIVALENTES A LARGO PLAZO	0.00	0.00	0.00	0.00	0.00
BIENES INMUEBLES, INFRAESTRUCTURA Y CONSTRUCCIONES EN PROCESO	116,902,953.29	0.00	0.00	116,902,953.29	0.00
BIENES MUEBLES	13,734,218.91	282,179.99	0.00	14,016,398.90	282,179.99
ACTIVOS INTANGIBLES	0.00	0.00	0.00	0.00	0.00
DEPRECIACIONES, DETERIORO Y AMORTIZACIONES ACUMULADAS DE BIENES	0.00	0.00	0.00	0.00	0.00
ACTIVOS DIFERIDOS	699,254.88	0.00	0.00	699,254.88	0.00
ESTIMACIÓN POR PÉRDIDAS O DETERIORO DE ACTIVOS NO CIRCULANTES	0.00	0.00	0.00	0.00	0.00
OTROS ACTIVOS NO CIRCULANTES	0.00	0.00	0.00	0.00	0.00
TOTAL:	153,238,171.57	52,961,180.61	42,814,933.58	163,384,418.60	10,146,247.03

"BAJO PROTESTA DE DECIR VERDAD DECLARAMOS QUE LOS ESTADOS FINANCIEROS Y SUS NOTAS, SON RAZONABLEMENTE CORRECTOS Y SON RESPONSABILIDAD DEL EMISOR"



MUNICIPIO DE COQUIMATLAN, COL.
Sistema Integral de Contabilidad Gubernamental
ESTADO ANALITICO DEL ACTIVO
DEL 1 DE ENERO AL 30 DE ABRIL DE 2019

Concepto	Saldo Inicial	Cargos del Periodo	Abonos del Periodo	Saldo Final	Variación del Periodo
ACTIVO					
ACTIVO CIRCULANTE	21,901,744.49	52,679,000.62	42,814,933.58	31,765,811.53	9,864,067.04
EFFECTIVO Y EQUIVALENTES	2,398,948.38	51,682,161.13	42,291,486.91	11,789,622.60	9,390,674.22
DERECHOS A RECIBIR EFECTIVO O EQUIVALENTES	17,302,648.22	680,676.29	311,683.47	17,671,641.04	368,992.82
DERECHOS A RECIBIR BIENES O SERVICIOS	2,200,147.89	316,163.20	211,763.20	2,304,547.89	104,400.00
INVENTARIOS	0.00	0.00	0.00	0.00	0.00
ALMACÉN	0.00	0.00	0.00	0.00	0.00
ESTIMACIÓN POR PÉRDIDAS O DETERIORO DE ACTIVOS CIRCULANTES	0.00	0.00	0.00	0.00	0.00
OTROS ACTIVOS CIRCULANTES	0.00	0.00	0.00	0.00	0.00
ACTIVO NO CIRCULANTE	131,336,427.08	282,179.99	0.00	131,618,607.07	282,179.99
INVERSIONES FINANCIERAS A LARGO PLAZO	0.00	0.00	0.00	0.00	0.00
DERECHOS A RECIBIR EFECTIVO O EQUIVALENTES A LARGO PLAZO	0.00	0.00	0.00	0.00	0.00
BIENES INMUEBLES, INFRAESTRUCTURA Y CONSTRUCCIONES EN PROCESO	116,902,953.29	0.00	0.00	116,902,953.29	0.00
BIENES MUEBLES	13,734,218.91	282,179.99	0.00	14,016,398.90	282,179.99
ACTIVOS INTANGIBLES	0.00	0.00	0.00	0.00	0.00
DEPRECIACIONES, DETERIORO Y AMORTIZACIONES ACUMULADAS DE BIENES	0.00	0.00	0.00	0.00	0.00
ACTIVOS DIFERIDOS	699,254.88	0.00	0.00	699,254.88	0.00
ESTIMACIÓN POR PÉRDIDAS O DETERIORO DE ACTIVOS NO CIRCULANTES	0.00	0.00	0.00	0.00	0.00
OTROS ACTIVOS NO CIRCULANTES	0.00	0.00	0.00	0.00	0.00
TOTAL:	153,238,171.57	52,961,180.61	42,814,933.58	163,384,418.60	10,146,247.03

"BAJO PROTESTA DE DECIR VERDAD DECLARAMOS QUE LOS ESTADOS FINANCIEROS Y SUS NOTAS, SON RAZONABLEMENTE CORRECTOS Y SON RESPONSABILIDAD DEL EMISOR"

Fecha: 15/05/2019 03:19:48 p.m.



**H. Ayuntamiento de Coquimatlán
Administración 2018-2021**



COQUIMATLÁN


H. AYUNTAMIENTO 2018-2021

	Estado Analítico de la Deuda y Otros Pasivos



MUNICIPIO DE COQUIMATLAN, COL.
Sistema Integral de Contabilidad Gubernamental
ESTADO ANALITICO DE LA DEUDA Y OTROS PASIVOS
DEL 1 DE ABRIL AL 30 DE ABRIL DE 2019

Denominación de las Deudas	Moneda de Contratación	Institución o País Acreedor	Saldo Inicial del Periodo	Saldo Final del Periodo
Corto Plazo				
Deuda Interna				
<i>Instituciones de Crédito</i>				
CREDITO BANOBRAS 7178 8,987,567.93	PESOS	MEXICO	0.00	0.00
CREDITO BANOBRAS 7211 POR 3,500,000.00	PESOS	MEXICO	5,919,441.68	893,901.68
<i>Títulos y Valores</i>			2,406,527.11	375,671.21
<i>Arrendamientos Financieros</i>			0.00	0.00
			0.00	0.00
Deuda Externa				
<i>Organismos Financieros Internacionales</i>				
			0.00	0.00
<i>Deuda Bilateral</i>				
			0.00	0.00
<i>Títulos y Valores</i>				
			0.00	0.00
<i>Arrendamientos Financieros</i>				
			0.00	0.00
Subtotal Corto Plazo			8,325,968.79	1,269,572.89
Largo Plazo				
Deuda Interna				
<i>Instituciones de Crédito</i>				
CREDITO BANOBRAS 7178 8,987,567.93	PESOS	MEXICO	0.00	0.00
CREDITO BANOBRAS 7211 POR 3,500,000.00	PESOS	MEXICO	0.00	4,891,848.88
<i>Títulos y Valores</i>			0.00	1,974,248.31
<i>Arrendamientos Financieros</i>			0.00	0.00
			0.00	0.00
Deuda Externa				
<i>Organismos Financieros Internacionales</i>				
			0.00	0.00
<i>Deuda Bilateral</i>				
			0.00	0.00
<i>Títulos y Valores</i>				
			0.00	0.00
<i>Arrendamientos Financieros</i>				
			0.00	0.00
Subtotal Largo Plazo			0.00	6,866,097.19
Otros Pasivos			50,819,521.43	51,110,913.85
Total Deuda y Otros Pasivos			59,145,490.22	59,246,583.93




MUNICIPIO DE COQUIMATLAN, COL.
Sistema Integral de Contabilidad Gubernamental
ESTADO ANALITICO DE LA DEUDA Y OTROS PASIVOS
DEL 1 DE ABRIL AL 30 DE ABRIL DE 2019

Denominación de las Deudas	Moneda de Contratación	Institución o País Acreedor	Saldo Inicial del Periodo	Saldo Final del Periodo
DEUDA PUBLICA				
Corto Plazo				
Deuda Interna				
<i>Instituciones de Crédito</i>			0.00	0.00
CREDITO BANOBRAS 7178 8,987,567.93	PESOS	MEXICO	5,919,441.68	893,901.68
CREDITO BANOBRAS 7211 POR 3,500,000.00	PESOS	MEXICO	2,406,527.11	375,671.21
<i>Títulos y Valores</i>			0.00	0.00
<i>Arrendamientos Financieros</i>			0.00	0.00
Deuda Externa				
<i>Organismos Financieros Internacionales</i>			0.00	0.00
<i>Deuda Bilateral</i>			0.00	0.00
<i>Títulos y Valores</i>			0.00	0.00
<i>Arrendamientos Financieros</i>			0.00	0.00
Subtotal Corto Plazo			8,325,968.79	1,269,572.89
Largo Plazo				
Deuda Interna				
<i>Instituciones de Crédito</i>			0.00	0.00
CREDITO BANOBRAS 7178 8,987,567.93	PESOS	MEXICO	0.00	4,891,848.88
CREDITO BANOBRAS 7211 POR 3,500,000.00	PESOS	MEXICO	0.00	1,974,248.31
<i>Títulos y Valores</i>			0.00	0.00
<i>Arrendamientos Financieros</i>			0.00	0.00
Deuda Externa				
<i>Organismos Financieros Internacionales</i>			0.00	0.00
<i>Deuda Bilateral</i>			0.00	0.00
<i>Títulos y Valores</i>			0.00	0.00
<i>Arrendamientos Financieros</i>			0.00	0.00
Subtotal Largo Plazo			0.00	6,866,097.19

BAJO PROTESTA DE DECIR VERDAD DECLARAMOS QUE LOS ESTADOS FINANCIEROS Y SUS NOTAS, SON RAZONABLEMENTE CORRECTOS Y SON RESPONSABILIDAD DEL EMISOR

Fecha: 15/05/2019 03:22:02 p. m.




MUNICIPIO DE COQUIMATLAN, COL.
Sistema Integral de Contabilidad Gubernamental
ESTADO ANALITICO DE LA DEUDA Y OTROS PASIVOS
DEL 1 DE ABRIL AL 30 DE ABRIL DE 2019

Denominación de las Deudas	Moneda de Contratación	Institución o País Acreedor	Saldo Inicial del Periodo	Saldo Final del Periodo
----------------------------	------------------------	-----------------------------	---------------------------	-------------------------

Otros Pasivos 50,819,521.43 51,110,913.85

Total Deuda y Otros Pasivos 59,145,490.22 59,246,583.93

"BAJO PROTESTA DE DECIR VERDAD DECLARAMOS QUE LOS ESTADOS FINANCIEROS Y SUS NOTAS, SON RAZONABLEMENTE CORRECTOS Y SON REPOSABILIDAD DEL EMISOR"




MUNICIPIO DE COQUIMATLAN, COL.
Sistema Integral de Contabilidad Gubernamental
ESTADO ANALITICO DE LA DEUDA Y OTROS PASIVOS
DEL 1 DE ENERO AL 30 DE ABRIL DE 2019

Denominación de las Deudas	Moneda de Contratación	Institución o País Acreedor	Saldo Inicial del Periodo	Saldo Final del Periodo
Corto Plazo				
Deuda Interna				
<i>Instituciones de Crédito</i>			0.00	0.00
CREDITO BANOBRAS 7178 8,987,567.93	PESOS	MEXICO	5,919,441.68	893,901.68
CREDITO BANOBRAS 7211 POR 3,500,000.00	PESOS	MEXICO	2,406,527.11	375,671.21
<i>Títulos y Valores</i>			0.00	0.00
<i>Arrendamientos Financieros</i>			0.00	0.00
Deuda Externa				
<i>Organismos Financieros Internacionales</i>			0.00	0.00
<i>Deuda Bilateral</i>			0.00	0.00
<i>Títulos y Valores</i>			0.00	0.00
<i>Arrendamientos Financieros</i>			0.00	0.00
Subtotal Corto Plazo			8,325,968.79	1,269,572.89
Largo Plazo				
Deuda Interna				
<i>Instituciones de Crédito</i>			0.00	0.00
CREDITO BANOBRAS 7178 8,987,567.93	PESOS	MEXICO	0.00	4,891,848.88
CREDITO BANOBRAS 7211 POR 3,500,000.00	PESOS	MEXICO	0.00	1,974,248.31
<i>Títulos y Valores</i>			0.00	0.00
<i>Arrendamientos Financieros</i>			0.00	0.00
Deuda Externa				
<i>Organismos Financieros Internacionales</i>			0.00	0.00
<i>Deuda Bilateral</i>			0.00	0.00
<i>Títulos y Valores</i>			0.00	0.00
<i>Arrendamientos Financieros</i>			0.00	0.00
Subtotal Largo Plazo			0.00	6,866,097.19

"BAJO PROTESTA DE DECIR VERDAD DECLARAMOS QUE LOS ESTADOS FINANCIEROS Y SUS NOTAS, SON RAZONABLEMENTE CORRECTOS Y SON RESPONSABILIDAD DEL EMISOR"


Fecha: 15/05/2019 03:22:52 p.m.



MUNICIPIO DE COQUIMATLAN, COL.
Sistema Integral de Contabilidad Gubernamental
ESTADO ANALITICO DE LA DEUDA Y OTROS PASIVOS
DEL 1 DE ENERO AL 30 DE ABRIL DE 2019

Denominación de las Deudas	Moneda de Contratación	Institución o País Acreedor	Saldo Inicial del Periodo	Saldo Final del Periodo
Otros Pasivos			53,441,706.58	51,110,913.85
Total Deuda y Otros Pasivos			61,767,675.37	59,246,583.93


"BAJO PROTESTA DE DECIR VERDAD DECLARAMOS QUE LOS ESTADOS FINANCIEROS Y SUS NOTAS, SON RAZONABLEMENTE CORRECTOS Y SON RESPONSABILIDAD DEL EMISOR"



MUNICIPIO DE COQUIMATLAN, COL.
 Sistema Integral de Contabilidad Gubernamental
ESTADO ANALITICO DE LA DEUDA Y OTROS PASIVOS
 DEL 1 DE ENERO AL 30 DE ABRIL DE 2019

Denominación de las Deudas	Moneda de Contratación	Institución o País Acreedor	Saldo Inicial del Periodo	Saldo Final del Periodo
DEUDA PUBLICA				
Corto Plazo				
Deuda Interna				
<i>Instituciones de Crédito</i>			0.00	0.00
CREDITO BANOBRAS 7178 8,987,567.93	PESOS	MEXICO	5,919,441.68	893,901.68
CREDITO BANOBRAS 7211 POR 3,500,000.00	PESOS	MEXICO	2,406,527.11	375,671.21
<i>Títulos y Valores</i>			0.00	0.00
<i>Arrendamientos Financieros</i>			0.00	0.00
Deuda Externa				
<i>Organismos Financieros Internacionales</i>			0.00	0.00
<i>Deuda Bilateral</i>			0.00	0.00
<i>Títulos y Valores</i>			0.00	0.00
<i>Arrendamientos Financieros</i>			0.00	0.00
			8,325,968.79	1,269,572.89
Subtotal Corto Plazo				
Largo Plazo				
Deuda Interna				
<i>Instituciones de Crédito</i>			0.00	0.00
CREDITO BANOBRAS 7178 8,987,567.93	PESOS	MEXICO	0.00	4,891,848.88
CREDITO BANOBRAS 7211 POR 3,500,000.00	PESOS	MEXICO	0.00	1,974,248.31
<i>Títulos y Valores</i>			0.00	0.00
<i>Arrendamientos Financieros</i>			0.00	0.00
Deuda Externa				
<i>Organismos Financieros Internacionales</i>			0.00	0.00
<i>Deuda Bilateral</i>			0.00	0.00
<i>Títulos y Valores</i>			0.00	0.00
<i>Arrendamientos Financieros</i>			0.00	0.00
			0.00	6,866,097.19
Subtotal Largo Plazo				

BAJO PROTESTA DE DECIR VERDAD DECLARAMOS QUE LOS ESTADOS FINANCIEROS Y SUS NOTAS, SON RAZONABLEMENTE CORRECTOS Y SON RESPONSABILIDAD DEL EMISOR



MUNICIPIO DE COQUIMATLAN, COL.
Sistema Integral de Contabilidad Gubernamental
ESTADO ANALITICO DE LA DEUDA Y OTROS PASIVOS
DEL 1 DE ENERO AL 30 DE ABRIL DE 2019

Denominación de las Deudas	Moneda de Contratación	Institución o País Acreedor	Saldo Inicial del Periodo	Saldo Final del Periodo
----------------------------	------------------------	-----------------------------	---------------------------	-------------------------

Otros Pasivos

53,441,706.58 51,110,913.85

Total Deuda y Otros Pasivos

61,767,675.37 59,246,583.93





H. Ayuntamiento de Coquimatlán Administración 2018-2021



COQUIMATLÁN

H. AYUNTAMIENTO 2018-2021






MUNICIPIO DE COQUIMATLAN, COL.
 Sistema Integral de Contabilidad Gubernamental
ESTADO DE VARIACION EN LA HACIENDA PUBLICA
DEL 1 DE ENERO AL 30 DE ABRIL DE 2019

Concepto	Hacienda Pública/ Patrimonio Contribuido	Hacienda Pública/ Patrimonio Gen. Ejer. Ant.	Hacienda Pública/ Patrimonio Gen. Ejer.	Hacienda/ Patrimonio Actualización de la	Exceso o Insuficiencia en la Actualización de la	Total
Hacienda Pública / Patrimonio Contribuido Neto 2018	0.00					0.00
<i>Aportaciones</i>	0.00					0.00
<i>Donaciones de Capital</i>	0.00					0.00
<i>Actualización de la Hacienda Pública/ Patrimonio</i>	0.00					0.00
Hacienda Pública / Patrimonio Generado Neto 2018		67,750,753.31	23,719,742.89			91,470,496.20
<i>Resultados del Ejercicio (Ahorro/DesAhorro)</i>		55,476,248.80	23,719,742.89			23,719,742.89
<i>Resultados de Ejercicios Anteriores</i>		0.00				55,476,248.80
<i>Revalúos</i>		12,274,504.51				12,274,504.51
<i>Reservas</i>		0.00				0.00
<i>Rectificaciones de Resultados de Ejercicios Anteriores</i>		0.00				0.00
Exceso o Insuficiencia en la Actualización de la Hacienda Pública/ Patrimonio Neto 2018					0.00	0.00
<i>Resultados por Posición Monetaria</i>					0.00	0.00
<i>Resultados por Tenencia de Activos no Monetarios</i>					0.00	0.00
Hacienda Pública/ Patrimonio Neto Final 2018	0.00	67,750,753.31	23,719,742.89			91,470,496.20
Cambios en la Hacienda Pública/ Patrimonio Contribuido Neto 2019	0.00					0.00
<i>Aportaciones</i>	0.00					0.00
<i>Donaciones de Capital</i>	0.00					0.00
<i>Actualización de la Hacienda Pública/ Patrimonio</i>	0.00					0.00
Variaciones de la Hacienda Pública/ Patrimonio Generado Neto 2019		259,467.38	12,407,871.09			12,667,338.47
<i>Resultados del Ejercicio (Ahorro/Desahorro)</i>		259,467.38	12,407,871.09			12,407,871.09
<i>Resultados de Ejercicios Anteriores</i>		0.00	0.00			259,467.38
<i>Revalúos</i>		0.00	0.00			0.00
<i>Reservas</i>		0.00	0.00			0.00
<i>Rectificaciones de Resultados de Ejercicios Anteriores</i>		0.00	0.00			0.00

"BAJO PROTESTA DE DECIR VERDAD DECLARAMOS QUE LOS ESTADOS FINANCIEROS Y SUS NOTAS, SON RAZONABLEMENTE CORRECTOS Y SON RESPONSABILIDAD DEL EMISOR"

Fecha: 15/05/2019 03:24:05 p.m.



MUNICIPIO DE COQUIMATLAN, COL.
 Sistema Integral de Contabilidad Gubernamental
ESTADO DE VARIACION EN LA HACIENDA PUBLICA
DEL 1 DE ENERO AL 30 DE ABRIL DE 2019

Concepto	Hacienda Pública/ Patrimonio Contribuido	Hacienda Pública/ Patrimonio Gen. Ejer. Ant.	Hacienda/ Patrimonio Pública/ Gen. Ejer.	Exceso o Insuficiencia en la Actualización de la	Total
Cambios en el Exceso o Insuficiencia en la Actualización de la Hacienda Pública/ Patrimonio Neto 2019					
<i>Resultado por Posición Monetaria</i>				0.00	0.00
<i>Resultado por Tenencia de Activos no Monetarios</i>				0.00	0.00
Hacienda Pública/ Patrimonio Neto Final 2019	0.00	68,010,220.69	36,127,613.98	0.00	104,137,834.67

TESORERO MUNICIPAL

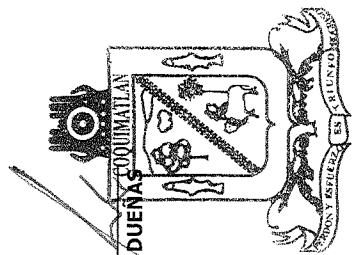
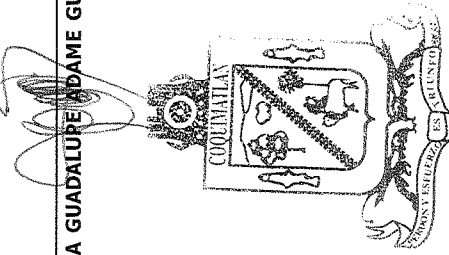
C.P. MA GUADALUPE ADAME GUTIERREZ

PRESIDENTE MUNICIPAL

DR. JOSE GUADALUPE BENAVIDES FLORIAN

OFICIAL MAYOR MUNICIPAL

LIC. WILIBALDO EPITACIO GUTIERREZ DUENAS



AYUNTAMIENTO CONSTITUCIONAL
 DE COQUIMATLAN, COL.
 2018-2021

TESORERÍA

AYUNTAMIENTO CONSTITUCIONAL
 DE COQUIMATLAN, COL.
 2018-2021

OFICIALÍA MAYOR



**H. Ayuntamiento de Coquimatlán
Administración 2018-2021**



COQUIMATLÁN

H. AYUNTAMIENTO 2018-2021

	Estado de Flujo de Efectivo



MUNICIPIO DE COQUIMATLAN, COL.
Sistema Integral de Contabilidad Gubernamental
ESTADO DE FLUJOS DE EFECTIVO
DEL 1 DE ABRIL AL 30 DE ABRIL DE 2019

Concepto	Total
FLUJOS DE EFECTIVO DE LAS ACTIVIDADES DE OPERACION	
<u>ORIGEN</u>	<u>8,100,502.03</u>
IMPUESTOS	449,906.56
DERECHOS	170,342.75
PRODUCTOS DE TIPO CORRIENTE	25,375.85
APROVECHAMIENTOS DE TIPO CORRIENTE	32,243.63
PARTICIPACIONES Y APORTACIONES	7,422,633.24
<u>APLICACION</u>	<u>6,126,286.52</u>
SERVICIOS PERSONALES	4,143,944.70
MATERIALES Y SUMINISTROS	339,188.30
SERVICIOS GENERALES	780,143.38
TRANSFERENCIAS AL RESTO DEL SECTOR PUBLICO	500,000.00
AYUDAS SOCIALES	90,600.00
INTERESES DE LA DEUDA PUBLICA	272,410.14
FLUJOS NETOS DE EFECTIVO POR ACTIVIDADES DE OPERACION	<u>1,974,215.51</u>
<hr/>	
FLUJOS DE EFECTIVO DE LAS ACTIVIDADES DE INVERSION	
<u>ORIGEN</u>	<u>120,602.44</u>
BIENES INMUEBLES, INFRA ESTRUCTURA Y CONSTRUCCIONES EN PROCESO	0.00
BIENES MUEBLES	0.00
OTROS ORIGENES DE INVERSION	120,602.44
<u>APLICACION</u>	<u>275,290.00</u>
BIENES INMUEBLES, INFRA ESTRUCTURA Y CONSTRUCCIONES EN PROCESO	0.00
BIENES MUEBLES	275,290.00
OTRAS APLICACIONES DE INVERSION	0.00
FLUJOS NETOS DE EFECTIVO POR ACTIVIDADES DE INVERSION	<u>-154,687.56</u>
<hr/>	
FLUJOS DE EFECTIVO DE LAS ACTIVIDADES DE FINANCIAMIENTO	
<u>ORIGEN</u>	<u>14,036,058.74</u>
ENDEUDAMIENTO NETO	7,090,708.57
- INTERNO	7,090,708.57
- EXTERNO	0.00
OTROS ORIGENES DE FINANCIAMIENTO	6,945,350.17
<u>APLICACION</u>	<u>13,927,184.37</u>
SERVICIOS DE LA DEUDA	7,360,562.57
- INTERNO	7,360,562.57

"BAJO PROTESTA DE DECIR VERDAD DECLARAMOS QUE LOS ESTADOS FINANCIEROS Y SUS NOTAS, SON RAZONABLEMENTE CORRECTOS Y SON REPOSABILIDAD DEL EMISOR"



MUNICIPIO DE COQUIMATLAN, COL.
Sistema Integral de Contabilidad Gubernamental
ESTADO DE FLUJOS DE EFECTIVO
DEL 1 DE ABRIL AL 30 DE ABRIL DE 2019

Concepto	Total
- EXTERNO	0.00
OTRAS APLICACIONES DE FINAN CIAMIENTO	6,566,621.80
FLUJOS NETOS DE EFECTIVO POR ACTIVIDADES DE FINANCIAMIENTO	<u>108,874.37</u>
INCREMENTO/DISMINUCION NETA EN EL EFECTIVO Y EQUIVALENTES AL EFECTIVO	1,928,402.32
EFFECTIVO Y EQUIVALENTES AL EFECTIVO AL INICIO DEL EJERCICIO	9,861,220.28
EFFECTIVO Y EQUIVALENTES AL EFECTIVO AL FINAL DEL EJERCICIO	11,789,622.60


TESORERO MUNICIPAL
[Signature]
C.P. MA GUADALUPE ADAME GUTIERREZ

PRESIDENTE MUNICIPAL
[Signature]
DR. JOSE GUADALUPE BENAVIDES FLORIAN

OFICIAL MAYOR MUNICIPAL
[Signature]
LIC. WILIBALDO EPITACIO GUTIERREZ DUENAS

M. AYUNTAMIENTO CONSTITUCIONAL
DE COQUIMATLÁN, COL.
2018-2021
TESORERÍA


M. AYUNTAMIENTO CONSTITUCIONAL
DE COQUIMATLÁN, COL.
2018-2021
OFICIA LIA MAYOR



MUNICIPIO DE COQUIMATLAN, COL.
 Sistema Integral de Contabilidad Gubernamental
ESTADO DE FLUJOS DE EFECTIVO
DEL 1 DE ABRIL AL 30 DE ABRIL DE 2019

Concepto	2019	2018
FLUJOS DE EFECTIVO DE LAS ACTIVIDADES DE OPERACION		
ORIGEN		
IMPUESTOS	449,906.56	315,871.42
CUOTAS Y APORTACIONES DE SEGURIDAD SOCIAL	0.00	0.00
CONTRIBUCIONES DE MEJORAS	0.00	0.00
DERECHOS	170,342.75	399,245.43
PRODUCTOS DE TIPO CORRIENTE	25,375.85	27,780.67
APROVECHAMIENTOS DE TIPO CORRIENTE	32,243.63	8,320.48
INGRESOS POR VENTA DE BIENES Y SERVICIOS	0.00	0.00
CONTRIBUCIONES NO COMPRENDIDAS EN LAS FRACCIONES DE LA LEY DE INGRESOS CAUSADAS EN EJERCICIOS FISCALES ANTERIORES	0.00	0.00
PENDIENTES DE LIQUIDACIÓN O PAGO		
PARTICIPACIONES Y APORTACIONES	7,422,633.24	11,590,383.70
TRANSFERENCIAS, ASIGNACIONES, SUBSIDIOS Y OTRAS AYUDAS	0.00	388,000.00
OTROS ORIGENES DE OPERACIÓN	0.00	0.00
APLICACION	6,126,286.52	5,744,215.41
SERVICIOS PERSONALES	4,143,944.70	3,903,583.77
MATERIALES Y SUMINISTROS	339,188.30	328,704.88
SERVICIOS GENERALES	780,143.38	930,806.76
AYUDAS DIVERSAS	0.00	0.00
ADEFAS	0.00	0.00
TRANSFERENCIAS INTERNAS Y ASIGNACIONES AL SECTOR PÚBLICO	0.00	0.00
TRANSFERENCIAS AL RESTO DEL SECTOR PUBLICO	0.00	0.00
SUBSIDIOS Y SUBENCIONES	500,000.00	500,000.00
AYUDAS SOCIALES	0.00	0.00
PENSIONES Y JUBILACIONES	90,600.00	81,120.00
TRANSFERENCIAS A FIDEICOMISOS, MANDATOS Y CONTRATOS ANALOGOS.	0.00	0.00
TRANSFERENCIAS A LA SEGURIDAD SOCIAL	0.00	0.00
DONATIVOS	0.00	0.00
TRANSFERENCIAS AL EXTERIOR	0.00	0.00
PARTICIPACIONES	0.00	0.00
APORTACIONES	0.00	0.00
CONVENIOS	0.00	0.00
OTRAS APLICACIONES DE OPERACIÓN	272,410.14	0.00
FLUJOS NETOS DE EFECTIVO POR ACTIVIDADES DE OPERACION	1,974,215.51	6,985,386.29

BAJO PROTESTA DE DECIR VERDAD DECLARAMOS QUE LOS ESTADOS FINANCIEROS Y SUS NOTAS, SON RAZONABLEMENTE CORRECTOS Y SON RESPONSABILIDAD DEL EMISOR



MUNICIPIO DE COQUIMATLAN, COL.
Sistema Integral de Contabilidad Gubernamental
ESTADO DE FLUJOS DE EFECTIVO
DEL 1 DE ABRIL AL 30 DE ABRIL DE 2019

Concepto	2019	2018
----------	------	------

FLUJOS DE EFECTIVO DE LAS ACTIVIDADES DE INVERSION

<u>ORIGEN</u>		
BIENES INMUEBLES, INFRA ESTRUCTURA Y CONSTRUCCIONES EN PROCESO	<u>120,602.44</u>	<u>0.00</u>
BIENES MUEBLES	0.00	0.00
OTROS ORIGENES DE INVERSION	120,602.44	0.00
<u>APLICACION</u>		
BIENES INMUEBLES, INFRA ESTRUCTURA Y CONSTRUCCIONES EN PROCESO	<u>275,290.00</u>	<u>1,560,305.68</u>
BIENES MUEBLES	0.00	1,560,305.68
OTRAS APLICACIONES DE INVERSION	275,290.00	0.00
	0.00	0.00

FLUJOS NETOS DE EFECTIVO POR ACTIVIDADES DE INVERSION


-154,687.56 -1,560,305.68

FLUJOS DE EFECTIVO DE LAS ACTIVIDADES DE FINANCIAMIENTO

<u>ORIGEN</u>		
ENDEUDAMIENTO NETO		
- INTERNO	<u>7,090,708.57</u>	<u>0.00</u>
- EXTERNO	7,090,708.57	0.00
OTROS ORIGENES DE FINANCIAMIENTO	0.00	0.00
OTROS ORIGENES DE FINANCIAMIENTO	<u>6,945,350.17</u>	<u>8,805,170.40</u>
<u>APLICACION</u>		
SERVICIOS DE LA DEUDA		
- INTERNO	<u>7,360,562.57</u>	<u>2,486,181.91</u>
- EXTERNO	7,360,562.57	2,486,181.91
	0.00	0.00

"BAJO PROTESTA DE DECIR VERDAD DECLARAMOS QUE LOS ESTADOS FINANCIEROS Y SUS NOTAS, SON RAZONABLEMENTE CORRECTOS Y SON RESPONSABILIDAD DEL EMISOR"

Fecha: 15/05/2019 03:26:42 p.m.




MUNICIPIO DE COQUIMATLAN, COL.
 Sistema Integral de Contabilidad Gubernamental
ESTADO DE FLUJOS DE EFECTIVO
DEL 1 DE ABRIL AL 30 DE ABRIL DE 2019

Concepto	2019	2018
OTRAS APLICACIONES DE FINAN CIAMIENTO	6,566,621.80	8,984,923.48
FLUJOS NETOS DE EFECTIVO POR ACTIVIDADES DE FINANCIAMIENTO	108,874.37	-2,665,934.99
INCREMENTO/DISMINUCION NETA EN EL EFECTIVO Y EQUIVALENTES AL EFECTIVO	1,928,402.32	2,759,145.62
EFFECTIVO Y EQUIVALENTES AL EFECTIVO AL INICIO DEL EJERCICIO	9,861,220.28	8,432,258.18
EFFECTIVO Y EQUIVALENTES AL EFECTIVO AL FINAL DEL EJERCICIO	11,789,622.60	11,191,403.80

TESORERO MUNICIPAL

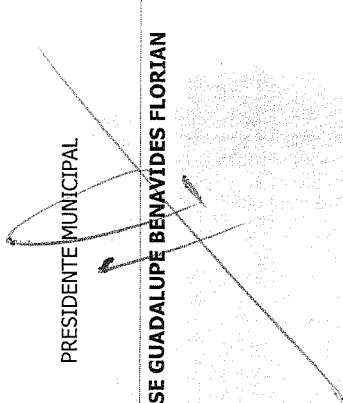
C.P. MA GUADALUPE MADAME GUTIERREZ



AYUNTAMIENTO CONSTITUCIONAL
 DE COQUIMATLAN, COL.
 2018-2021
 TESORERÍA

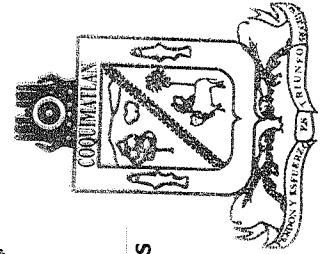
PRESIDENTE MUNICIPAL

DR. JOSE GUADALUPE BENAVIDES FLORIAN




OFICIAL MAYOR MUNICIPAL

LIC. WILIBALDO EPITACIO GUTIERREZ DUENAS



AYUNTAMIENTO CONSTITUCIONAL
 DE COQUIMATLAN, COL.
 2018-2021
 OFICIALÍA MAYOR



MUNICIPIO DE COQUIMATLAN, COL.
 Sistema Integral de Contabilidad Gubernamental
ESTADO DE FLUJOS DE EFECTIVO
DEL 1 DE ENERO AL 30 DE ABRIL DE 2019


Concepto	2019 Total	2018 Total
----------	---------------	---------------

FLUJOS DE EFECTIVO DE LAS ACTIVIDADES DE OPERACION

ORIGEN	2019 Total	2018 Total
IMPUESTOS	3,994,947.45	3,369,153.15
CUOTAS Y APORTACIONES DE SEGURIDAD SOCIAL	0.00	0.00
CONTRIBUCIONES DE MEJORAS	0.00	0.00
DERECHOS	1,845,052.41	1,670,434.68
PRODUCTOS DE TIPO CORRIENTE	83,174.80	128,147.92
APROVECHAMIENTOS DE TIPO CORRIENTE	2,868,093.93	64,240.84
INGRESOS POR VENTA DE BIENES Y SERVICIOS	0.00	0.00
CONTRIBUCIONES NO COMPRENDIDAS EN LAS FRACCIONES DE LA LEY DE INGRESOS CAUSADAS EN EJERCICIOS FISCALES ANTERIORES	0.00	0.00
PENDIENTES DE LIQUIDACIÓN O PAGO		
PARTICIPACIONES Y APORTACIONES	26,628,111.89	29,601,266.17
TRANSFERENCIAS, ASIGNACIONES, SUBSIDIOS Y OTRAS AYUDAS	0.00	2,189,524.74
INGRESOS FINANCIEROS	0.00	0.00
BENEFICIOS POR VARIACIÓN DE INVENTARIOS	0.00	0.00
DISMINUCIÓN DE ESTIMACIONES, PROVISIONES Y RESERVAS POR EXCESO	0.00	0.00
OTROS INGRESOS	0.00	0.00
INGRESOS EXTRAORDINARIOS	0.00	0.00
APLICACION	23,011,509.39	22,105,501.42
SERVICIOS PERSONALES	15,440,096.71	16,025,357.85
MATERIALES Y SUMINISTROS	1,427,819.01	1,028,121.80
SERVICIOS GENERALES	3,682,469.05	2,936,561.77
AYUDAS DIVERSAS	0.00	0.00
ADEFAS	0.00	0.00
TRANSFERENCIAS INTERNAS Y ASIGNACIONES AL SECTOR PÚBLICO	0.00	0.00
TRANSFERENCIAS AL RESTO DEL SECTOR PÚBLICO	2,000,000.00	2,000,000.00
SUBSIDIOS Y SUBENCIONES	0.00	0.00
AYUDAS SOCIALES	188,714.48	115,460.00
PENSIONES Y JUBILACIONES	0.00	0.00
TRANSFERENCIAS A FIDEICOMISOS, MANDATOS Y CONTRATOS ANALOGOS.	0.00	0.00
TRANSFERENCIAS A LA SEGURIDAD SOCIAL	0.00	0.00
DONATIVOS	0.00	0.00
TRANSFERENCIAS AL EXTERIOR	0.00	0.00
PARTICIPACIONES	0.00	0.00
APORTACIONES	0.00	0.00

"BAJO PROTESTA DE DECIR VERDAD, DECLARAMOS QUE LOS ESTADOS FINANCIEROS Y SUS NOTAS, SON RAZONABLEMENTE CORRECTOS Y SON RESPONSABLEMENTE DEL EMISOR"

Fecha: 15/05/2019 03:28:47 p.m.




MUNICIPIO DE COQUIMATLAN, COL.
 Sistema Integral de Contabilidad Gubernamental
ESTADO DE FLUJOS DE EFECTIVO
DEL 1 DE ENERO AL 30 DE ABRIL DE 2019

Concepto	2019 Total	2018 Total
CONVENTOS	0.00	0.00
INTERESES DE LA DEUDA PUBLICA	272,410.14	0.00
COMISIONES DE LA DEUDA PUBLICA	0.00	0.00
GASTOS DE LA DEUDA PUBLICA	0.00	0.00
COSTO POR CEBERTURAS	0.00	0.00
APOYOS FINANCIEROS	0.00	0.00
ESTIMACIONES, DEPRECIACIONES, DETERIOROS, OBSOLESCENCIA Y AMORTIZACIONES	0.00	0.00
PROVISIONES	0.00	0.00
DISMINUCION DE INVENTARIOS	0.00	0.00
AUMENTO POR INSUFICIENCIA DE ESTIMACIONES POR PÉRDIDA O DETERIORO U OBSOLESCENCIA	0.00	0.00
AUMENTO POR INSUFICIENCIA DE PROVISIONES	0.00	0.00
OTROS GASTOS	0.00	0.00
INVERSION PUBLICA NO CAPITALIZABLE	0.00	0.00
FLUJOS NETOS DE EFECTIVO POR ACTIVIDADES DE OPERACION	12,407,871.09	14,917,266.08

FLUJOS DE EFECTIVO DE LAS ACTIVIDADES DE INVERSION

ORIGEN	262,401.07	28,091.00
BIENES INMUEBLES, INFRA ESTRUCTURA Y CONSTRUCCIONES EN PROCESO	0.00	0.00
BIENES MUEBLES	0.00	0.00
OTROS ORIGENES DE INVERSION	262,401.07	28,091.00
APLICACION	285,113.68	1,777,707.66
BIENES INMUEBLES, INFRA ESTRUCTURA Y CONSTRUCCIONES EN PROCESO	0.00	1,777,707.66
BIENES MUEBLES	282,179.99	0.00
OTRAS APLICACIONES DE INVERSION	2,933.69	0.00
FLUJOS NETOS DE EFECTIVO POR ACTIVIDADES DE INVERSION	-22,712.61	-1,749,616.66




MUNICIPIO DE COQUIMATLAN, COL.
Sistema Integral de Contabilidad Gubernamental
ESTADO DE FLUJOS DE EFECTIVO
DEL 1 DE ENERO AL 30 DE ABRIL DE 2019

Concepto	2019 Total	2018 Total
FLUJOS DE EFECTIVO DE LAS ACTIVIDADES DE FINANCIAMIENTO		
ORIGEN	51,054,546.35	61,812,249.89
ENDEUDAMIENTO NETO	7,092,708.41	1,999.84
- INTERNO	7,092,708.41	1,999.84
- EXTERNO	0.00	0.00
OTROS ORIGENES DE FINANCIAMIENTO	43,961,837.94	61,810,250.05
APLICACION	54,049,030.61	75,132,155.03
SERVICIOS DE LA DEUDA	8,499,673.80	4,644,764.77
- INTERNO	8,499,673.80	4,644,764.77
- EXTERNO	0.00	0.00
OTRAS APLICACIONES DE FINANCIAMIENTO	45,549,356.81	70,487,390.26
FLUJOS NETOS DE EFECTIVO POR ACTIVIDADES DE FINANCIAMIENTO	-2,994,484.26	-13,319,905.14
INCREMENTO/DISMINUCION NETA EN EL EFECTIVO Y EQUIVALENTES AL EFECTIVO	9,390,674.22	-152,255.72
EFFECTIVO Y EQUIVALENTES AL EFECTIVO AL INICIO DEL EJERCICIO	2,398,948.38	11,343,659.52
EFFECTIVO Y EQUIVALENTES AL EFECTIVO AL FINAL DEL EJERCICIO	11,789,622.60	11,191,403.80

"BAJO PROTESTA DE DECIR VERDAD DECLARAMOS QUE LOS ESTADOS FINANCIEROS Y SUS NOTAS, SON RAZONABLEMENTE CORRECTOS Y SON RESPONSABLES DEL EMISOR"

Fecha: 15/05/2019 03:28:47 p.m.

Pág.: 3




MUNICIPIO DE COQUIMATLAN, COL.
 Sistema Integral de Contabilidad Gubernamental
ESTADO DE FLUJOS DE EFECTIVO
DEL 1 DE ENERO AL 30 DE ABRIL DE 2019

Concepto	2019 Total	2018 Total
----------	---------------	---------------

Nota: Estas firmas corresponden al ESTADO DE FLUJOS DE EFECTIVO

TESORERO MUNICIPAL



C.P. MA GUADALUPE ADAME GUTIERREZ



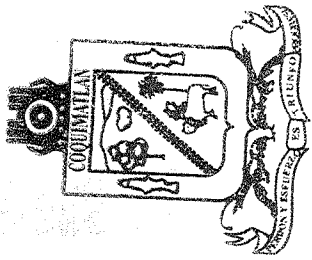
H. AYUNTAMIENTO CONSTITUCIONAL
 DE COQUIMATLAN, COL.
 2018-2021

TESORERÍA

PRESIDENTE MUNICIPAL



DR. JOSE GUADALUPE BENAVIDES FLORIAN

OFICIAL MAYOR MUNICIPAL
LIC. WILBALDO EPITACIO GUTIERREZ DUENAS



H. AYUNTAMIENTO CONSTITUCIONAL
 DE COQUIMATLAN, COL.
 2018-2021


OFICIALIA MAYOR



MUNICIPIO DE COQUIMATLAN, COL.
 Sistema Integral de Contabilidad Gubernamental
ESTADO DE FLUJOS DE EFECTIVO
DEL 1 DE ENERO AL 30 DE ABRIL DE 2019

Concepto	2019	2018
FLUJOS DE EFECTIVO DE LAS ACTIVIDADES DE OPERACION		
ORIGEN	35,419,380.48	37,022,767.50
IMPUESTOS	3,994,947.45	3,369,153.15
CUOTAS Y APORTACIONES DE SEGURIDAD SOCIAL	0.00	0.00
CONTRIBUCIONES DE MEJORAS	0.00	0.00
DERECHOS	1,845,052.41	1,670,434.68
PRODUCTOS DE TIPO CORRIENTE	83,174.80	128,147.92
APROVECHAMIENTOS DE TIPO CORRIENTE	2,868,093.93	64,240.84
INGRESOS POR VENTA DE BIENES Y SERVICIOS	0.00	0.00
CONTRIBUCIONES NO COMPRENDIDAS EN LAS FRACCIONES DE LA LEY DE INGRESOS CAUSADAS EN EJERCICIOS FISCALES ANTERIORES	0.00	0.00
PENDIENTES DE LIQUIDACIÓN O PAGO		
PARTICIPACIONES Y APORTACIONES	26,628,111.89	29,601,266.17
TRANSFERENCIAS, ASIGNACIONES, SUBSIDIOS Y OTRAS AYUDAS	0.00	2,189,524.74
OTROS ORIGENES DE OPERACIÓN	0.00	0.00
APLICACION	23,011,509.39	22,105,501.42
SERVICIOS PERSONALES	15,440,096.71	16,025,357.85
MATERIALES Y SUMINISTROS	1,427,819.01	1,028,121.80
SERVICIOS GENERALES	3,682,469.05	2,936,561.77
AYUDAS DIVERSAS	0.00	0.00
ADEFAS	0.00	0.00
TRANSFERENCIAS INTERNAS Y ASIGNACIONES AL SECTOR PÚBLICO	0.00	0.00
TRANSFERENCIAS AL RESTO DEL SECTOR PÚBLICO	2,000,000.00	2,000,000.00
SUBSIDIOS Y SUBENCIONES	0.00	0.00
AYUDAS SOCIALES	188,714.48	115,460.00
PENSIONES Y JUBILACIONES	0.00	0.00
TRANSFERENCIAS A FIDEICOMISOS, MANDATOS Y CONTRATOS ANALOGOS.	0.00	0.00
TRANSFERENCIAS A LA SEGURIDAD SOCIAL	0.00	0.00
DONATIVOS	0.00	0.00
TRANSFERENCIAS AL EXTERIOR	0.00	0.00
PARTICIPACIONES	0.00	0.00
APORTACIONES	0.00	0.00
CONVENIOS	0.00	0.00
OTRAS APLICACIONES DE OPERACIÓN	272,410.14	0.00
FLUJOS NETOS DE EFECTIVO POR ACTIVIDADES DE OPERACION	12,407,871.09	14,917,266.08

BAJO PROTESTA DE DECIR VERDAD DECLARAMOS QUE LOS ESTADOS FINANCIEROS Y SUS NOTAS, SON RAZONABLEMENTE CORRECTOS Y SON RESPONSABLEMENTE DEL EMISOR



MUNICIPIO DE COQUIMATLAN, COL.
Sistema Integral de Contabilidad Gubernamental
ESTADO DE FLUJOS DE EFECTIVO
DEL 1 DE ENERO AL 30 DE ABRIL DE 2019

Concepto	2019	2018
----------	------	------

FLUJOS DE EFECTIVO DE LAS ACTIVIDADES DE INVERSION

<u>ORIGEN</u>	<u>262,401.07</u>	<u>28,091.00</u>
BIENES INMUEBLES, INFRA ESTRUCTURA Y CONSTRUCCIONES EN PROCESO	0.00	0.00
BIENES MUEBLES	0.00	0.00
OTROS ORIGENES DE INVERSION	262,401.07	28,091.00
<u>APLICACION</u>	<u>285,113.68</u>	<u>1,777,707.66</u>
BIENES INMUEBLES, INFRA ESTRUCTURA Y CONSTRUCCIONES EN PROCESO	0.00	1,777,707.66
BIENES MUEBLES	282,179.99	0.00
OTRAS APLICACIONES DE INVERSION	2,933.69	0.00

FLUJOS NETOS DE EFECTIVO POR ACTIVIDADES DE INVERSION

-22,712.61 -1,749,616.66

FLUJOS DE EFECTIVO DE LAS ACTIVIDADES DE FINANCIAMIENTO

<u>ORIGEN</u>	<u>51,054,546.35</u>	<u>61,812,249.89</u>
ENDEUDAMIENTO NETO	7,092,708.41	1,999.84
- INTERNO	7,092,708.41	1,999.84
- EXTERNO	0.00	0.00
OTROS ORIGENES DE FINANCIAMIENTO	43,961,837.94	61,810,250.05
<u>APLICACION</u>	<u>54,049,030.61</u>	<u>75,132,155.03</u>
SERVICIOS DE LA DEUDA	8,499,673.80	4,644,764.77
- INTERNO	8,499,673.80	4,644,764.77
- EXTERNO	0.00	0.00

"BAJO PROTESTA DE DECIR VERDAD DECLARAMOS QUE LOS ESTADOS FINANCIEROS Y SUS NOTAS, SON RAZONABLEMENTE CORRECTOS Y SON RESPONSABILIDAD DEL EMISOR"

Fecha: 15/05/2019 03:30:13 p.m.



MUNICIPIO DE COQUIMATLAN, COL.
 Sistema Integral de Contabilidad Gubernamental
ESTADO DE FLUJOS DE EFECTIVO
DEL 1 DE ENERO AL 30 DE ABRIL DE 2019

Concepto	2019	2018
----------	------	------

OTRAS APLICACIONES DE FINAN CIAMIENTO

45,549,356.81 70,487,390.26

FLUJOS NETOS DE EFECTIVO POR ACTIVIDADES DE FINANCIAMIENTO

-2,994,484.26 -13,319,905.14

INCREMENTO/ DISMINUCION NETA EN EL EFECTIVO Y EQUIVALENTES AL EFECTIVO

9,390,674.22 -152,255.72

EFFECTIVO Y EQUIVALENTES AL EFECTIVO AL INICIO DEL EJERCICIO

2,398,948.38 11,343,659.52

EFFECTIVO Y EQUIVALENTES AL EFECTIVO AL FINAL DEL EJERCICIO

11,789,622.60 11,191,403.80

PRESIDENTE MUNICIPAL


DR. JOSE GUADALUPE BENAVIDES FLORIAN

TESORERO MUNICIPAL

C.P. MA GUADALUPE ADAME GUTIERREZ

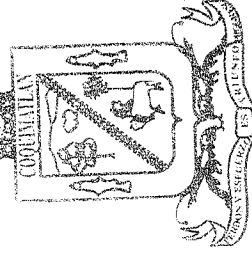
OFICIAL MAYOR MUNICIPAL

LIC. WILIBALDO EPITACIO GUTIERREZ DUENAS



H. AYUNTAMIENTO CONSTITUCIONAL
 DE COQUIMATLAN, COL.
 2018-2021

OFICIALÍA MAYOR



H. AYUNTAMIENTO CONSTITUCIONAL
 DE COQUIMATLAN, COL.
 2018-2021

TESORERÍA




II. Ayuntamiento de Coquimatlán Administración 2018-2021



COQUIMATLÁN


II. Ayuntamiento 2018-2021

	Balanza de comprobación




MUNICIPIO DE COQUIMATLAN, COL.
Sistema Integral de Contabilidad Gubernamental
BALANZA DE COMPROBACION
DEL 1 DE ABRIL AL 30 DE ABRIL DE 2019

Descripción	Saldo Anterior		Movimientos		Saldo Actual	
	Debe	Haber	Debe	Haber	Debe	Haber
ACTIVO						
ACTIVO CIRCULANTE						
EFFECTIVO Y EQUIVALENTES						
EFFECTIVO	29,845,189.87	0.00	12,237,724.38	10,317,102.72	31,765,811.53	0.00
BANCOS/TESORERIA	9,861,220.28	0.00	12,148,361.83	10,219,959.51	11,789,622.60	0.00
DEPOSITOS DE FONDOS DE TERCEROS EN GARANTÍA Y/O ADMINISTRACION	0.00	0.00	42,911.43	42,911.43	0.00	0.00
	9,849,229.78	0.00	12,105,450.40	10,177,048.08	11,777,632.10	0.00
	11,990.50	0.00	0.00	0.00	11,990.50	0.00
DERECHOS A RECIBIR EFFECTIVO O EQUIVALENTES	17,679,421.70	0.00	89,362.55	97,143.21	17,671,641.04	0.00
CUENTAS POR COBRAR A CORTO PLAZO	1,807,213.89	0.00	70,064.10	69,213.72	1,808,064.27	0.00
DEUDORES DIVERSOS POR COBRAR A CORTO PLAZO	1,000,472.03	0.00	4,950.43	3,708.62	1,001,713.84	0.00
DEUDORES POR ANTICIPOS DE TESORERIA A CORTO PLAZO	35,741.37	0.00	14,348.02	24,220.87	25,868.52	0.00
PRESTAMOS OTORGADOS A CORTO PLAZO	14,835,994.41	0.00	0.00	0.00	14,835,994.41	0.00
DERECHOS A RECIBIR BIENES O SERVICIOS	2,304,547.89	0.00	0.00	0.00	2,304,547.89	0.00
ANTICIPO A PROVEEDORES POR ADQUISICIÓN DE BIENES Y PRESTACIÓN DE SERVICIOS A CORTO PLAZO	1,762,845.76	0.00	0.00	0.00	1,762,845.76	0.00
ANTICIPO A CONTRATISTAS POR OBRAS PÚBLICAS A CORTO PLAZO	541,702.13	0.00	0.00	0.00	541,702.13	0.00
ACTIVO NO CIRCULANTE	131,343,317.07	0.00	275,290.00	0.00	131,618,607.07	0.00
BIENES INMUEBLES, INFRAESTRUCTURA Y CONSTRUCCIONES EN PROCESO	116,902,953.29	0.00	0.00	0.00	116,902,953.29	0.00
VIVIENDAS	6,474,064.26	0.00	0.00	0.00	6,474,064.26	0.00
EDIFICIOS NO HABITACIONALES	4,386,372.60	0.00	0.00	0.00	4,386,372.60	0.00
CONSTRUCCIONES EN PROCESO EN BIENES DE DOMINIO PUBLICO	92,198,423.40	0.00	0.00	0.00	92,198,423.40	0.00
CONSTRUCCIONES EN PROCESO EN BIENES PROPIOS	13,844,093.03	0.00	0.00	0.00	13,844,093.03	0.00
BIENES MUEBLES	13,741,108.90	0.00	275,290.00	0.00	14,016,398.90	0.00
MOBILIARIO Y EQUIPO DE ADMINISTRACIÓN	11,897,595.44	0.00	0.00	0.00	11,897,595.44	0.00
MOBILIARIO Y EQUIPO EDUCACIONAL Y RECREATIVO	963,788.00	0.00	0.00	0.00	963,788.00	0.00
EQUIPO DE DEFENSA Y SEGURIDAD	879,725.46	0.00	275,290.00	0.00	1,155,015.46	0.00
ACTIVOS DIFERIDOS	699,254.88	0.00	0.00	0.00	699,254.88	0.00
ESTUDIOS, FORMULACIÓN Y EVALUACIÓN DE PROYECTOS	699,254.88	0.00	0.00	0.00	699,254.88	0.00
PASIVO						
PASIVO CIRCULANTE						
CUENTAS POR PAGAR A CORTO PLAZO	0.00	59,145,490.22	13,837,821.82	7,072,818.34	0.00	52,380,486.74
SERVICIOS PERSONALES POR PAGAR A CORTO PLAZO	0.00	40,819,333.55	6,477,259.25	6,848,206.96	0.00	41,190,281.26
	0.00	2,354,172.34	4,008,929.89	4,120,694.89	0.00	2,465,937.34




MUNICIPIO DE COQUIMATLAN, COL.
 Sistema Integral de Contabilidad Gubernamental
BALANZA DE COMPROBACION
DEL 1 DE ABRIL AL 30 DE ABRIL DE 2019

Descripción	Saldo Anterior		Movimientos		Saldo Actual	
	Debe	Haber	Debe	Haber	Debe	Haber
PROVEEDORES POR PAGAR A CORTO PLAZO	0.00	1,910,659.93	1,036,173.05	1,407,071.56	0.00	2,281,558.44
CONTRATISTAS POR OBRAS PÚBLICAS POR PAGAR A CORTO PLAZO	0.00	271,707.92	0.00	7,498.10	0.00	279,206.02
TRANSFERENCIAS OTORGADAS POR PAGAR A CORTO PLAZO	0.00	150,899.16	610,978.16	504,200.00	0.00	44,121.00
RETENCIONES Y CONTRIBUCIONES POR PAGAR A CORTO PLAZO	0.00	23,738,832.65	407,804.27	749,473.80	0.00	24,080,502.18
DEVOLUCIONES DE LA LEY DE INGRESO POR PAGAR A CORTO PLAZO	1,038.86	0.00	0.00	0.00	1,038.86	0.00
OTRAS CUENTAS POR PAGAR A CORTO PLAZO	0.00	12,394,100.41	413,373.88	59,268.61	0.00	12,039,995.14
DOCUMENTOS POR PAGAR A CORTO PLAZO	0.00	74,274.31	0.00	0.00	0.00	74,274.31
OTROS DOCUMENTOS POR PAGAR A CORTO PLAZO	0.00	74,274.31	0.00	0.00	0.00	74,274.31
PORCIÓN A CORTO PLAZO DE LA DEUDA PÚBLICA A LARGO PLAZO	0.00	18,087,477.90	7,360,562.57	224,611.38	0.00	10,951,526.71
PORCIÓN A CORTO PLAZO DE LA DEUDA PÚBLICA INTERNA	0.00	18,087,477.90	7,360,562.57	224,611.38	0.00	10,951,526.71
FONDOS Y BIENES DE TERCEROS EN GARANTÍA Y/O ADMINISTRACIÓN A CORTO PLAZO	0.00	67,319.34	0.00	0.00	0.00	67,319.34
FONDOS EN GARANTÍA A CORTO PLAZO	0.00	67,319.34	0.00	0.00	0.00	67,319.34
OTROS PASIVOS A CORTO PLAZO	0.00	97,085.12	0.00	0.00	0.00	97,085.12
INGRESOS POR CLASIFICAR	0.00	97,085.12	0.00	0.00	0.00	97,085.12
PASIVO NO CIRCULANTE	0.00	0.00	0.00	6,866,097.19	0.00	6,866,097.19
DEUDA PÚBLICA A LARGO PLAZO	0.00	0.00	0.00	6,866,097.19	0.00	6,866,097.19
PRÉSTAMOS DE LA DEUDA INTERNA POR PAGAR A LARGO PLAZO	0.00	0.00	0.00	6,866,097.19	0.00	6,866,097.19
HACIENDA PÚBLICA/ PATRIMONIO	0.00	91,609,361.14	0.00	120,602.44	0.00	91,729,963.58
HACIENDA PÚBLICA/ PATRIMONIO GENERADO	0.00	79,334,856.63	0.00	120,602.44	0.00	79,455,459.07
RESULTADOS DE EJERCICIOS ANTERIORES	9,908,965.82	0.00	0.00	0.00	9,908,965.82	0.00
RESULTADO EJERCICIO 2006	9,908,965.82	0.00	0.00	0.00	9,908,965.82	0.00
RESULTADO EJERCICIO 2008	0.00	4,148,484.46	0.00	0.00	0.00	4,148,484.46
RESULTADO EJERCICIO 2009	1,903,753.14	0.00	0.00	0.00	1,903,753.14	0.00
RESULTADO EJERCICIO 2010	0.00	1,516,535.05	0.00	0.00	0.00	1,516,535.05
RESULTADO EJERCICIO 2011	0.00	506,967.50	0.00	120,602.44	0.00	627,569.94
SUP O DEF 1990	489,733.84	0.00	0.00	0.00	489,733.84	0.00
SUP O DEF 1991	86,476.40	0.00	0.00	0.00	86,476.40	0.00
SUP O DEF 1992	238,128.61	0.00	0.00	0.00	238,128.61	0.00
SUP O DEF 1993	419,074.88	0.00	0.00	0.00	419,074.88	0.00
SUP O DEF 1994	396,403.36	0.00	0.00	0.00	396,403.36	0.00




MUNICIPIO DE COQUIMATLAN, COL.
 Sistema Integral de Contabilidad Gubernamental
BALANZA DE COMPROBACION
DEL 1 DE ABRIL AL 30 DE ABRIL DE 2019

Descripción	Saldo Anterior		Movimientos		Saldo Actual	
	Debe	Haber	Debe	Haber	Debe	Haber
SUP O DEF 1995	105,595.46	0.00	0.00	0.00	105,595.46	0.00
SUP O DEF 1996	360,950.40	0.00	0.00	0.00	360,950.40	0.00
SUP O DEF 1997	0.00	2,428,046.29	0.00	0.00	0.00	2,428,046.29
SUP O DE F1998	0.00	1,077,382.20	0.00	0.00	0.00	1,077,382.20
SUP O DEF 1999	0.00	1,574,368.51	0.00	0.00	0.00	1,574,368.51
SUP O DEF 2000	0.00	684,511.01	0.00	0.00	0.00	684,511.01
SUP O DEF 2001	5,830,439.30	0.00	0.00	0.00	5,830,439.30	0.00
SUP O DEF 2002	0.00	1,910,777.48	0.00	0.00	0.00	1,910,777.48
RESULTADO EJERCICIO 2003	962,044.80	0.00	0.00	0.00	962,044.80	0.00
RESULTADO EJERCICIO 2004	0.00	3,342,415.89	0.00	0.00	0.00	3,342,415.89
RESULTADO EJER ANTERIORES	1,173,042.82	0.00	0.00	0.00	1,173,042.82	0.00
RESULTADO EJERCICIO 2005	1,256,399.24	0.00	0.00	0.00	1,256,399.24	0.00
RESULTADO EJERCICIO 2007	4,731,841.54	0.00	0.00	0.00	4,731,841.54	0.00
RESULTADO EJERCICIO 2012	1,097,445.64	0.00	0.00	0.00	1,097,445.64	0.00
RESULTADO EJERCICIO 2013	0.00	6,951,378.55	0.00	0.00	0.00	6,951,378.55
RESULTADO EJERCICIO 2014	0.00	12,411,888.99	0.00	0.00	0.00	12,411,888.99
RESULTADO EJERCICIO 2015	0.00	9,511,920.95	0.00	0.00	0.00	9,511,920.95
RESULTADO EJERCICIO 2016	0.00	17,041,178.34	0.00	0.00	0.00	17,041,178.34
RESULTADO EJERCICIO 2017	0.00	21,429,271.38	0.00	0.00	0.00	21,429,271.38
RESULTADO EJERCICIO 2018	0.00	23,760,025.28	0.00	0.00	0.00	23,760,025.28
RESERVAS	0.00	12,274,504.51	0.00	0.00	0.00	12,274,504.51
RESERVAS DE PATRIMONIO	0.00	12,274,504.51	0.00	0.00	0.00	12,274,504.51
INGRESOS						
INGRESOS DE GESTIÓN	0.00	8,113,399.80	1,300.26	679,169.05	0.00	8,791,268.59
IMPUESTOS	0.00	3,545,040.89	0.00	449,906.56	0.00	3,994,947.45
IMPUESTO SOBRE EL PATRIMONIO	0.00	3,060,653.94	0.00	312,048.53	0.00	3,372,702.47
IMPUESTO SOBRE LA PRODUCCIÓN, EL CONSUMO Y LAS TRANSACCIONES	0.00	224,586.42	0.00	96,376.71	0.00	320,963.13
ACCESORIOS	0.00	259,800.53	0.00	41,481.32	0.00	301,281.85
DERECHOS	0.00	1,674,709.66	0.00	170,342.75	0.00	1,845,052.41
DERECHOS POR EL USO, GOCE, APROVECHAMIENTO O EXPLOTACIÓN DE BIENES DE DOMINIO PÚBLICO	0.00	142,387.90	0.00	27,150.13	0.00	169,538.03
DERECHOS POR PRESTACIÓN DE SERVICIOS	0.00	526,304.38	0.00	34,003.82	0.00	560,308.20
OTROS DERECHOS	0.00	1,006,017.38	0.00	109,188.80	0.00	1,115,206.18
PRODUCTOS DE TIPO CORRIENTE	0.00	57,798.95	1,300.26	26,676.11	0.00	83,174.80
PRODUCTOS DERIVADOS DEL USO Y APROVECHAMIENTO DE BIENES NO SUJETOS A RÉGIMEN	0.00	337.96	0.00	253.47	0.00	591.43




MUNICIPIO DE COQUIMATLAN, COL.
Sistema Integral de Contabilidad Gubernamental
BALANZA DE COMPROBACION
DEL 1 DE ABRIL AL 30 DE ABRIL DE 2019

Descripción	Saldo Anterior		Movimientos		Saldo Actual	
	Debe	Haber	Debe	Haber	Debe	Haber
DE DOMINIO PÚBLICO						
OTROS PRODUCTOS QUE GENERAN INGRESOS CORRIENTES	0.00	57,460.99	1,300.26	26,422.64	0.00	82,583.37
APROVECHAMIENTOS DE TIPO CORRIENTE						
MULTAS	0.00	2,835,850.30	0.00	32,243.63	0.00	2,868,093.93
INDEMNIZACIONES	0.00	22,003.07	0.00	28,326.34	0.00	50,329.41
OTROS APROVECHAMIENTOS	0.00	13,847.23	0.00	3,917.29	0.00	17,764.52
PARTICIPACIONES, APORTACIONES, TRANSFERENCIAS, ASIGNACIONES, SUBSIDIOS Y OTRAS AYUDAS						
PARTICIPACIONES Y APORTACIONES						
PARTICIPACIONES	0.00	19,205,478.65	352,117.63	7,774,750.87	0.00	26,628,111.89
APORTACIONES	0.00	19,205,478.65	352,117.63	7,774,750.87	0.00	26,628,111.89
	0.00	13,013,179.65	352,117.63	5,277,540.87	0.00	17,938,602.89
	0.00	6,192,299.00	0.00	2,497,210.00	0.00	8,689,509.00
GASTOS Y OTRAS PÉRDIDAS						
GASTOS DE FUNCIONAMIENTO						
SERVICIOS PERSONALES	15,287,108.39	0.00	5,271,802.43	8,526.05	20,550,384.77	0.00
REMUNERACIONES AL PERSONAL DE CARÁCTER PERMANENTE	11,296,152.01	0.00	4,144,444.70	500.00	15,440,096.71	0.00
	7,111,917.01	0.00	2,364,502.36	500.00	9,475,919.37	0.00
REMUNERACIONES ADICIONALES Y ESPECIALES	734,708.71	0.00	268,923.78	0.00	1,003,632.49	0.00
SEGURIDAD SOCIAL	759,362.87	0.00	290,471.17	0.00	1,049,834.04	0.00
OTRAS PRESTACIONES SOCIALES Y ECONOMICAS	2,237,650.92	0.00	1,069,709.89	0.00	3,307,360.81	0.00
PAGO DE ESTÍMULOS A SERVIDORES PUBLICOS	452,512.50	0.00	150,837.50	0.00	603,350.00	0.00
MATERIALES Y SUMINISTROS	1,088,630.71	0.00	339,188.30	0.00	1,427,819.01	0.00
MATERIALES DE ADMINISTRACION, EMISION DE DOCUMENTOS Y ARTICULOS OFICIALES	154,756.81	0.00	41,179.32	0.00	195,936.13	0.00
MATERIALES Y ARTICULOS DE CONSTRUCCION Y DE REPARACION	17,809.30	0.00	3,891.34	0.00	21,700.64	0.00
COMBUSTIBLES, LUBRICANTES Y ADITIVOS	693,145.66	0.00	260,268.18	0.00	953,413.84	0.00
VESTUARIO, BLANCOS, PRENDAS DE PROTECCION Y ARTICULOS DEPORTIVOS	185,897.81	0.00	21,972.72	0.00	207,870.53	0.00
MATERIALES Y SUMINISTROS PARA SEGURIDAD HERRAMIENTAS, REFACCIONES Y ACCESORIOS MENORES	12,902.00	0.00	4,897.28	0.00	17,799.28	0.00
	24,119.13	0.00	6,979.46	0.00	31,098.59	0.00
SERVICIOS GENERALES	2,902,325.67	0.00	788,169.43	8,026.05	3,682,469.05	0.00
SERVICIOS BÁSICOS	1,320,518.78	0.00	423,180.02	0.00	1,743,698.80	0.00
SERVICIOS DE ARRENDAMIENTO	27,681.96	0.00	28,292.40	0.00	55,974.36	0.00
SERVICIOS PROFESIONALES, CIENTÍFICOS Y TÉCNICOS Y OTROS SERVICIOS	43,380.81	0.00	2,961.69	0.00	46,342.50	0.00
SERVICIOS FINANCIEROS, BANCARIOS Y COMERCIALES	7,814.14	0.00	807.92	0.00	8,622.06	0.00




MUNICIPIO DE COQUIMATLAN, COL.
 Sistema Integral de Contabilidad Gubernamental
BALANZA DE COMPROBACION
 DEL 1 DE ABRIL AL 30 DE ABRIL DE 2019

Descripción	Saldo Anterior		Movimientos		Saldo Actual	
	Debe	Haber	Debe	Haber	Debe	Haber
SERVICIOS DE INSTALACION, REPARACION, MANTENIMIENTO Y CONSERVACION	422,884.01	0.00	213,624.35	2,900.00	633,608.36	0.00
SERVICIOS DE TRASLADO Y VIATICOS	13,343.35	0.00	13,673.93	0.00	27,017.28	0.00
SERVICIOS OFICIALES	564,650.17	0.00	98,485.44	5,126.05	658,009.56	0.00
OTROS SERVICIOS GENERALES	502,052.45	0.00	7,143.68	0.00	509,196.13	0.00
TRANSFERENCIAS, ASIGNACIONES, SUBSIDIOS Y OTRAS AYUDAS	1,598,114.48	0.00	594,100.00	3,500.00	2,188,714.48	0.00
TRANSFERENCIAS AL RESTO DEL SECTOR PUBLICO	1,500,000.00	0.00	500,000.00	0.00	2,000,000.00	0.00
TRANSFERENCIAS A ENTIDADES FEDERATIVAS Y MUNICIPIOS	1,500,000.00	0.00	500,000.00	0.00	2,000,000.00	0.00
AYUDAS SOCIALES	98,114.48	0.00	94,100.00	3,500.00	188,714.48	0.00
AYUDAS SOCIALES A PERSONAS	43,439.00	0.00	76,500.00	3,500.00	116,439.00	0.00
AYUDAS SOCIALES A INSTITUCIONES	54,675.48	0.00	17,600.00	0.00	72,275.48	0.00
INTERESES, COMISIONES Y OTROS GASTOS DE LA DEUDA PUBLICA	0.00	0.00	272,410.14	0.00	272,410.14	0.00
INTERESES DE LA DEUDA PUBLICA	0.00	0.00	272,410.14	0.00	272,410.14	0.00
INTERESES DE LA DEUDA PÚBLICA INTERNA	0.00	0.00	272,410.14	0.00	272,410.14	0.00
CUENTAS DE CIERRE CONTABLE						
CUENTAS DE ORDEN CONTABLES						
CUENTAS DE ORDEN PRESUPUESTARIAS						
LEY DE INGRESOS	0.00	0.00	21,093,724.62	21,093,724.62	0.00	0.00
LEY DE INGRESOS ESTIMADA	92,272,797.12	0.00	0.00	0.00	92,272,797.12	0.00
IMPUESTOS	5,524,993.97	0.00	0.00	0.00	5,524,993.97	0.00
DERECHOS	4,379,874.62	0.00	0.00	0.00	4,379,874.62	0.00
PRODUCTOS DE TIPO CORRIENTE	1,891,684.81	0.00	0.00	0.00	1,891,684.81	0.00
APROVECHAMIENTOS DE TIPO CORRIENTE	113,593.72	0.00	0.00	0.00	113,593.72	0.00
PARTICIPACIONES Y APORTACIONES.	80,362,650.00	0.00	0.00	0.00	80,362,650.00	0.00
LEY DE INGRESOS POR EJECUTAR	0.00	64,953,918.67	8,453,919.92	3,832,466.89	0.00	60,332,465.64
IMPUESTOS	0.00	1,979,953.08	449,906.56	0.00	0.00	1,530,046.52
DERECHOS	0.00	2,705,164.96	170,342.75	0.00	0.00	2,534,822.21
PRODUCTOS DE TIPO CORRIENTE	0.00	1,833,885.86	26,676.11	1,300.26	0.00	1,808,510.01
APROVECHAMIENTOS DE TIPO CORRIENTE	2,722,256.58	0.00	32,243.63	0.00	2,754,500.21	0.00
PARTICIPACIONES Y APORTACIONES.	0.00	61,157,171.35	7,774,750.87	3,831,166.63	0.00	57,213,587.11
MODIFICACIONES A LA LEY DE INGRESOS ESTIMADA	0.00	0.00	3,479,049.87	0.00	3,479,049.00	0.00
PARTICIPACIONES Y APORTACIONES.	0.00	0.00	3,479,049.00	0.00	3,479,049.00	0.00
LEY DE INGRESOS DEVENGADA	0.00	0.00	8,807,337.81	8,807,337.81	0.00	0.00




MUNICIPIO DE COQUIMATLAN, COL.
Sistema Integral de Contabilidad Gubernamental
BALANZA DE COMPROBACION
DEL 1 DE ABRIL AL 30 DE ABRIL DE 2019

Descripción	Saldo Anterior		Movimientos		Saldo Actual	
	Debe	Haber	Debe	Haber	Debe	Haber
IMPUESTOS	0.00	0.00	449,906.56	449,906.56	0.00	0.00
DERECHOS	0.00	0.00	170,342.75	170,342.75	0.00	0.00
PRODUCTOS DE TIPO CORRIENTE	0.00	0.00	27,976.37	27,976.37	0.00	0.00
APROVECHAMIENTOS DE TIPO CORRIENTE	0.00	0.00	32,243.63	32,243.63	0.00	0.00
PARTICIPACIONES Y APORTACIONES.	0.00	0.00	8,126,868.50	8,126,868.50	0.00	0.00
LEY DE INGRESOS RECAUDADA	0.00	27,318,878.45	353,417.89	8,453,919.92	0.00	35,419,380.48
IMPUESTOS	0.00	3,545,040.89	0.00	449,906.56	0.00	3,994,947.45
DERECHOS	0.00	1,674,709.66	0.00	170,342.75	0.00	1,845,052.41
PRODUCTOS DE TIPO CORRIENTE	0.00	57,798.95	1,300.26	26,676.11	0.00	83,174.80
APROVECHAMIENTOS DE TIPO CORRIENTE	0.00	2,835,850.30	0.00	32,243.63	0.00	2,868,093.93
PARTICIPACIONES Y APORTACIONES.	0.00	19,205,478.65	352,117.63	7,774,750.87	0.00	26,628,111.89
PRESUPUESTO DE EGRESOS	0.00	0.00	34,532,152.81	34,532,152.81	0.00	0.00
PRESUPUESTO DE EGRESOS APROBADO	0.00	92,272,797.12	0.00	0.00	0.00	92,272,797.12
SERVICIOS PERSONALES	0.00	59,223,411.86	0.00	0.00	0.00	59,223,411.86
MATERIALES Y SUMINISTROS	0.00	4,400,067.37	0.00	0.00	0.00	4,400,067.37
SERVICIOS GENERALES	0.00	9,097,896.57	0.00	0.00	0.00	9,097,896.57
TRANSFERENCIAS, ASIGNACIONES, SUBSIDIOS Y OTRAS AYUDAS	0.00	6,419,997.08	0.00	0.00	0.00	6,419,997.08
BIENES MUEBLES, INMUEBLES E INTANGIBLES	0.00	78,103.92	0.00	0.00	0.00	78,103.92
INVERSION PUBLICA	0.00	10,948,853.00	0.00	0.00	0.00	10,948,853.00
DEUDA PUBLICA	0.00	2,104,467.32	0.00	0.00	0.00	2,104,467.32
PRESUPUESTO DE EGRESOS POR EJERCER	66,346,821.22	0.00	6,017,964.54	9,130,790.77	63,233,994.99	0.00
SERVICIOS PERSONALES	47,927,259.85	0.00	534,983.47	4,678,928.17	43,783,315.15	0.00
MATERIALES Y SUMINISTROS	3,385,936.66	0.00	14,757.80	357,746.10	3,042,948.36	0.00
SERVICIOS GENERALES	6,129,070.90	0.00	1,289,726.24	906,764.62	6,512,032.52	0.00
TRANSFERENCIAS, ASIGNACIONES, SUBSIDIOS Y OTRAS AYUDAS	4,821,882.60	0.00	50,340.00	640,940.00	4,231,282.60	0.00
BIENES MUEBLES, INMUEBLES E INTANGIBLES	63,213.93	0.00	550,580.00	550,580.00	63,213.93	0.00
INVERSION PUBLICA	10,948,853.00	0.00	2,044,454.00	0.00	12,993,307.00	0.00
DEUDA PUBLICA	0.00	6,929,395.72	1,533,123.03	1,995,831.88	0.00	7,392,104.57
MODIFICACIONES AL PRESUPUESTO DE EGRESOS APROBADO	0.00	0.00	2,517,648.85	5,996,697.85	0.00	3,479,049.00
SERVICIOS PERSONALES	0.00	0.00	534,483.47	534,483.47	0.00	0.00
MATERIALES Y SUMINISTROS	0.00	74,500.00	10,665.16	6,865.16	0.00	70,700.00
SERVICIOS GENERALES	66,500.00	0.00	117,247.19	1,280,352.19	0.00	1,096,605.00
TRANSFERENCIAS, ASIGNACIONES, SUBSIDIOS Y OTRAS AYUDAS	0.00	0.00	46,840.00	46,840.00	0.00	0.00
BIENES MUEBLES, INMUEBLES E INTANGIBLES	8,000.00	0.00	275,290.00	550,580.00	0.00	267,290.00



MUNICIPIO DE COQUIMATLAN, COL.
Sistema Integral de Contabilidad Gubernamental
BALANZA DE COMPROBACION
DEL 1 DE ABRIL AL 30 DE ABRIL DE 2019


Descripción	Saldo Anterior		Movimientos		Saldo Actual	
	Debe	Haber	Debe	Haber	Debe	Haber
INVERSION PUBLICA	0.00	0.00	0.00	2,044,454.00	0.00	2,044,454.00
DEUDA PUBLICA	0.00	0.00	1,533,123.03	1,533,123.03	0.00	0.00
PRESUPUESTO DE EGRESOS COMPROMETIDO	0.00	0.00	6,625,167.97	6,625,167.97	0.00	0.00
SERVICIOS PERSONALES	0.00	0.00	4,144,944.70	4,144,944.70	0.00	0.00
MATERIALES Y SUMINISTROS	0.00	0.00	347,080.94	347,080.94	0.00	0.00
SERVICIOS GENERALES	0.00	0.00	797,543.48	797,543.48	0.00	0.00
TRANSFERENCIAS, ASIGNACIONES, SUBSIDIOS Y OTRAS AYUDAS	0.00	0.00	597,600.00	597,600.00	0.00	0.00
BIENES MUEBLES, INMUEBLES E INTANGIBLES	0.00	0.00	275,290.00	275,290.00	0.00	0.00
DEUDA PUBLICA	0.00	0.00	462,708.85	462,708.85	0.00	0.00
PRESUPUESTO DE EGRESOS DEVENGADO	1,585,201.35	0.00	6,615,621.33	6,480,794.50	1,720,028.18	0.00
SERVICIOS PERSONALES	0.00	0.00	4,144,944.70	4,144,944.70	0.00	0.00
MATERIALES Y SUMINISTROS	191,819.99	0.00	339,188.30	455,561.45	75,446.84	0.00
SERVICIOS GENERALES	90,415.48	0.00	795,889.48	819,979.50	66,325.46	0.00
TRANSFERENCIAS, ASIGNACIONES, SUBSIDIOS Y OTRAS AYUDAS	0.00	0.00	597,600.00	597,600.00	0.00	0.00
BIENES MUEBLES, INMUEBLES E INTANGIBLES	0.00	0.00	275,290.00	0.00	275,290.00	0.00
DEUDA PUBLICA	1,302,965.88	0.00	462,708.85	462,708.85	1,302,965.88	0.00
PRESUPUESTO DE EGRESOS EJERCIDO	7,853,597.72	0.00	6,542,405.93	6,225,064.24	8,170,939.41	0.00
SERVICIOS PERSONALES	198,142.94	0.00	4,191,630.54	3,989,985.08	399,788.40	0.00
MATERIALES Y SUMINISTROS	183,293.93	0.00	455,561.45	425,018.87	213,836.51	0.00
SERVICIOS GENERALES	504,803.83	0.00	830,705.09	731,769.96	603,738.96	0.00
TRANSFERENCIAS, ASIGNACIONES, SUBSIDIOS Y OTRAS AYUDAS	0.00	0.00	597,600.00	597,600.00	0.00	0.00
DEUDA PUBLICA	6,967,357.02	0.00	466,908.85	480,690.33	6,953,575.54	0.00
PRESUPUESTO DE EGRESOS PAGADO	16,487,176.83	0.00	6,213,344.19	73,637.48	22,626,883.54	0.00
SERVICIOS PERSONALES	11,098,009.07	0.00	3,989,485.08	47,185.84	15,040,308.31	0.00
MATERIALES Y SUMINISTROS	713,516.79	0.00	425,018.87	0.00	1,138,535.66	0.00
SERVICIOS GENERALES	2,307,106.36	0.00	724,049.91	18,751.64	3,012,404.63	0.00
TRANSFERENCIAS, ASIGNACIONES, SUBSIDIOS Y OTRAS AYUDAS	1,598,114.48	0.00	594,100.00	3,500.00	2,188,714.48	0.00
BIENES MUEBLES, INMUEBLES E INTANGIBLES	6,889.99	0.00	0.00	0.00	6,889.99	0.00
DEUDA PUBLICA	763,540.14	0.00	480,690.33	4,200.00	1,240,030.47	0.00
CUENTAS DE CIERRE PRESUPUESTARIO						



MUNICIPIO DE COQUIMATLAN, COL.
Sistema Integral de Contabilidad Gubernamental
BALANZA DE COMPROBACION
DEL 1 DE ABRIL AL 30 DE ABRIL DE 2019


Descripción	Saldo Anterior		Movimientos		Saldo Actual	
	Debe	Haber	Debe	Haber	Debe	Haber

TOTAL: 401,306,810.46 401,306,810.46 88,468,444.09 88,468,444.09 417,007,559.12 417,007,559.12




MUNICIPIO DE COQUIMATLAN, COL.
Sistema Integral de Contabilidad Gubernamental
BALANZA DE COMPROBACION
DEL 1 DE ENERO AL 30 DE ABRIL DE 2019

Descripción	Saldo Anterior		Movimientos		Saldo Actual	
	Debe	Haber	Debe	Haber	Debe	Haber
ACTIVO						
ACTIVO CIRCULANTE						
EFFECTIVO Y EQUIVALENTES						
EFFECTIVO	21,901,744.49	0.00	52,679,000.62	42,814,933.58	31,765,811.53	0.00
BANCOS/ TESORERIA	2,398,948.38	0.00	51,682,161.13	42,291,486.91	11,789,622.60	0.00
DEPOSITOS DE FONDOS DE TERCEROS EN GARANTÍA Y/O ADMINISTRACION	0.00	0.00	957,536.11	957,536.11	0.00	0.00
	2,386,957.88	0.00	50,720,529.02	41,329,854.80	11,777,632.10	0.00
	11,990.50	0.00	4,096.00	4,096.00	11,990.50	0.00
DERECHOS A RECIBIR EFFECTIVO O EQUIVALENTES						
CUENTAS POR COBRAR A CORTO PLAZO	17,302,648.22	0.00	680,676.29	311,683.47	17,671,641.04	0.00
DEUDORES DIVERSOS POR COBRAR A CORTO PLAZO	1,727,004.22	0.00	215,271.03	134,210.98	1,808,064.27	0.00
DEUDORES POR ANTICIPOS DE TESORERIA A CORTO PLAZO	973,902.31	0.00	55,739.22	27,927.69	1,001,713.84	0.00
PLAZO	12,929.35	0.00	82,590.04	69,650.87	25,868.52	0.00
PRESTAMOS OTORGADOS A CORTO PLAZO	14,588,812.34	0.00	327,076.00	79,893.93	14,835,994.41	0.00
DERECHOS A RECIBIR BIENES O SERVICIOS						
ANTICIPO A PROVEEDORES POR ADQUISICIÓN DE BIENES Y PRESTACION DE SERVICIOS A CORTO PLAZO	2,200,147.89	0.00	316,163.20	211,763.20	2,304,547.89	0.00
ANTICIPO A CONTRATISTAS POR OBRAS PÚBLICAS A CORTO PLAZO	1,658,445.76	0.00	316,163.20	211,763.20	1,762,845.76	0.00
	541,702.13	0.00	0.00	0.00	541,702.13	0.00
ACTIVO NO CIRCULANTE						
BIENES INMUEBLES, INFRAESTRUCTURA Y CONSTRUCCIONES EN PROCESO						
VIVIENDAS	131,336,427.08	0.00	282,179.99	0.00	131,618,607.07	0.00
EDIFICIOS NO HABITACIONALES	116,902,953.29	0.00	0.00	0.00	116,902,953.29	0.00
CONSTRUCCIONES EN PROCESO EN BIENES DE DOMINIO PÚBLICO	6,474,064.26	0.00	0.00	0.00	6,474,064.26	0.00
CONSTRUCCIONES EN PROCESO EN BIENES PROPIOS	4,386,372.60	0.00	0.00	0.00	4,386,372.60	0.00
BIENES MUEBLES	92,198,423.40	0.00	0.00	0.00	92,198,423.40	0.00
MOBILIARIO Y EQUIPO DE ADMINISTRACIÓN	13,844,093.03	0.00	0.00	0.00	13,844,093.03	0.00
MOBILIARIO Y EQUIPO EDUCACIONAL Y RECREATIVO	13,734,218.91	0.00	282,179.99	0.00	14,016,398.90	0.00
EQUIPO DE DEFENSA Y SEGURIDAD	11,890,705.45	0.00	6,889.99	0.00	11,897,595.44	0.00
ACTIVOS DIFERIDOS	963,788.00	0.00	0.00	0.00	963,788.00	0.00
ESTUDIOS, FORMULACIÓN Y EVALUACIÓN DE PROYECTOS	879,725.46	0.00	275,290.00	0.00	1,155,015.46	0.00
	699,254.88	0.00	0.00	0.00	699,254.88	0.00
	699,254.88	0.00	0.00	0.00	699,254.88	0.00
PASIVO						
PASIVO CIRCULANTE						
CUENTAS POR PAGAR A CORTO PLAZO						
SERVICIOS PERSONALES POR PAGAR A CORTO PLAZO	0.00	61,767,675.37	53,052,191.12	43,665,002.49	0.00	52,380,486.74
	0.00	42,304,407.31	44,552,517.32	43,438,391.27	0.00	41,190,281.26
	0.00	2,265,772.80	16,342,864.10	16,543,028.64	0.00	2,465,937.34




MUNICIPIO DE COQUIMATLAN, COL.
 Sistema Integral de Contabilidad Gubernamental
BALANZA DE COMPROBACION
DEL 1 DE ENERO AL 30 DE ABRIL DE 2019

Descripción	Saldo Anterior		Movimientos		Saldo Actual	
	Debe	Haber	Debe	Haber	Debe	Haber
PROVEDORES POR PAGAR A CORTO PLAZO	0.00	1,502,968.52	20,138,106.93	20,916,696.85	0.00	2,281,558.44
CONTRATISTAS POR OBRAS PÚBLICAS POR PAGAR A CORTO PLAZO	0.00	431,892.09	257,010.93	104,324.86	0.00	279,206.02
TRANSFERENCIAS OTORGADAS POR PAGAR A CORTO PLAZO	0.00	430,441.83	2,726,383.11	2,340,062.28	0.00	44,121.00
RETENCIONES Y CONTRIBUCIONES POR PAGAR A CORTO PLAZO	0.00	23,198,983.75	2,507,519.43	3,389,037.86	0.00	24,080,502.18
DEVOLUCIONES DE LA LEY DE INGRESO POR PAGAR A CORTO PLAZO	1,038.86	0.00	0.00	0.00	1,038.86	0.00
OTRAS CUENTAS POR PAGAR A CORTO PLAZO	0.00	14,475,387.18	2,580,632.82	145,240.78	0.00	12,039,995.14
DOCUMENTOS POR PAGAR A CORTO PLAZO	0.00	74,274.31	1,999.84	1,999.84	0.00	74,274.31
OTROS DOCUMENTOS POR PAGAR A CORTO PLAZO	0.00	74,274.31	1,999.84	1,999.84	0.00	74,274.31
PORCIÓN A CORTO PLAZO DE LA DEUDA PÚBLICA A LARGO PLAZO	0.00	19,224,589.29	8,497,673.96	224,611.38	0.00	10,951,526.71
PORCIÓN A CORTO PLAZO DE LA DEUDA PÚBLICA INTERNA	0.00	19,224,589.29	8,497,673.96	224,611.38	0.00	10,951,526.71
FONDOS Y BIENES DE TERCEROS EN GARANTÍA Y/O ADMINISTRACIÓN A CORTO PLAZO	0.00	67,319.34	0.00	0.00	0.00	67,319.34
FONDOS EN GARANTÍA A CORTO PLAZO	0.00	67,319.34	0.00	0.00	0.00	67,319.34
OTROS PASIVOS A CORTO PLAZO	0.00	97,085.12	0.00	0.00	0.00	97,085.12
INGRESOS POR CLASIFICAR	0.00	97,085.12	0.00	0.00	0.00	97,085.12
PASIVO NO CIRCULANTE	0.00	0.00	0.00	6,866,097.19	0.00	6,866,097.19
DEUDA PÚBLICA A LARGO PLAZO	0.00	0.00	0.00	6,866,097.19	0.00	6,866,097.19
PRÉSTAMOS DE LA DEUDA INTERNA POR PAGAR A LARGO PLAZO	0.00	0.00	0.00	6,866,097.19	0.00	6,866,097.19
HACIENDA PÚBLICA/ PATRIMONIO	0.00	91,470,496.20	2,933.69	262,401.07	0.00	91,729,963.58
HACIENDA PÚBLICA/ PATRIMONIO GENERADO	0.00	79,195,991.69	2,933.69	262,401.07	0.00	79,455,459.07
RESULTADOS DE EJERCICIOS ANTERIORES	9,908,965.82	0.00	0.00	0.00	9,908,965.82	0.00
RESULTADO EJERCICIO 2006	9,908,965.82	0.00	0.00	0.00	9,908,965.82	0.00
RESULTADO EJERCICIO 2008	0.00	4,148,484.46	0.00	0.00	0.00	4,148,484.46
RESULTADO EJERCICIO 2009	1,903,753.14	0.00	0.00	0.00	1,903,753.14	0.00
RESULTADO EJERCICIO 2010	0.00	1,516,535.05	0.00	0.00	0.00	1,516,535.05
RESULTADO EJERCICIO 2011	0.00	506,967.50	0.00	120,602.44	0.00	627,569.94
SUP O DEF 1990	489,733.84	0.00	0.00	0.00	489,733.84	0.00
SUP O DEF 1991	86,476.40	0.00	0.00	0.00	86,476.40	0.00
SUP O DEF 1992	238,128.61	0.00	0.00	0.00	238,128.61	0.00
SUP O DEF 1993	419,074.88	0.00	0.00	0.00	419,074.88	0.00
SUP O DEF 1994	396,403.36	0.00	0.00	0.00	396,403.36	0.00




MUNICIPIO DE COQUIMATLAN, COL.
Sistema Integral de Contabilidad Gubernamental
BALANZA DE COMPROBACION
DEL 1 DE ENERO AL 30 DE ABRIL DE 2019

Descripción	Saldo Anterior		Movimientos		Saldo Actual	
	Debe	Haber	Debe	Haber	Debe	Haber
SUP O DEF 1995	105,595.46	0.00	0.00	0.00	105,595.46	0.00
SUP O DEF 1996	360,950.40	0.00	0.00	0.00	360,950.40	0.00
SUP O DEF 1997	0.00	2,428,046.29	0.00	0.00	0.00	2,428,046.29
SUP O DE F1998	0.00	1,077,382.20	0.00	0.00	0.00	1,077,382.20
SUP O DEF 1999	0.00	1,574,368.51	0.00	0.00	0.00	1,574,368.51
SUP O DEF 2000	0.00	684,511.01	0.00	0.00	0.00	684,511.01
SUP O DEF 2001	5,830,439.30	0.00	0.00	0.00	5,830,439.30	0.00
SUP O DEF 2002	0.00	1,910,777.48	0.00	0.00	0.00	1,910,777.48
RESULTADO EJERCICIO 2003	962,044.80	0.00	0.00	0.00	962,044.80	0.00
RESULTADO EJERCICIO 2004	0.00	3,342,415.89	0.00	0.00	0.00	3,342,415.89
RESULTADO EJER ANTERIORES	1,173,042.82	0.00	0.00	0.00	1,173,042.82	0.00
RESULTADO EJERCICIO 2005	1,256,399.24	0.00	0.00	0.00	1,256,399.24	0.00
RESULTADO EJERCICIO 2007	4,731,841.54	0.00	0.00	0.00	4,731,841.54	0.00
RESULTADO EJERCICIO 2012	1,126,402.00	0.00	0.00	28,956.36	1,097,445.64	0.00
RESULTADO EJERCICIO 2013	0.00	6,940,374.38	0.00	11,004.17	0.00	6,951,378.55
RESULTADO EJERCICIO 2014	0.00	12,411,882.02	0.00	6.97	0.00	12,411,888.99
RESULTADO EJERCICIO 2015	0.00	9,483,580.22	0.00	28,340.73	0.00	9,511,920.95
RESULTADO EJERCICIO 2016	0.00	17,011,002.62	0.00	30,175.72	0.00	17,041,178.34
RESULTADO EJERCICIO 2017	0.00	21,429,172.78	0.00	98.60	0.00	21,429,271.38
RESULTADO EJERCICIO 2018	0.00	23,719,742.89	2,933.69	43,216.08	0.00	23,760,025.28
RESERVAS	0.00	12,274,504.51	0.00	0.00	0.00	12,274,504.51
RESERVAS DE PATRIMONIO	0.00	12,274,504.51	0.00	0.00	0.00	12,274,504.51
INGRESOS						
INGRESOS DE GESTIÓN	0.00	0.00	1,300.26	8,792,568.85	0.00	8,791,268.59
IMPUESTOS	0.00	0.00	0.00	3,994,947.45	0.00	3,994,947.45
IMPUESTOS SOBRE EL PATRIMONIO	0.00	0.00	0.00	3,372,702.47	0.00	3,372,702.47
IMPUESTO SOBRE LA PRODUCCIÓN, EL CONSUMO Y LAS TRANSACCIONES	0.00	0.00	0.00	320,963.13	0.00	320,963.13
ACCESORIOS	0.00	0.00	0.00	301,281.85	0.00	301,281.85
DERECHOS	0.00	0.00	0.00	1,845,052.41	0.00	1,845,052.41
DERECHOS POR EL USO, GOCE, APROVECHAMIENTO O EXPLOTACIÓN DE BIENES DE DOMINIO PÚBLICO	0.00	0.00	0.00	169,538.03	0.00	169,538.03
DERECHOS POR PRESTACIÓN DE SERVICIOS	0.00	0.00	0.00	560,308.20	0.00	560,308.20
OTROS DERECHOS	0.00	0.00	0.00	1,115,206.18	0.00	1,115,206.18
PRODUCTOS DE TIPO CORRIENTE	0.00	0.00	1,300.26	84,475.06	0.00	83,174.80
PRODUCTOS DERIVADOS DEL USO Y APROVECHAMIENTO DE BIENES NO SUJETOS A RÉGIMEN	0.00	0.00	0.00	591.43	0.00	591.43




MUNICIPIO DE COQUIMATLAN, COL.
Sistema Integral de Contabilidad Gubernamental
BALANZA DE COMPROBACION
DEL 1 DE ENERO AL 30 DE ABRIL DE 2019

Descripción	Saldo Anterior		Movimientos		Saldo Actual	
	Debe	Haber	Debe	Haber	Debe	Haber
DE DOMINIO PÚBLICO	0.00	0.00	1,300.26	83,883.63	0.00	82,583.37
OTROS PRODUCTOS QUE GENERAN INGRESOS CORRIENTES	0.00	0.00	0.00	2,868,093.93	0.00	2,868,093.93
APROVECHAMIENTOS DE TIPO CORRIENTE	0.00	0.00	0.00	2,868,093.93	0.00	2,868,093.93
MULTAS	0.00	0.00	0.00	50,329.41	0.00	50,329.41
INDEMNIZACIONES	0.00	0.00	0.00	17,764.52	0.00	17,764.52
OTROS APROVECHAMIENTOS	0.00	0.00	0.00	2,800,000.00	0.00	2,800,000.00
PARTICIPACIONES, APORTACIONES, TRANSFERENCIAS, ASIGNACIONES, SUBSIDIOS Y OTRAS AYUDAS	0.00	0.00	352,117.63	26,980,229.52	0.00	26,628,111.89
PARTICIPACIONES Y APORTACIONES	0.00	0.00	352,117.63	26,980,229.52	0.00	26,628,111.89
PARTICIPACIONES	0.00	0.00	352,117.63	18,290,720.52	0.00	17,938,602.89
APORTACIONES	0.00	0.00	0.00	8,689,509.00	0.00	8,689,509.00
GASTOS Y OTRAS PÉRDIDAS	0.00	0.00	20,702,427.65	152,042.88	20,550,384.77	0.00
GASTOS DE FUNCIONAMIENTO	0.00	0.00	15,467,926.11	27,829.40	15,440,096.71	0.00
SERVICIOS PERSONALES	0.00	0.00	9,492,703.71	16,784.34	9,475,919.37	0.00
REMUNERACIONES AL PERSONAL DE CARÁCTER PERMANENTE	0.00	0.00	1,013,766.50	10,134.01	1,003,632.49	0.00
REMUNERACIONES ADICIONALES Y ESPECIALES	0.00	0.00	1,050,745.09	911.05	1,049,834.04	0.00
SEGURIDAD SOCIAL	0.00	0.00	3,307,360.81	0.00	3,307,360.81	0.00
OTRAS PRESTACIONES SOCIALES Y ECONOMICAS	0.00	0.00	603,350.00	0.00	603,350.00	0.00
PAGO DE ESTIMULOS A SERVIDORES PUBLICOS	0.00	0.00	1,448,989.63	21,170.62	1,427,819.01	0.00
MATERIALES Y SUMINISTROS	0.00	0.00	195,936.13	0.00	195,936.13	0.00
MATERIALES DE ADMINISTRACION, EMISION DE DOCUMENTOS Y ARTICULOS OFICIALES	0.00	0.00	21,700.64	0.00	21,700.64	0.00
MATERIALES Y ARTICULOS DE CONSTRUCCION Y DE REPARACION	0.00	0.00	974,584.46	21,170.62	953,413.84	0.00
COMBUSTIBLES, LUBRICANTES Y ADITIVOS	0.00	0.00	207,870.53	0.00	207,870.53	0.00
VESTUARIO, BLANCOS, PRENDAS DE PROTECCION Y ARTICULOS DEPORTIVOS	0.00	0.00	17,799.28	0.00	17,799.28	0.00
MATERIALES Y SUMINISTROS PARA SEGURIDAD	0.00	0.00	31,098.59	0.00	31,098.59	0.00
HERRAMIENTAS, REFACCIONES Y ACCESORIOS MENORES	0.00	0.00	3,785,511.91	103,042.86	3,682,469.05	0.00
SERVICIOS GENERALES	0.00	0.00	1,765,064.80	21,366.00	1,743,698.80	0.00
SERVICIOS BÁSICOS	0.00	0.00	55,974.36	0.00	55,974.36	0.00
SERVICIOS DE ARRENDAMIENTO	0.00	0.00	81,142.50	34,800.00	46,342.50	0.00
SERVICIOS PROFESIONALES, CIENTÍFICOS Y TÉCNICOS Y OTROS SERVICIOS	0.00	0.00	8,622.06	0.00	8,622.06	0.00
SERVICIOS FINANCIEROS, BANCARIOS Y COMERCIALES	0.00	0.00				




MUNICIPIO DE COQUIMATLAN, COL.
Sistema Integral de Contabilidad Gubernamental
BALANZA DE COMPROBACION
DEL 1 DE ENERO AL 30 DE ABRIL DE 2019

Descripción	Saldo Anterior		Movimientos		Saldo Actual	
	Debe	Haber	Debe	Haber	Debe	Haber
SERVICIOS DE INSTALACION, REPARACION, MANTENIMIENTO Y CONSERVACION	0.00	0.00	659,326.84	25,718.48	633,608.36	0.00
SERVICIOS DE TRASLADO Y VIATICOS	0.00	0.00	27,017.28	0.00	27,017.28	0.00
SERVICIOS OFICIALES	0.00	0.00	670,088.73	12,079.17	658,009.56	0.00
OTROS SERVICIOS GENERALES	0.00	0.00	518,275.34	9,079.21	509,196.13	0.00
TRANSFERENCIAS, ASIGNACIONES, SUBSIDIOS Y OTRAS AYUDAS	0.00	0.00	2,197,914.48	9,200.00	2,188,714.48	0.00
TRANSFERENCIAS AL RESTO DEL SECTOR PUBLICO	0.00	0.00	2,000,000.00	0.00	2,000,000.00	0.00
TRANSFERENCIAS A ENTIDADES FEDERATIVAS Y MUNICIPIOS	0.00	0.00	2,000,000.00	0.00	2,000,000.00	0.00
AYUDAS SOCIALES	0.00	0.00	197,914.48	9,200.00	188,714.48	0.00
AYUDAS SOCIALES A PERSONAS	0.00	0.00	119,939.00	3,500.00	116,439.00	0.00
AYUDAS SOCIALES A INSTITUCIONES	0.00	0.00	77,975.48	5,700.00	72,275.48	0.00
INTERESES, COMISIONES Y OTROS GASTOS DE LA DEUDA PUBLICA	0.00	0.00	272,410.14	0.00	272,410.14	0.00
INTERESES DE LA DEUDA PUBLICA	0.00	0.00	272,410.14	0.00	272,410.14	0.00
INTERESES DE LA DEUDA PÚBLICA INTERNA	0.00	0.00	272,410.14	0.00	272,410.14	0.00
CUENTAS DE CIERRE CONTABLE	0.00	0.00	0.00	0.00	0.00	0.00
CUENTAS DE ORDEN CONTABLES	0.00	0.00	0.00	0.00	0.00	0.00
CUENTAS DE ORDEN PRESUPUESTARIAS	0.00	0.00	0.00	0.00	0.00	0.00
LEY DE INGRESOS	0.00	0.00	168,004,278.64	168,004,278.64	0.00	0.00
LEY DE INGRESOS ESTIMADA	0.00	0.00	92,272,797.12	0.00	92,272,797.12	0.00
IMPUESTOS	0.00	0.00	5,524,993.97	0.00	5,524,993.97	0.00
DERECHOS	0.00	0.00	4,379,874.62	0.00	4,379,874.62	0.00
PRODUCTOS DE TIPO CORRIENTE	0.00	0.00	1,891,684.81	0.00	1,891,684.81	0.00
APROVECHAMIENTOS DE TIPO CORRIENTE	0.00	0.00	113,593.72	0.00	113,593.72	0.00
PARTICIPACIONES Y APORTACIONES.	0.00	0.00	80,362,650.00	0.00	80,362,650.00	0.00
LEY DE INGRESOS POR EJECUTAR	0.00	0.00	35,772,798.37	96,105,264.01	0.00	60,332,465.64
IMPUESTOS	0.00	0.00	3,994,947.45	5,524,993.97	0.00	1,530,046.52
DERECHOS	0.00	0.00	1,845,052.41	4,379,874.62	0.00	2,534,822.21
PRODUCTOS DE TIPO CORRIENTE	0.00	0.00	84,475.06	1,892,985.07	0.00	1,808,510.01
APROVECHAMIENTOS DE TIPO CORRIENTE	0.00	0.00	2,868,093.93	113,593.72	2,754,500.21	0.00
PARTICIPACIONES Y APORTACIONES.	0.00	0.00	26,980,229.52	84,193,816.63	0.00	57,213,587.11
MODIFICACIONES A LA LEY DE INGRESOS ESTIMADA	0.00	0.00	3,479,049.00	0.00	3,479,049.00	0.00
PARTICIPACIONES Y APORTACIONES.	0.00	0.00	3,479,049.00	0.00	3,479,049.00	0.00
LEY DE INGRESOS DEVENGADA	0.00	0.00	36,126,216.26	36,126,216.26	0.00	0.00




MUNICIPIO DE COQUIMATLAN, COL.
Sistema Integral de Contabilidad Gubernamental
BALANZA DE COMPROBACION
DEL 1 DE ENERO AL 30 DE ABRIL DE 2019

Descripción	Saldo Anterior		Movimientos		Saldo Actual	
	Debe	Haber	Debe	Haber	Debe	Haber
IMPUESTOS	0.00	0.00	3,994,947.45	3,994,947.45	0.00	0.00
DERECHOS	0.00	0.00	1,845,052.41	1,845,052.41	0.00	0.00
PRODUCTOS DE TIPO CORRIENTE	0.00	0.00	85,775.32	85,775.32	0.00	0.00
APROVECHAMIENTOS DE TIPO CORRIENTE	0.00	0.00	2,868,093.93	2,868,093.93	0.00	0.00
PARTICIPACIONES Y APORTACIONES.	0.00	0.00	27,332,347.15	27,332,347.15	0.00	0.00
LEY DE INGRESOS RECAUDADA	0.00	0.00	353,417.89	35,772,798.37	0.00	35,419,380.48
IMPUESTOS	0.00	0.00	0.00	3,994,947.45	0.00	3,994,947.45
DERECHOS	0.00	0.00	0.00	1,845,052.41	0.00	1,845,052.41
PRODUCTOS DE TIPO CORRIENTE	0.00	0.00	1,300.26	84,475.06	0.00	83,174.80
APROVECHAMIENTOS DE TIPO CORRIENTE	0.00	0.00	0.00	2,868,093.93	0.00	2,868,093.93
PARTICIPACIONES Y APORTACIONES.	0.00	0.00	352,117.63	26,980,229.52	0.00	26,628,111.89
PRESUPUESTO DE EGRESOS	0.00	0.00	227,212,812.31	227,212,812.31	0.00	0.00
PRESUPUESTO DE EGRESOS APROBADO	0.00	0.00	0.00	92,272,797.12	0.00	92,272,797.12
SERVICIOS PERSONALES	0.00	0.00	0.00	59,223,411.86	0.00	59,223,411.86
MATERIALES Y SUMINISTROS	0.00	0.00	0.00	4,400,067.37	0.00	4,400,067.37
SERVICIOS GENERALES	0.00	0.00	0.00	9,097,896.57	0.00	9,097,896.57
TRANSFERENCIAS, ASIGNACIONES, SUBSIDIOS Y OTRAS AYUDAS	0.00	0.00	0.00	6,419,997.08	0.00	6,419,997.08
BIENES MUEBLES, INMUEBLES E INTANGIBLES	0.00	0.00	0.00	78,103.92	0.00	78,103.92
INVERSION PUBLICA	0.00	0.00	0.00	10,948,853.00	0.00	10,948,853.00
DEUDA PUBLICA	0.00	0.00	0.00	2,104,467.32	0.00	2,104,467.32
PRESUPUESTO DE EGRESOS POR EJERCER	0.00	0.00	101,682,847.53	38,448,852.54	63,233,994.99	0.00
SERVICIOS PERSONALES	0.00	0.00	60,690,616.87	16,907,301.72	43,783,315.15	0.00
MATERIALES Y SUMINISTROS	0.00	0.00	4,924,349.49	1,881,401.13	3,042,948.36	0.00
SERVICIOS GENERALES	0.00	0.00	12,308,438.34	5,796,405.82	6,512,032.52	0.00
TRANSFERENCIAS, ASIGNACIONES, SUBSIDIOS Y OTRAS AYUDAS	0.00	0.00	6,477,912.56	2,246,629.96	4,231,282.60	0.00
BIENES MUEBLES, INMUEBLES E INTANGIBLES	0.00	0.00	628,683.92	565,469.99	63,213.93	0.00
INVERSION PUBLICA	0.00	0.00	12,993,307.00	0.00	12,993,307.00	0.00
DEUDA PUBLICA	0.00	0.00	3,659,539.35	11,051,643.92	0.00	7,392,104.57
MODIFICACIONES AL PRESUPUESTO DE EGRESOS APROBADO	0.00	0.00	5,735,088.89	9,214,137.89	0.00	3,479,049.00
SERVICIOS PERSONALES	0.00	0.00	1,439,375.61	1,439,375.61	0.00	0.00
MATERIALES Y SUMINISTROS	0.00	0.00	424,518.86	495,218.86	0.00	70,700.00
SERVICIOS GENERALES	0.00	0.00	2,006,065.91	3,102,670.91	0.00	1,096,605.00
TRANSFERENCIAS, ASIGNACIONES, SUBSIDIOS Y OTRAS AYUDAS	0.00	0.00	48,715.48	48,715.48	0.00	0.00
BIENES MUEBLES, INMUEBLES E INTANGIBLES	0.00	0.00	283,290.00	550,580.00	0.00	267,290.00



MUNICIPIO DE COQUIMATLAN, COL.
Sistema Integral de Contabilidad Gubernamental
BALANZA DE COMPROBACION
DEL 1 DE ENERO AL 30 DE ABRIL DE 2019

Descripción	Saldo Anterior		Movimientos		Saldo Actual	
	Debe	Haber	Debe	Haber	Debe	Haber
INVERSION PUBLICA	0.00	0.00	0.00	2,044,454.00	0.00	2,044,454.00
DEUDA PUBLICA	0.00	0.00	1,533,123.03	1,533,123.03	0.00	0.00
PRESUPUESTO DE EGRESOS COMPROMETIDO	0.00	0.00	32,896,955.53	32,896,955.53	0.00	0.00
SERVICIOS PERSONALES	0.00	0.00	15,495,755.51	15,495,755.51	0.00	0.00
MATERIALES Y SUMINISTROS	0.00	0.00	1,478,052.89	1,478,052.89	0.00	0.00
SERVICIOS GENERALES	0.00	0.00	3,893,382.77	3,893,382.77	0.00	0.00
TRANSFERENCIAS, ASIGNACIONES, SUBSIDIOS Y OTRAS AYUDAS	0.00	0.00	2,207,114.48	2,207,114.48	0.00	0.00
BIENES MUEBLES, INMUEBLES E INTANGIBLES	0.00	0.00	282,179.99	282,179.99	0.00	0.00
DEUDA PUBLICA	0.00	0.00	9,540,469.89	9,540,469.89	0.00	0.00
PRESUPUESTO DE EGRESOS DEVENGADO	0.00	0.00	32,812,750.56	31,092,722.38	1,720,028.18	0.00
SERVICIOS PERSONALES	0.00	0.00	15,495,755.51	15,495,755.51	0.00	0.00
MATERIALES Y SUMINISTROS	0.00	0.00	1,448,989.63	1,373,542.79	75,446.84	0.00
SERVICIOS GENERALES	0.00	0.00	3,838,241.06	3,771,915.60	66,325.46	0.00
TRANSFERENCIAS, ASIGNACIONES, SUBSIDIOS Y OTRAS AYUDAS	0.00	0.00	2,207,114.48	2,207,114.48	0.00	0.00
BIENES MUEBLES, INMUEBLES E INTANGIBLES	0.00	0.00	282,179.99	282,179.99	0.00	0.00
DEUDA PUBLICA	0.00	0.00	9,540,469.89	8,237,504.01	1,302,965.88	0.00
PRESUPUESTO DE EGRESOS EJERCIDO	0.00	0.00	31,183,908.38	23,012,968.97	8,170,939.41	0.00
SERVICIOS PERSONALES	0.00	0.00	15,558,136.94	15,158,348.54	399,788.40	0.00
MATERIALES Y SUMINISTROS	0.00	0.00	1,366,285.33	1,152,448.82	213,836.51	0.00
SERVICIOS GENERALES	0.00	0.00	3,798,303.17	3,194,564.21	603,738.96	0.00
TRANSFERENCIAS, ASIGNACIONES, SUBSIDIOS Y OTRAS AYUDAS	0.00	0.00	2,206,214.48	2,206,214.48	0.00	0.00
BIENES MUEBLES, INMUEBLES E INTANGIBLES	0.00	0.00	6,889.99	6,889.99	0.00	0.00
DEUDA PUBLICA	0.00	0.00	8,248,078.47	1,294,502.93	6,953,575.54	0.00
PRESUPUESTO DE EGRESOS PAGADO	0.00	0.00	22,901,261.42	274,377.88	22,626,883.54	0.00
SERVICIOS PERSONALES	0.00	0.00	15,130,519.14	90,210.83	15,040,308.31	0.00
MATERIALES Y SUMINISTROS	0.00	0.00	1,152,448.82	13,913.16	1,138,535.66	0.00
SERVICIOS GENERALES	0.00	0.00	3,141,835.06	129,430.43	3,012,404.63	0.00
TRANSFERENCIAS, ASIGNACIONES, SUBSIDIOS Y OTRAS AYUDAS	0.00	0.00	2,197,014.48	8,300.00	2,188,714.48	0.00
BIENES MUEBLES, INMUEBLES E INTANGIBLES	0.00	0.00	6,889.99	0.00	6,889.99	0.00
DEUDA PUBLICA	0.00	0.00	1,272,553.93	32,523.46	1,240,030.47	0.00
CUENTAS DE CIERRE PRESUPUESTARIO						



MUNICIPIO DE COQUIMATLAN, COL.
Sistema Integral de Contabilidad Gubernamental
BALANZA DE COMPROBACION
DEL 1 DE ENERO AL 30 DE ABRIL DE 2019

Descripción	Saldo Anterior		Movimientos		Saldo Actual	
	Debe	Haber	Debe	Haber	Debe	Haber
TOTAL:	182,228,462.04	182,228,462.04	524,759,566.53	524,759,566.53	417,007,559.12	417,007,559.12

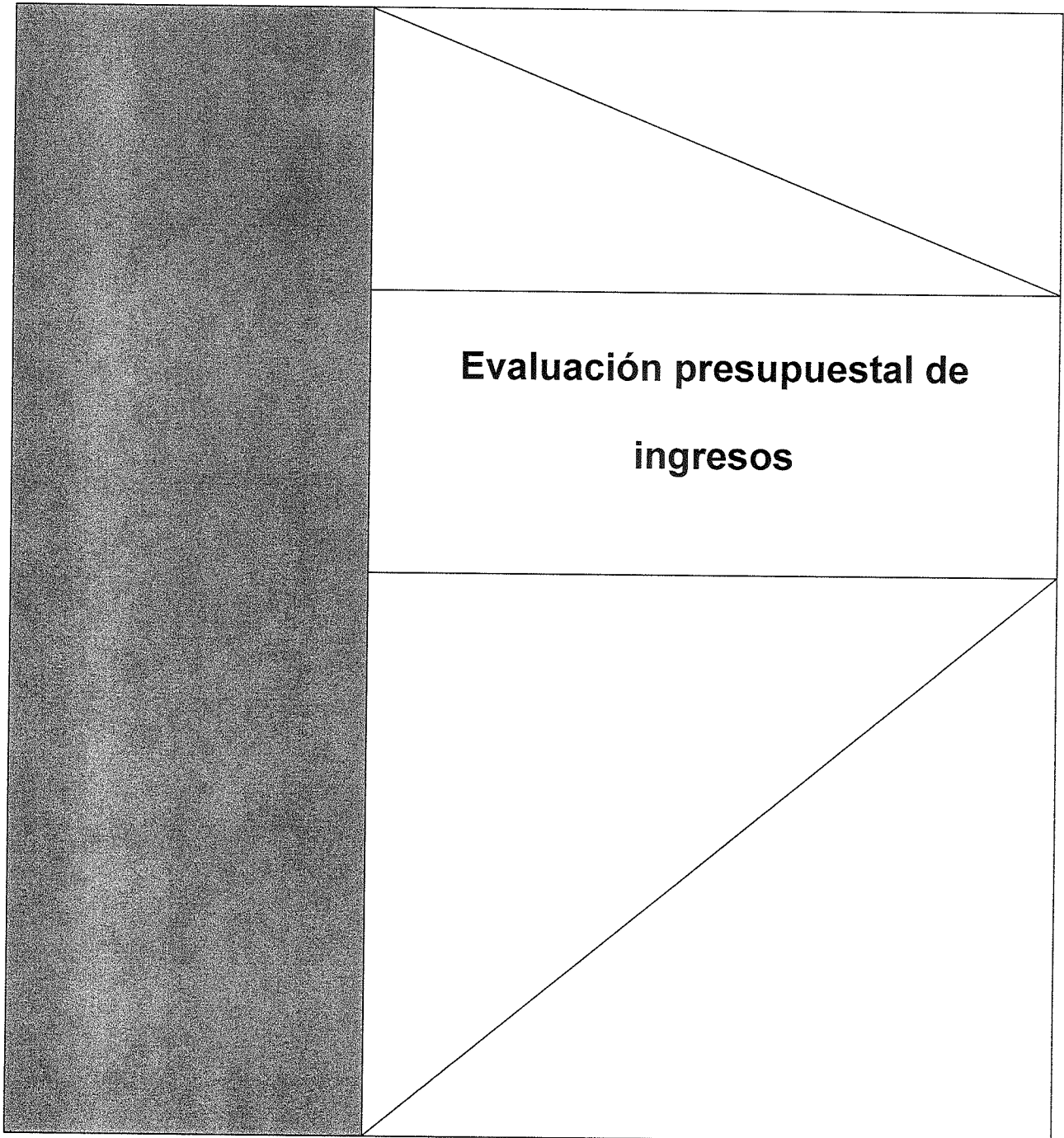



**H. Ayuntamiento de Coquimatlán
Administración 2018-2021**



COQUIMATLÁN

EL AYUNTAMIENTO 2018-2021






MUNICIPIO DE COQUIMATLAN, COL.
Sistema Integral de Contabilidad Gubernamental
ESTADO ANALITICO DE INGRESOS
DEL 1 DE ABRIL AL 30 DE ABRIL DE 2019

Análisis por: Fuente y Origen de Ingresos -- Clasificación por Rubro de Ingresos


Clave Presupuestaria	Descripción	Est.	Abr-Ab	AyR.	PrM	Dev	Rec	Dif
FF-OR-RF-Rubro-Tipo-Clase-Conc		Est.	Abr-Ab	Abr-Ab	Abr-Ab	Abr-Ab	Abr-Ab	Abr-Ab
01	NO ETIQUETADO	5,066,286.32	0.00	5,066,286.32	5,603,292.03	5,603,292.03	537,005.71	
01 01	RECURSOS FISCALES	773,278.81	0.00	773,278.81	677,868.79	677,868.79	-95,410.02	
01 01 01	IMPUESTOS	325,347.55	0.00	325,347.55	449,906.56	449,906.56	124,559.01	
01 01 01 1	IMPUESTOS	325,347.55	0.00	325,347.55	449,906.56	449,906.56	124,559.01	
01 01 01 1 2	IMPUESTOS SOBRE EL PATRIMONIO	238,312.38	0.00	238,312.38	312,048.53	312,048.53	73,736.15	
01 01 01 1 2 1	IMPUESTO PREDIAL	238,312.38	0.00	238,312.38	312,048.53	312,048.53	73,736.15	
01 01 01 1 2 1 1	IMPUESTO PREDIAL URBANO EDIFICADO	180,128.52	0.00	180,128.52	194,842.13	194,842.13	14,713.61	
01 01 01 1 2 1 2	IMPUESTO PREDIAL URBANO NO EDIFICADO	23,635.27	0.00	23,635.27	32,093.88	32,093.88	8,458.61	
01 01 01 1 2 1 3	IMPUESTO PREDIAL RÚSTICO	21,825.41	0.00	21,825.41	83,800.50	83,800.50	61,975.09	
01 01 01 1 2 1 4	IMPUESTO PREDIAL PARCELAS	18,628.31	0.00	18,628.31	14,279.22	14,279.22	-4,349.09	
01 01 01 1 2 1 5	IMPUESTO PREDIAL CEMENTERIOS	13,160.08	0.00	13,160.08	11,511.22	11,511.22	-1,648.86	
01 01 01 1 2 1 8	DESCUENTOS Y BONIFICACIONES DISCAPACITADOS Y TERCERA EDAD	-19,065.21	0.00	-19,065.21	-24,478.42	-24,478.42	-5,413.21	
01 01 01 1 3	IMPUESTOS SOBRE LA PRODUCCIÓN, EL CONSUMO Y LAS TRANSACCIONES	56,831.18	0.00	56,831.18	96,376.71	96,376.71	39,545.53	
01 01 01 1 3 1	IMPUESTO SOBRE TRANSMISIONES PATRIMONIALES	56,831.18	0.00	56,831.18	96,376.71	96,376.71	39,545.53	
01 01 01 1 7	ACCESORIOS DE IMPUESTOS	30,203.99	0.00	30,203.99	41,481.32	41,481.32	11,277.33	
01 01 01 1 7 1	ACCESORIOS DE IMPUESTO PREDIAL	30,203.99	0.00	30,203.99	41,481.32	41,481.32	11,277.33	
01 01 01 1 7 1 1	GASTOS DE EJECUCIÓN	5,416.47	0.00	5,416.47	3,924.35	3,924.35	-1,492.12	
01 01 01 1 7 1 2	MULTAS	0.00	0.00	0.00	1,013.88	1,013.88	1,013.88	
01 01 01 1 7 1 3	RECARGOS	24,243.24	0.00	24,243.24	36,374.11	36,374.11	12,130.87	
01 01 01 1 7 1 5	HONORARIOS DE NOTIFICACIÓN	544.28	0.00	544.28	168.98	168.98	-375.30	
01 01 02	DERECHOS	406,789.97	0.00	406,789.97	170,596.22	170,596.22	-236,193.75	
01 01 02 4	DERECHOS	406,706.95	0.00	406,706.95	170,342.75	170,342.75	-236,364.20	
01 01 02 4 1	DERECHOS POR EL USO, GOCE, APROVECHAMIENTO O EXPLOTACIÓN DE BIENES DE DOMINIO PÚBLICO	81,596.55	0.00	81,596.55	27,150.13	27,150.13	-54,446.42	
01 01 02 4 1 1	USO DE VÍAS Y ÁREAS PÚBLICAS	81,596.55	0.00	81,596.55	27,150.13	27,150.13	-54,446.42	
01 01 02 4 1 1 4	ESTACIONAMIENTO PÚBLICO DE PROPIEDAD MUNICIPAL	166.04	0.00	166.04	0.00	0.00	-166.04	
01 01 02 4 1 1 6	USO PARA PUESTOS FIJOS, SEMIFIJOS, AMBULANTES Y TIANGUIS	81,430.51	0.00	81,430.51	27,150.13	27,150.13	-54,280.38	
01 01 02 4 3	DERECHOS POR PRESTACIÓN DE SERVICIOS	184,791.52	0.00	184,791.52	34,003.82	34,003.82	-150,787.70	
01 01 02 4 3 2	ALUMBRADO PÚBLICO	156,063.14	0.00	156,063.14	0.00	0.00	-156,063.14	
01 01 02 4 3 2 1	RECAUDACION CFE	156,063.14	0.00	156,063.14	0.00	0.00	-156,063.14	
01 01 02 4 3 3	ASEO PÚBLICO	830.18	0.00	830.18	0.00	0.00	-830.18	
01 01 02 4 3 4	CEMENTERIOS	2,158.47	0.00	2,158.47	5,665.87	5,665.87	3,507.40	
01 01 02 4 3 5	RASTRO	25,739.73	0.00	25,739.73	28,337.95	28,337.95	2,598.22	
01 01 02 4 4	OTROS DERECHOS	140,318.88	0.00	140,318.88	109,188.80	109,188.80	-31,130.08	
01 01 02 4 4 1	LICENCIAS, PERMISOS, AUTORIZACIONES Y REFRENDOS	7,973.89	0.00	7,973.89	5,426.19	5,426.19	-2,547.70	



MUNICIPIO DE COQUIMATLAN, COL.
Sistema Integral de Contabilidad Gubernamental
ESTADO ANALITICO DE INGRESOS
DEL 1 DE ABRIL AL 30 DE ABRIL DE 2019

Análisis por: Fuente y Origen de Ingresos -- Clasificación por Rubro de Ingresos


Clave Presupuestaria	Descripción	Est	Abr-Ab	AyR	Abr-Ab	PrM	Abr-Ab	Dev	Abr-Ab	Rec	Abr-Ab	Dif	Abr-Ab
FF-OR-RF-Rubro-Tipo-Clase-Conc													
01 01 02 4 4 1 1	PERMISOS DE CONSTRUCCIÓN	306.33	0.00	0.00	306.33	1,254.27	1,254.27	0.00	0.00	1,254.27	1,254.27	947.94	
01 01 02 4 4 1 3	PERMISO PARA DEMOLICIÓN	0.00	0.00	0.00	0.00	248.52	248.52	0.00	0.00	248.52	248.52	248.52	
01 01 02 4 4 1 6	PERMISO PARA BARDEOS	0.00	0.00	0.00	0.00	135.18	135.18	0.00	0.00	135.18	135.18	135.18	
01 01 02 4 4 1 9	OTROS PERMISOS DE CONTRUCCÓN	0.00	0.00	0.00	0.00	168.98	168.98	0.00	0.00	168.98	168.98	168.98	
01 01 02 4 4 1 10	ALINEAMIENTOS	104.61	0.00	0.00	104.61	662.09	662.09	0.00	0.00	662.09	662.09	557.48	
01 01 02 4 4 1 11	DESIGNACIÓN DE NÚMERO OFICIAL	166.04	0.00	0.00	166.04	1,013.88	1,013.88	0.00	0.00	1,013.88	1,013.88	847.84	
01 01 02 4 4 1 13	DICTAMEN DE VOCACIÓN DE SUELO	1,004.52	0.00	0.00	1,004.52	0.00	0.00	0.00	0.00	0.00	0.00	-1,004.52	
01 01 02 4 4 1 15	LICENCIA PARA ROMPER PAVIMENTOS, BANQUETAS O MACHUELOS.	166.04	0.00	0.00	166.04	253.47	253.47	0.00	0.00	253.47	253.47	87.43	
01 01 02 4 4 1 24	CERTIFICADO DE HABITABILIDAD.	415.09	0.00	0.00	415.09	0.00	0.00	0.00	0.00	0.00	0.00	-415.09	
01 01 02 4 4 1 25	INSCRIPCIÓN O REFRENDO COMO PERITO DE OBRA.	5,811.26	0.00	0.00	5,811.26	1,689.80	1,689.80	0.00	0.00	1,689.80	1,689.80	-4,121.46	
01 01 02 4 4 2 0	ANUNCIOS Y PUBLICIDAD	1,494.32	0.00	0.00	1,494.32	0.00	0.00	0.00	0.00	0.00	0.00	-1,494.32	
01 01 02 4 4 2 1	PUBLICIDAD PERMANENTE	1,494.32	0.00	0.00	1,494.32	0.00	0.00	0.00	0.00	0.00	0.00	-1,494.32	
01 01 02 4 4 3 0	BEBIDAS ALCOHOLICAS	73,175.79	0.00	0.00	73,175.79	58,543.37	58,543.37	0.00	0.00	58,543.37	58,543.37	-14,632.42	
01 01 02 4 4 3 1	EXPEDICIÓN DE LICENCIAS PARA FUNCIONAMIENTO DE ESTABLECIMIENTO	13,261.91	0.00	0.00	13,261.91	11,575.13	11,575.13	0.00	0.00	11,575.13	11,575.13	-1,686.78	
01 01 02 4 4 3 2	REFRENDO DE ANUAL DE LICENCIA	44,264.98	0.00	0.00	44,264.98	29,478.73	29,478.73	0.00	0.00	29,478.73	29,478.73	-14,786.25	
01 01 02 4 4 3 5	HORAS EXTRAS	8,509.35	0.00	0.00	8,509.35	7,730.90	7,730.90	0.00	0.00	7,730.90	7,730.90	-778.45	
01 01 02 4 4 3 7	PERMISO PARA FUNCIONAMIENTO TEMPORAL	7,139.55	0.00	0.00	7,139.55	9,758.61	9,758.61	0.00	0.00	9,758.61	9,758.61	2,619.06	
01 01 02 4 4 5 0	REGISTROS, CERTIFICACIONES Y LEGALIZACIONES	32,161.17	0.00	0.00	32,161.17	22,863.00	22,863.00	0.00	0.00	22,863.00	22,863.00	-9,298.17	
01 01 02 4 4 5 1	EN OFICINAS	24,324.27	0.00	0.00	24,324.27	18,165.35	18,165.35	0.00	0.00	18,165.35	18,165.35	-6,158.92	
01 01 02 4 4 5 2	A DOMICILIO	996.22	0.00	0.00	996.22	1,013.88	1,013.88	0.00	0.00	1,013.88	1,013.88	17.66	
01 01 02 4 4 5 3	DIVORCIOS	6,840.68	0.00	0.00	6,840.68	3,683.77	3,683.77	0.00	0.00	3,683.77	3,683.77	-3,156.91	
01 01 02 4 4 6 0	CATASTRO	16,000.39	0.00	0.00	16,000.39	15,783.99	15,783.99	0.00	0.00	15,783.99	15,783.99	-216.40	
01 01 02 4 4 6 2	INFORMES Y CERTIFICACIONES DE CATASTRO	6,558.42	0.00	0.00	6,558.42	5,407.30	5,407.30	0.00	0.00	5,407.30	5,407.30	-1,151.12	
01 01 02 4 4 6 3	AVALÚOS, ASIGNACION DE CLAVES Y MEDICIONES	8,508.02	0.00	0.00	8,508.02	9,996.49	9,996.49	0.00	0.00	9,996.49	9,996.49	1,488.47	
01 01 02 4 4 6 4	FUSIONES, SUBDIVISIONES, RELOTIFICACIONES, CESIONES Y REGISTROS	933.95	0.00	0.00	933.95	380.20	380.20	0.00	0.00	380.20	380.20	-553.75	
01 01 02 4 4 7 0	ECOLOGÍA	290.56	0.00	0.00	290.56	0.00	0.00	0.00	0.00	0.00	0.00	-290.56	
01 01 02 4 4 7 1	DICTÁMEN DE FACTIBILIDAD	290.56	0.00	0.00	290.56	0.00	0.00	0.00	0.00	0.00	0.00	-290.56	
01 01 02 4 4 8 0	DIVERSAS CERTIFICACIONES	9,222.76	0.00	0.00	9,222.76	6,572.25	6,572.25	0.00	0.00	6,572.25	6,572.25	-2,650.51	
01 01 02 4 4 8 2	CERTIFICACIÓN DE RESIDENCIA	2,988.65	0.00	0.00	2,988.65	0.00	0.00	0.00	0.00	0.00	0.00	-2,988.65	
01 01 02 4 4 8 4	CONSTANCIAS	1,660.36	0.00	0.00	1,660.36	591.43	591.43	0.00	0.00	591.43	591.43	-1,068.93	
01 01 02 4 4 8 5	REGISTRO DEL RIESGO DE SINIESTRALIDAD	4,573.75	0.00	0.00	4,573.75	5,980.82	5,980.82	0.00	0.00	5,980.82	5,980.82	1,407.07	
01 01 02 5 0 0 0	PRODUCTOS	83.02	0.00	0.00	83.02	253.47	253.47	0.00	0.00	253.47	253.47	170.45	
01 01 02 5 1 0 0	PRODUCTOS	83.02	0.00	0.00	83.02	253.47	253.47	0.00	0.00	253.47	253.47	170.45	
01 01 02 5 1 1 0	PRODUCTOS DERIVADOS DEL USO Y APROVECHAMIENTO DE BIENES NO SUJETOS A RÉGIMEN DE DOMINIO PÚBLICO	83.02	0.00	0.00	83.02	253.47	253.47	0.00	0.00	253.47	253.47	170.45	



MUNICIPIO DE COQUIMATLAN, COL.
Sistema Integral de Contabilidad Gubernamental
ESTADO ANALITICO DE INGRESOS
DEL 1 DE ABRIL AL 30 DE ABRIL DE 2019

Análisis por: Fuente y Origen de Ingresos -- Clasificación por Rubro de Ingresos


Clave Presupuestaria FF-OR-RF-Rubro-Tipo-Clase-Conc	Descripción	Est. Abr-Abr	AvR Abr-Abr	PrM Abr-Abr	Dev Abr-Abr	Rec Abr-Abr	Dif Abr-Abr
01 01 02 5 1 1 3	FORMAS IMPRESAS	83.02	0.00	0.00	83.02	253.47	170.45
01 01 03	PRODUCTOS	32,571.20	0.00	0.00	32,571.20	25,122.38	-7,448.82
01 01 03 4 0 0 0	DERECHOS	32,571.20	0.00	0.00	32,571.20	25,122.38	-7,448.82
01 01 03 4 3 0 0	DERECHOS POR PRESTACIÓN DE SERVICIOS	32,571.20	0.00	0.00	32,571.20	25,122.38	-7,448.82
01 01 03 4 3 1 0	INGRESOS FINANCIEROS	32,571.20	0.00	0.00	32,571.20	25,122.38	-7,448.82
01 01 03 4 3 1 1	INTERESE GANADOS DE GASTO CORRIENTE	29,487.37	0.00	0.00	29,487.37	23,444.50	-6,042.87
01 01 03 4 3 1 2	INTERESES GANADOS DE FAIS	2,403.14	0.00	0.00	2,403.14	371.71	-2,031.43
01 01 03 4 3 1 3	INTERESE GANADOS DE FORTAMUN	680.69	0.00	0.00	680.69	1,306.17	625.48
01 01 04	APROVECHAMIENTOS	8,570.09	0.00	0.00	8,570.09	32,243.63	23,673.54
01 01 04 6 0 0 0	APROVECHAMIENTOS	8,570.09	0.00	0.00	8,570.09	32,243.63	23,673.54
01 01 04 6 1 0 0	APROVECHAMIENTOS	8,570.09	0.00	0.00	8,570.09	32,243.63	23,673.54
01 01 04 6 1 2 0	MULTAS	4,634.38	0.00	0.00	4,634.38	28,326.34	23,691.96
01 01 04 6 1 2 1	MULTAS POR FALTAS A LA REGLAMENTACIÓN MUNICIPAL	6,875.87	0.00	0.00	6,875.87	54,877.36	48,001.49
01 01 04 6 1 2 4	DESCUENTO DE MULTAS	-2,241.49	0.00	0.00	-2,241.49	-26,551.02	-24,309.53
01 01 04 6 1 3 0	INDEMNIZACIONES	3,935.71	0.00	0.00	3,935.71	3,917.29	-18.42
01 05	RECURSOS FEDERALES	4,293,007.51	0.00	0.00	4,293,007.51	4,925,423.24	632,415.73
01 05 01	FONDO GENERAL DE PARTICIPACIONES	2,594,768.00	0.00	0.00	2,594,768.00	3,288,691.68	693,923.68
01 05 01 8 0 0 0	PARTICIPACIONES, APORTACIONES, CONVENIOS, INCENTIVOS DERIVADOS DE LA COLABORACIÓN FISCAL Y FONDOS DISTINTOS DE APORTACIONES	2,594,768.00	0.00	0.00	2,594,768.00	3,288,691.68	693,923.68
01 05 01 8 1 0 0	PARTICIPACIONES	2,594,768.00	0.00	0.00	2,594,768.00	3,288,691.68	693,923.68
01 05 01 8 1 1 0	FONDO GENERAL DE PARTICIPACIONES	2,594,768.00	0.00	0.00	2,594,768.00	3,288,691.68	693,923.68
01 05 02	FONDO DE FOMENTO MUNICIPAL	1,124,994.00	0.00	0.00	1,124,994.00	1,132,039.99	7,045.99
01 05 02 8 0 0 0	PARTICIPACIONES, APORTACIONES, CONVENIOS, INCENTIVOS DERIVADOS DE LA COLABORACIÓN FISCAL Y FONDOS DISTINTOS DE APORTACIONES	1,124,994.00	0.00	0.00	1,124,994.00	1,132,039.99	7,045.99
01 05 02 8 1 0 0	PARTICIPACIONES	1,124,994.00	0.00	0.00	1,124,994.00	1,132,039.99	7,045.99
01 05 02 8 1 2 0	FONDO DE FOMENTO MUNICIPAL	1,124,994.00	0.00	0.00	1,124,994.00	1,132,039.99	7,045.99
01 05 03	FONDO DE FISCALIZACIÓN Y RECAUDACION	112,706.00	0.00	0.00	112,706.00	109,095.26	-3,610.74
01 05 03 8 0 0 0	PARTICIPACIONES, APORTACIONES, CONVENIOS, INCENTIVOS DERIVADOS DE LA COLABORACIÓN FISCAL Y FONDOS DISTINTOS DE APORTACIONES	112,706.00	0.00	0.00	112,706.00	109,095.26	-3,610.74
01 05 03 8 1 0 0	PARTICIPACIONES	112,706.00	0.00	0.00	112,706.00	109,095.26	-3,610.74
01 05 03 8 1 6 0	FONDO DE FISCALIZACIÓN	112,706.00	0.00	0.00	112,706.00	109,095.26	-3,610.74
01 05 06	IMPUESTO ESPECIAL SOBRE PRODUCCIÓN Y SERVICIOS	103,241.00	0.00	0.00	103,241.00	309,566.24	206,325.24
01 05 06 8 0 0 0	PARTICIPACIONES, APORTACIONES, CONVENIOS, INCENTIVOS DERIVADOS DE LA COLABORACIÓN FISCAL Y FONDOS DISTINTOS DE APORTACIONES	103,241.00	0.00	0.00	103,241.00	309,566.24	206,325.24



MUNICIPIO DE COQUIMATLAN, COL.
Sistema Integral de Contabilidad Gubernamental
GASTO POR CATEGORIA PROGRAMATICA
DEL 1 DE ABRIL AL 30 DE ABRIL DE 2019

Análisis por: Modalidad de Programa


Clave Presupuestaria	Descripción	Apr	Abr-Ab	AyR	Abr-Ab	PtM	Abr-Ab	Dev	Abr-Ab	Pag	Abr-Ab	SEje	Abr-Ab
GGasto-TProg-Mod													
1 GASTO PROGRAMABLE													
1 1 SUBSIDIOS: SECTOR SOCIAL Y PRIVADO O ENTIDADES FEDERATIVAS Y MUNICIPIOS		6,952,498.11	0.00	1,295,439.91	0.00	8,247,938.02	6,129,166.38	0.00	5,663,216.38	0.00	2,118,771.64	0.00	0.00
1 1 S SUJETOS A REGLAS DE OPERACIÓN		0.00	0.00	0.00	0.00	0.00	0.00	0.00	0.00	0.00	0.00	0.00	0.00
1 1 U OTROS SUBSIDIOS		0.00	0.00	0.00	0.00	0.00	0.00	0.00	0.00	0.00	0.00	0.00	0.00
1 2 DESEMPEÑO DE LAS FUNCIONES		4,668,667.05		797,373.45		5,466,040.50	4,860,533.12		4,480,492.26		605,507.38		
1 2 E PRESTACION DE SERVICIOS PUBLICOS		0.00	0.00	0.00	0.00	0.00	0.00	0.00	0.00	0.00	0.00	0.00	0.00
1 2 B PROVISION DE BIENES PUBLICOS		0.00	0.00	0.00	0.00	0.00	0.00	0.00	0.00	0.00	0.00	0.00	0.00
1 2 P PLANEACIÓN, SEGUIMIENTO Y EVALUACIÓN DE POLÍTICAS PÚBLICAS		0.00	0.00	0.00	0.00	0.00	0.00	0.00	0.00	0.00	0.00	0.00	0.00
1 2 F PROMOCIÓN Y FOMENTO		0.00	0.00	0.00	0.00	0.00	0.00	0.00	0.00	0.00	0.00	0.00	0.00
1 2 G REGULACIÓN Y SUPERVISIÓN		0.00	0.00	0.00	0.00	0.00	0.00	0.00	0.00	0.00	0.00	0.00	0.00
1 2 A FUNCIONES DE LAS FUERZAS ARMADAS (ÚNICAMENTE GOBIERNO FEDERAL)		0.00	0.00	0.00	0.00	0.00	0.00	0.00	0.00	0.00	0.00	0.00	0.00
1 2 R ESPECÍFICOS		4,668,667.05		797,373.45		5,466,040.50	4,860,533.12		4,480,492.26		605,507.38		
1 2 K PROYECTOS DE INVERSIÓN		0.00	0.00	0.00	0.00	0.00	0.00	0.00	0.00	0.00	0.00	0.00	0.00
1 3 ADMINISTRATIVOS Y DE APOYO		1,089,713.44		198,066.46		1,287,779.90	1,268,633.26		1,182,724.12		19,146.64		
1 3 M APOYO AL PROCESO PRESUPUESTARIO Y PARA MEJORAR LA EFICIENCIA INSTITUCIONAL		0.00	0.00	0.00	0.00	0.00	0.00	0.00	0.00	0.00	0.00	0.00	0.00
1 3 O APOYO A LA FUNCIÓN PÚBLICA Y AL MEJORAMIENTO DE LA GESTIÓN		1,089,713.44		198,066.46		1,287,779.90	1,268,633.26		1,182,724.12		19,146.64		
1 3 W OPERACIONES AJENAS		0.00	0.00	0.00	0.00	0.00	0.00	0.00	0.00	0.00	0.00	0.00	0.00
1 4 COMPROMISOS		0.00		0.00		0.00	0.00		0.00		0.00		
1 4 L OBLIGACIONES DE CUMPLIMIENTO DE RESOLUCIÓN JURISDICCIONAL		0.00	0.00	0.00	0.00	0.00	0.00	0.00	0.00	0.00	0.00	0.00	0.00
1 4 N DESASTRES NATURALES		0.00	0.00	0.00	0.00	0.00	0.00	0.00	0.00	0.00	0.00	0.00	0.00
1 5 OBLIGACIONES		0.00		0.00		0.00	0.00		0.00		0.00		
1 5 J PENSIONES Y JUBILACIONES		0.00	0.00	0.00	0.00	0.00	0.00	0.00	0.00	0.00	0.00	0.00	0.00
1 5 T APORTACIONES A LA SEGURIDAD SOCIAL		0.00	0.00	0.00	0.00	0.00	0.00	0.00	0.00	0.00	0.00	0.00	0.00
1 5 Y APORTACIONES A FONDOS DE ESTABILIZACIÓN		0.00	0.00	0.00	0.00	0.00	0.00	0.00	0.00	0.00	0.00	0.00	0.00
1 5 Z APORTACIONES A FONDOS DE INVERSIÓN Y REESTRUCTURA DE PENSIONES		0.00	0.00	0.00	0.00	0.00	0.00	0.00	0.00	0.00	0.00	0.00	0.00
1 6 PROGRAMAS DE GASTO FEDERALIZADO (GOBIERNO FEDERAL)		1,194,117.62		300,000.00		1,494,117.62	0.00		0.00		1,494,117.62		
1 6 I GASTO FEDERALIZADO		1,194,117.62		300,000.00		1,494,117.62	0.00		0.00		1,494,117.62		
2 GASTO NO PROGRAMABLE		188,245.91		290,816.15		479,062.06	462,708.85		476,490.33		16,353.21		
2 1 GASTO NO PROGRAMABLE		188,245.91		290,816.15		479,062.06	462,708.85		476,490.33		16,353.21		
2 1 C PARTICIPACIONES A ENTIDADES FEDERATIVAS Y MUNICIPIOS		0.00	0.00	0.00	0.00	0.00	0.00	0.00	0.00	0.00	0.00	0.00	0.00
2 1 D COSTO FINANCIERO, DEUDA O APOYOS A DEUDORES Y AHORRADORES DE LA BANCA		188,245.91		290,816.15		479,062.06	462,708.85		476,490.33		16,353.21		
2 1 H ADEUDOS DE EJERCICIOS FISCALES ANTERIORES		0.00	0.00	0.00	0.00	0.00	0.00	0.00	0.00	0.00	0.00	0.00	0.00
TOTAL:		7,140,744.02		1,586,256.06		8,727,000.08	6,591,875.23		6,139,706.71		2,135,124.85		



MUNICIPIO DE COQUIMATLAN, COL.
 Sistema Integral de Contabilidad Gubernamental
GASTO POR CATEGORIA PROGRAMATICA
DEL 1 DE ENERO AL 30 DE ABRIL DE 2019

Análisis por: Modalidad de Programa

Clave Presupuestaria	Descripción	Apr	Ene-Abr	AyR	Ene-Abr	PrM	Ene-Abr	Dev	Ene-Abr	Pag	Ene-Abr	SEje	Ene-Abr
GGasto-TProg-Mod													
1 GASTO PROGRAMABLE		26,572,106.67	0.00	4,542,807.58	0.00	31,114,914.25	0.00	23,021,279.24	0.00	21,386,853.07	0.00	8,093,635.01	0.00
1 1 SUBSIDIOS: SECTOR SOCIAL Y PRIVADO O ENTIDADES FEDERATIVAS Y MUNICIPIOS													
1 1 S SUJETOS A REGLAS DE OPERACIÓN		0.00	0.00	0.00	0.00	0.00	0.00	0.00	0.00	0.00	0.00	0.00	0.00
1 1 U OTROS SUBSIDIOS		0.00	0.00	0.00	0.00	0.00	0.00	0.00	0.00	0.00	0.00	0.00	0.00
1 2 DESEMPEÑO DE LAS FUNCIONES		19,311,825.61	0.00	3,311,133.03	0.00	22,622,958.64	0.00	18,897,968.04	0.00	17,526,120.81	0.00	3,724,990.60	0.00
1 2 E PRESTACION DE SERVICIOS PUBLICOS		0.00	0.00	0.00	0.00	0.00	0.00	0.00	0.00	0.00	0.00	0.00	0.00
1 2 B PROVISION DE BIENES PUBLICOS		0.00	0.00	0.00	0.00	0.00	0.00	0.00	0.00	0.00	0.00	0.00	0.00
1 2 P PLANEACION, SEGUIMIENTO Y EVALUACION DE POLITICAS PÚBLICAS		0.00	0.00	0.00	0.00	0.00	0.00	0.00	0.00	0.00	0.00	0.00	0.00
1 2 F PROMOCION Y FOMENTO		0.00	0.00	0.00	0.00	0.00	0.00	0.00	0.00	0.00	0.00	0.00	0.00
1 2 G REGULACION Y SUPERVISION		0.00	0.00	0.00	0.00	0.00	0.00	0.00	0.00	0.00	0.00	0.00	0.00
1 2 A FUNCIONES DE LAS FUERZAS ARMADAS (ÚNICAMENTE GOBIERNO FEDERAL)		0.00	0.00	0.00	0.00	0.00	0.00	0.00	0.00	0.00	0.00	0.00	0.00
1 2 R ESPECÍFICOS		19,311,825.61	0.00	3,311,133.03	0.00	22,622,958.64	0.00	18,897,968.04	0.00	17,526,120.81	0.00	3,724,990.60	0.00
1 2 K PROYECTOS DE INVERSIÓN		0.00	0.00	0.00	0.00	0.00	0.00	0.00	0.00	0.00	0.00	0.00	0.00
1 3 ADMINISTRATIVOS Y DE APOYO		5,864,369.04	0.00	731,674.55	0.00	6,596,043.59	0.00	4,123,311.20	0.00	3,860,732.26	0.00	2,472,732.39	0.00
1 3 M APOYO AL PROCESO PRESUPUESTARIO Y PARA MEJORAR LA EFICIENCIA INSTITUCIONAL		0.00	0.00	0.00	0.00	0.00	0.00	0.00	0.00	0.00	0.00	0.00	0.00
1 3 O APOYO A LA FUNCIÓN PÚBLICA Y AL MEJORAMIENTO DE LA GESTIÓN		5,864,369.04	0.00	731,674.55	0.00	6,596,043.59	0.00	4,123,311.20	0.00	3,860,732.26	0.00	2,472,732.39	0.00
1 3 W OPERACIONES AJENAS		0.00	0.00	0.00	0.00	0.00	0.00	0.00	0.00	0.00	0.00	0.00	0.00
1 4 COMPROMISOS		0.00	0.00	0.00	0.00	0.00	0.00	0.00	0.00	0.00	0.00	0.00	0.00
1 4 L OBLIGACIONES DE CUMPLIMIENTO DE RESOLUCIÓN JURISDICCIONAL		0.00	0.00	0.00	0.00	0.00	0.00	0.00	0.00	0.00	0.00	0.00	0.00
1 4 N DESASTRES NATURALES		0.00	0.00	0.00	0.00	0.00	0.00	0.00	0.00	0.00	0.00	0.00	0.00
1 5 OBLIGACIONES		0.00	0.00	0.00	0.00	0.00	0.00	0.00	0.00	0.00	0.00	0.00	0.00
1 5 J PENSIONES Y JUBILACIONES		0.00	0.00	0.00	0.00	0.00	0.00	0.00	0.00	0.00	0.00	0.00	0.00
1 5 T APORTACIONES A LA SEGURIDAD SOCIAL		0.00	0.00	0.00	0.00	0.00	0.00	0.00	0.00	0.00	0.00	0.00	0.00
1 5 Y APORTACIONES A FONDOS DE ESTABILIZACIÓN		0.00	0.00	0.00	0.00	0.00	0.00	0.00	0.00	0.00	0.00	0.00	0.00
1 5 Z APORTACIONES A FONDOS DE INVERSIÓN Y REESTRUCTURA DE PENSIONES		0.00	0.00	0.00	0.00	0.00	0.00	0.00	0.00	0.00	0.00	0.00	0.00
1 6 PROGRAMAS DE GASTO FEDERALIZADO (GOBIERNO FEDERAL)		1,395,912.02	0.00	500,000.00	0.00	1,895,912.02	0.00	0.00	0.00	0.00	0.00	1,895,912.02	0.00
1 6 I GASTO FEDERALIZADO		1,395,912.02	0.00	500,000.00	0.00	1,895,912.02	0.00	0.00	0.00	0.00	0.00	1,895,912.02	0.00
2 GASTO NO PROGRAMABLE		483,924.44	0.00	290,816.15	0.00	774,740.59	0.00	9,496,571.89	0.00	1,240,030.47	0.00	-8,721,831.30	0.00
2 1 GASTO NO PROGRAMABLE		483,924.44	0.00	290,816.15	0.00	774,740.59	0.00	9,496,571.89	0.00	1,240,030.47	0.00	-8,721,831.30	0.00
2 1 C PARTICIPACIONES A ENTIDADES FEDERATIVAS Y MUNICIPIOS		0.00	0.00	0.00	0.00	0.00	0.00	0.00	0.00	0.00	0.00	0.00	0.00
2 1 D COSTO FINANCIERO, DEUDA O APOYOS A DEUDORES Y AHORRADORES DE LA BANCA		483,924.44	0.00	290,816.15	0.00	774,740.59	0.00	9,496,571.89	0.00	1,240,030.47	0.00	-8,721,831.30	0.00
2 1 H ADEUDOS DE EJERCICIOS FISCALES ANTERIORES		0.00	0.00	0.00	0.00	0.00	0.00	0.00	0.00	0.00	0.00	0.00	0.00



MUNICIPIO DE COQUIMATLAN, COL.
Sistema Integral de Contabilidad Gubernamental
GASTO POR CATEGORIA PROGRAMATICA
DEL 1 DE ENERO AL 30 DE ABRIL DE 2019


Análisis por: Modalidad de Programa

Clave Presupuestaria Descripción

GGasto-TProg-Mod

Clave Presupuestaria	GGasto-TProg-Mod	Apr		Ene-Abr		AyR		Ene-Abr		PrM		Ene-Abr		Dev		Ene-Abr		Pag		Ene-Abr		SEje		Ene-Abr	


TOTAL: 27,056,031.11 4,833,623.73 31,889,654.84 32,517,851.13 22,626,883.54 -628,196.29



MUNICIPIO DE COQUIMATLAN, COL.
Sistema Integral de Contabilidad Gubernamental
ESTADO ANALITICO DEL EJERCICIO DEL PRESUPUESTO DE EGRESOS
DEL 1 DE ABRIL AL 30 DE ABRIL DE 2019

Análisis por: Programa Presupuestario


Clave Presupuestaria	Descripción	Apr	Abr-Ab	AyR	Apr-Ab	PrM	Apr-Ab	Dev	Apr-Ab	Pag	Apr-Ab	SEje	Apr-Ab
Prog-Prop	T-Proy-NProy-TAct-NAct												
001	APLICACIÓN DE LOS PROCESOS DE ADQUISICIONES CON LA VISION DE EFICACIA Y TRANSPARENCIA	1,124,738.81	84,909.95	1,209,648.76	981,725.50	859,466.27	227,923.26						
01	APLICACION DE LOS PROCESOS DE ADQUISICIONES CON LA VISION DE EFICACIA Y TRANSPARENCIA	682,213.73	76,275.70	758,489.43	537,151.87	414,892.64	221,337.56						
002	APLICACIÓN DE SISTEMAS MODERNOS DE GESTIÓN PÚBLICA	1,081,271.84	190,424.86	1,271,696.70	1,253,350.06	1,167,440.92	18,346.64						
01	APLICACION DE SISTEMAS MODERNOS DE GESTION PUBLICA	574,348.70	148,833.31	723,182.01	714,723.65	628,814.51	8,458.36						
003	CONTAR CON UN PADRON CATASTRAL ACTUALIZADO Y CON INFORMACION SUFICIENTE	92,203.27	6,368.00	98,571.27	97,463.21	97,463.21	1,108.06						
01	CONTAR CON UN PADRON CATASTRAL ACTUALIZADO Y CON INFORMACION SUFICIENTE	37,677.01	6,368.00	44,045.01	44,045.01	44,045.01	0.00						
004	CONTAR CON UNA BASE DE DATOS VERAZ Y CONFIABLE DEL REGISTRO CIVIL	19,232.13	0.00	19,232.13	0.00	0.00	19,232.13						
01	CONTAR CON UNA BASE DE DATOS VERAZ Y CONFIABLE DEL REGISTRO CIVIL	19,232.13	0.00	19,232.13	0.00	0.00	19,232.13						
005	INFRAESTRUCTURA DE LA INDUSTRIA CULTURAL	29,264.84	0.00	29,264.84	27,363.31	27,363.31	1,901.53						
01	INFRAESTRUCTURA DE LA INDUSTRIA CULTURAL	1,453.25	0.00	1,453.25	0.00	0.00	1,453.25						
006	INVERSION EN EQUIPAMIENTO E INFRAESTRUCTURA	1,240,688.49	344,970.22	1,585,658.71	90,817.71	90,817.71	1,494,841.00						
01	PROGRAMA OBRA PUBLICA 2018	1,194,117.62	300,000.00	1,494,117.62	0.00	0.00	1,494,117.62						
007	MAJORAMIENTO EN LA APLICACIÓN DE LA NORMATIVIDAD DE LAS LEYES Y REGLAMENTOS	12,873.08	29,270.78	42,143.86	42,143.86	42,143.86	0.00						
01	MAJORAMIENTO EN LA APLICACION DE LA NORMATIVIDAD DE LAS LEYES Y REGLAMENTOS	12,873.08	29,270.78	42,143.86	42,143.86	42,143.86	0.00						
008	MANEJO EFICIENTE DE LA DEUDA PÚBLICA SOSTENIBLE	188,245.91	290,816.15	479,062.06	462,708.85	476,490.33	16,353.21						
01	MANEJO EFICIENTE DE LA DEUDA PUBLICA SOSTENIBLE	188,245.91	290,816.15	479,062.06	462,708.85	476,490.33	16,353.21						
009	MANTENER ADECUADAMENTE LA INFRAESTRUCTURA Y LOS REGISTROS ADMINISTRATIVOS DE LOS PANTEONES	10,506.70	6,256.00	16,762.70	16,762.70	16,762.70	0.00						
01	MANTENER ADECUADAMENTE LA INFRAESTRUCTURA Y LOS REGISTRO ADMINISTRATIVOS DE LOS PANTEONES	10,506.70	6,256.00	16,762.70	16,762.70	16,762.70	0.00						
010	MANTENIMIENTO ADECUADO EN TIEMPO Y FORMA EN ÁREAS VERDES, PARQUES Y JARDINES	291,701.10	26,689.20	318,390.30	109,355.26	109,355.26	209,035.04						
01	MANTENIMIENTO ADECUADO EN TIEMPO Y FORMA EN AREAS VERDES, PARQUES Y JARDINES	231,666.66	0.00	231,666.66	22,631.62	22,631.62	209,035.04						
011	MEJORAMIENTO DE COMUNICACIÓN SOCIAL	32,774.88	16,590.00	49,364.88	47,649.21	47,649.21	1,715.67						
01	MEJORAMIENTO DE COMUNICACION SOCIAL	1,350.00	0.00	1,350.00	0.00	0.00	1,350.00						
012	MEJORAMIENTO DEL ENTORNO SOCIAL PARA PREVENIR EL DELITO	849,664.88	473,785.05	1,323,449.93	1,070,671.84	1,149,600.05	252,778.09						
01	MEJORAMIENTO DEL ENTORNO SOCIAL PARA PREVENIR EL DELITO	459,308.38	410,666.70	869,975.08	617,682.72	711,718.93	252,292.36						
013	PREVENIR, DETECTAR Y ATENDER LA VULNERABILIDAD Y LA EXCLUSIÓN DE LAS PERSONAS	517,399.75	46,840.00	564,239.75	573,000.00	573,000.00	-8,760.25						
01	PREVENIR, DETECTAR Y ATENDER LA VULNERABILIDAD Y LA EXCLUSION DE LAS PERSONAS	517,399.75	46,840.00	564,239.75	573,000.00	573,000.00	-8,760.25						
014	PROGRAMA DE GESTIÓN DEL ORDENAMIENTO TERRITORIAL Y HABITAT	333,697.90	14,220.99	347,918.89	319,144.58	318,515.66	28,774.31						
01	PROGRAMA DE GESTION DEL ORDENAMIENTO TERRITORIAL Y HABITAT	34,265.33	-1,001.08	33,264.25	10,284.12	9,655.20	22,980.13						



MUNICIPIO DE COQUIMATLAN, COL.
 Sistema Integral de Contabilidad Gubernamental
ESTADO ANALITICO DEL EJERCICIO DEL PRESUPUESTO DE EGRESOS
DEL 1 DE ABRIL AL 30 DE ABRIL DE 2019

Análisis por: Programa Presupuestario


Clave Presupuestaria	Descripción	Apr	Abr-Abri	AyR	Abr-Abri	PrM	Abr-Abri	Dev	Abr-Abri	Pag	Abr-Abri	SEje	Abr-Abri
Prog-Prop-TProy-NP	Act-NAct												
015	PROGRAMA DE MEJORAMIENTO DEL GASTO Y DEUDA PUBLICA		307,621.31	10,536.29	318,157.60	282,504.99	268,918.58	35,652.61					
01	PROGRAMA DE MEJORAMIENTO DEL GASTO Y DEUDA PUBLICA		65,652.31	0.00	65,652.31	33,649.83	20,063.42	32,002.48					
016	RESCATAR A JOVENES DE LAS ADICCIONES		6,765.00	0.00	6,765.00	500.00	1,000.00	6,265.00					
01	RESCATAR A JOVENES DE LAS ADICCIONES		6,765.00	0.00	6,765.00	500.00	1,000.00	6,265.00					
017	SERVICIOS DE LIMPIEZA Y RECOLECCION DE BASURA		993,652.53	36,936.97	1,030,589.50	1,201,430.95	878,436.44	-170,841.45					
01	SERVICIOS DE LIMPIEZA Y RECOLECCION DE BASURA		578,346.65	32,335.13	610,681.78	800,237.32	477,242.81	-189,555.54					
018	VIGILANCIA, SEGUIMIENTO, EVALUACION Y CONTROL DE LA ADMINISTRACION PUBLICA MUNICIPAL		8,441.60	7,641.60	16,083.20	15,283.20	15,283.20	800.00					
01	VIGILANCIA, SEGUIMIENTO, EVALUACION Y CONTROL DE LA ADMINISTRACION PUBLICA MUNICIPAL		8,441.60	7,641.60	16,083.20	15,283.20	15,283.20	800.00					
TOTAL:			4,581,251.90	1,318,775.51	5,900,027.41	3,831,898.19	3,394,837.67	2,068,129.22					



MUNICIPIO DE COQUIMATLAN, COL.
Sistema Integral de Contabilidad Gubernamental
ESTADO ANALITICO DEL EJERCICIO DEL PRESUPUESTO DE EGRESOS
DEL 1 DE ENERO AL 30 DE ABRIL DE 2019

Análisis por: Programa Presupuestario

Clave Presupuestaria	Descripción	Apr	Ene-Abr	AyR	Ene-Abr	PrM	Ene-Abr	Dev	Ene-Abr	Pag	Ene-Abr	SEje	Ene-Abr
Prog-Prop-TProy-NProyTAct-NAct													
001	APLICACIÓN DE LOS PROCESOS DE ADQUISICIONES CON LA VISION DE EFICACIA Y TRANSPARENCIA		4,656,722.06	412,746.07	5,069,468.13		3,949,827.80		3,598,707.55		1,119,640.33		
01	APLICACION DE LOS PROCESOS DE ADQUISICIONES CON LA VISION DE EFICACIA Y TRANSPARENCIA		2,821,859.80	387,507.21	3,209,367.01		2,163,027.76		1,811,907.51		1,046,339.25		
002	APLICACIÓN DE SISTEMAS MODERNOS DE GESTIÓN PÚBLICA		5,832,493.20	716,136.63	6,548,629.83		4,076,697.44		3,814,118.50		2,471,932.39		
01	APLICACION DE SISTEMAS MODERNOS DE GESTION PUBLICA		3,743,506.03	582,488.31	4,325,994.34		1,925,391.52		1,662,812.58		2,400,602.82		
003	CONTAR CON UN PADRON CATASTRAL ACTUALIZADO Y CON INFORMACION SUFICIENTE		377,213.88	55,369.15	432,583.03		422,587.56		422,587.56		9,995.47		
01	CONTAR CON UN PADRON CATASTRAL ACTUALIZADO Y CON INFORMACION SUFICIENTE		152,378.24	55,369.15	207,747.39		205,547.38		205,547.38		2,200.01		
004	CONTAR CON UNA BASE DE DATOS VERAZ Y CONFIABLE DEL REGISTRO CIVIL		79,893.51	0.00	79,893.51		0.00		0.00		79,893.51		
01	CONTAR CON UNA BASE DE DATOS VERAZ Y CONFIABLE DEL REGISTRO CIVIL		79,893.51	0.00	79,893.51		0.00		0.00		79,893.51		
005	INFRAESTRUCTURA DE LA INDUSTRIA CULTURAL		118,919.88	5,066.40	123,986.28		117,536.97		117,536.97		6,449.31		
01	INFRAESTRUCTURA DE LA INDUSTRIA CULTURAL		4,260.25	5,066.40	9,326.65		7,873.40		7,873.40		1,453.25		
006	INVERSION EN EQUIPAMIENTO E INFRAESTRUCTURA		1,589,959.18	678,841.92	2,268,801.10		366,616.46		366,616.46		1,902,184.64		
01	PROGRAMA OBRA PUBLICA 2018		1,395,912.02	500,000.00	1,895,912.02		0.00		0.00		1,895,912.02		
007	MAJORAMIENTO EN LA APLICACIÓN DE LA NORMATIVIDAD DE LAS LEYES Y REGLAMENTOS		52,312.22	93,602.46	145,914.68		145,501.11		145,501.11		413.57		
01	MAJORAMIENTO EN LA APLICACION DE LA NORMATIVIDAD DE LAS LEYES Y REGLAMENTOS		52,312.22	93,602.46	145,914.68		145,501.11		145,501.11		413.57		
008	MANEJO EFICIENTE DE LA DEUDA PÚBLICA SOSTENIBLE		483,924.44	290,816.15	774,740.59		9,496,571.89		1,240,030.47		-8,721,831.30		
01	MANEJO EFICIENTE DE LA DEUDA PUBLICA SOSTENIBLE		483,924.44	290,816.15	774,740.59		9,496,571.89		1,240,030.47		-8,721,831.30		
009	MANTENER ADECUADAMENTE LA INFRAESTRUCTURA Y LOS REGISTROS ADMINISTRATIVOS DE LOS PANTEONES		42,600.58	25,024.00	67,624.58		67,483.82		67,483.82		140.76		
01	MANTENER ADECUADAMENTE LA INFRAESTRUCTURA Y LOS REGISTROS ADMINISTRATIVOS DE LOS PANTEONES		42,600.58	25,024.00	67,624.58		67,483.82		67,483.82		140.76		
010	MANTENIMIENTO ADECUADO EN TIEMPO Y FORMA EN AÉREAS VERDES, PARQUES Y JARDINES		1,181,813.01	108,690.80	1,290,503.81		403,147.62		403,147.62		887,356.19		
01	MANTENIMIENTO ADECUADO EN TIEMPO Y FORMA EN AEREAS VERDES, PARQUES Y JARDINES		926,666.64	31,321.65	957,988.29		70,632.10		70,632.10		887,356.19		
011	MEJORAMIENTO DE COMUNICACIÓN SOCIAL		131,758.89	65,972.39	197,731.28		192,728.43		192,728.43		5,002.85		
01	MEJORAMIENTO DE COMUNICACION SOCIAL		1,850.00	0.00	1,850.00		0.00		0.00		1,850.00		
012	MEJORAMIENTO DEL ENTORNO SOCIAL PARA PREVENIR EL DELITO		3,723,354.51	1,351,511.26	5,074,865.77		4,326,594.05		3,939,885.52		748,271.72		
01	MEJORAMIENTO DEL ENTORNO SOCIAL PARA PREVENIR EL DELITO		2,145,058.80	1,116,631.29	3,261,690.09		2,525,457.13		2,153,856.60		736,232.96		
013	PREVENIR, DETECTAR Y ATENDER LA VULNERABILIDAD Y LA EXCLUSION DE LAS PERSONAS		2,069,599.00	46,840.00	2,116,439.00		2,116,439.00		2,116,439.00		0.00		
01	PREVENIR, DETECTAR Y ATENDER LA VULNERABILIDAD Y LA EXCLUSION DE LAS PERSONAS		2,069,599.00	46,840.00	2,116,439.00		2,116,439.00		2,116,439.00		0.00		





MUNICIPIO DE COQUIMATLAN, COL.
 Sistema Integral de Contabilidad Gubernamental
ESTADO ANALITICO DEL EJERCICIO DEL PRESUPUESTO DE EGRESOS
DEL 1 DE ENERO AL 30 DE ABRIL DE 2019


Análisis por: Programa Presupuestario

Clave Presupuestaria Descripción

Prog-Prop-TProy-NProyTACT-NACT

	Apr Ene-Abr		AyR Ene-Abr		PrM Ene-Abr		Dev Ene-Abr		Pag Ene-Abr		SEje Ene-Abr	
LAS PERSONAS												
014 PROGRAMA DE GESTION DEL ORDENAMIENTO TERRITORIAL Y HABITAT	1,314,823.96	99,004.55	1,413,828.51	1,330,958.63	1,307,368.00	82,869.88						
01 PROGRAMA DE GESTION DEL ORDENAMIENTO TERRITORIAL Y HABITAT	76,566.51	30,948.35	107,514.86	66,442.29	42,851.66	41,072.57						
015 PROGRAMA DE MEJORAMIENTO DEL GASTO Y DEUDA PUBLICA	1,275,251.50	144,018.32	1,419,269.82	1,260,714.70	1,237,022.89	158,555.12						
01 PROGRAMA DE MEJORAMIENTO DEL GASTO Y DEUDA PUBLICA	275,670.60	110,590.23	386,260.83	259,008.29	235,316.48	127,252.54						
016 RESCATAR A JOVENES DE LAS ADICCIONES	16,165.00	73,230.89	89,395.89	37,118.89	28,730.89	52,277.00						
01 RESCATAR A JOVENES DE LAS ADICCIONES	16,165.00	73,230.89	89,395.89	37,118.89	28,730.89	52,277.00						
017 SERVICIOS DE LIMPIEZA Y RECOLECCION DE BASURA	4,077,350.45	651,214.82	4,728,565.27	4,160,713.00	3,582,364.99	567,852.27						
01 SERVICIOS DE LIMPIEZA Y RECOLECCION DE BASURA	2,326,869.78	629,747.22	2,956,617.00	2,518,510.14	1,940,162.13	438,106.86						
018 VIGILANCIA, SEGUIMIENTO, EVALUACION Y CONTROL DE LA ADMINISTRACION PUBLICA MUNICIPAL	31,875.84	15,537.92	47,413.76	46,613.76	46,613.76	800.00						
01 VIGILANCIA, SEGUIMIENTO, EVALUACION Y CONTROL DE LA ADMINISTRACION PUBLICA MUNICIPAL	31,875.84	15,537.92	47,413.76	46,613.76	46,613.76	800.00						
TOTAL:	16,472,162.95	3,876,094.77	20,348,257.72	21,438,633.55	11,562,773.96	-1,090,375.83						





MUNICIPIO DE COQUIMATLAN, COL.
Sistema Integral de Contabilidad Gubernamental
INDICADORES DE POSTURA FISCAL
DEL 1 DE ENERO AL 30 DE ABRIL DE 2019

Concepto	Estimado	Devengado	Pagado ³
----------	----------	-----------	---------------------

I. Ingresos Presupuestarios(I=1+2)

1. Ingresos del Gobierno de la Entidad Federativa¹
2. Ingresos del Sector Paraestatal¹

31,241,893.86 35,419,380.48 35,419,380.48

II. Egresos Presupuestarios(II=3+4)

3. Egresos del Gobierno de la Entidad Federativa²
4. Egresos del Sector Paraestatal²

27,056,031.11 32,517,851.13 22,626,883.54

III. Balance Presupuestario(Superávit o Déficit)(III = I - II)

4,185,862.75 2,901,529.35 12,792,496.94

Concepto	Estimado	Devengado	Pagado ³
----------	----------	-----------	---------------------

III. Balance Presupuestario(Superávit o Déficit)

4,185,862.75 2,901,529.35 12,792,496.94

IV. Intereses, Comisiones y Gastos de la Deuda

448,432.00 272,410.14 272,410.14

V. Balance Primario(Superávit o Déficit)(V = III - IV)

3,737,430.75 2,629,119.21 12,520,086.80

Concepto	Estimado	Devengado	Pagado ³
----------	----------	-----------	---------------------

A. Financiamiento

0.00 0.00 0.00

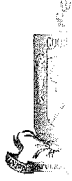
B. Amortización de la Deuda

0.00 190,298.71 190,298.71

C. Endeudamiento o desendeudamiento(C = A - B)

0.00 -190,298.71 -190,298.71

1. Los Ingresos que se presentan son los ingresos presupuestarios totales sin incluir los ingresos por financiamientos. Los Ingresos del Gobierno de la Entidad Federativa corresponden a los del Poder Ejecutivo, Legislativo Judicial y Autónomos.
2. Los egresos que se presentan son los egresos presupuestarios totales sin incluir los egresos por amortización. Los egresos del Gobierno de la Entidad Federativa corresponden a los del Poder Ejecutivo, Legislativo, Judicial y Organos Autónomos.
3. Para Ingresos se reportan los ingresos recaudados; para egresos se reportan los egresos pagados.




Municipio de Coquimatlán
Administración 2018-2021



COQUIMATLÁN


EL AYUNTAMIENTO 2018-2021

Análisis de Saldos




MUNICIPIO DE COQUIMATLAN, COL.
Sistema Integral de Contabilidad Gubernamental
ANALISIS DE SALDOS CONTABLES
DEL 1 DE ENERO AL 30 DE ABRIL DE 2019

Descripción	Saldo Anterior		Movimientos		Saldo Actual	
	Debe	Haber	Debe	Haber	Debe	Haber
ACTIVO	153,238,171.57	0.00	52,961,180.61	42,814,933.58	163,384,418.60	0.00
ACTIVO CIRCULANTE	21,901,744.49	0.00	52,679,000.62	42,814,933.58	31,765,811.53	0.00
EFFECTIVO Y EQUIVALENTES	2,398,948.38	0.00	51,682,161.13	42,291,486.91	11,789,622.60	0.00
EFFECTIVO	0.00	0.00	957,536.11	957,536.11	0.00	0.00
FONDOS DE CAJA	0.00	0.00	957,536.11	957,536.11	0.00	0.00
BANCOS/ TESORERIA	2,386,957.88	0.00	50,720,529.02	41,329,854.80	11,777,632.10	0.00
CUENTAS BANCARIAS TESORERIA MUNICIPAL	2,386,957.88	0.00	50,720,529.02	41,329,854.80	11,777,632.10	0.00
DEPOSITOS DE FONDOS DE TERCEROS EN GARANTÍA Y/O ADMINISTRACIÓN	11,990.50	0.00	4,096.00	4,096.00	11,990.50	0.00
DEPOSITOS DE FONDOS DE TERCEROS EN GARANTÍA	11,990.50	0.00	4,096.00	4,096.00	11,990.50	0.00
DERECHOS A RECIBIR EFFECTIVO O EQUIVALENTES	17,302,648.22	0.00	680,676.29	311,683.47	17,671,641.04	0.00
CUENTAS POR COBRAR A CORTO PLAZO	17,302,648.22	0.00	680,676.29	311,683.47	17,671,641.04	0.00
CUENTAS POR COBRAR A EMPLEADOS Y FUNCIONARIOS	1,727,004.22	0.00	215,271.03	134,210.98	1,808,064.27	0.00
DEUDORES DIVERSOS POR COBRAR A CORTO PLAZO	973,902.31	0.00	55,739.22	27,927.69	1,001,713.84	0.00
DEUDORES DIVERSOS POR RESPONSABILIDADES DE FUNCIONARIOS Y EMPLEADOS	85,872.75	0.00	800.00	7,600.00	79,072.75	0.00
DEUDORES DIVERSOS POR GASTOS A COMPROBAR	714,873.99	0.00	54,939.22	20,327.69	749,485.52	0.00
OTROS DEUDORES DIVERSOS	173,155.57	0.00	0.00	0.00	173,155.57	0.00
DEUDORES POR ANTICIPOS DE TESORERIA A CORTO PLAZO	12,929.35	0.00	82,590.04	69,650.87	25,868.52	0.00
DEUDORES POR FONDOS REVOLVENTES	12,929.35	0.00	82,590.04	69,650.87	25,868.52	0.00
PRESTAMOS OTORGADOS A CORTO PLAZO	14,588,812.34	0.00	327,076.00	79,893.93	14,835,994.41	0.00
PRESTAMOS AL SECTOR PÚBLICO	14,588,812.34	0.00	327,076.00	79,893.93	14,835,994.41	0.00
DERECHOS A RECIBIR BIENES O SERVICIOS	2,200,147.89	0.00	316,163.20	211,763.20	2,304,547.89	0.00
ANTICIPO A PROVEEDORES POR ADQUISICIÓN DE BIENES Y PRESTACIÓN DE SERVICIOS A CORTO PLAZO	1,658,445.76	0.00	316,163.20	211,763.20	1,762,845.76	0.00
ANTICIPO A PROVEEDORES POR ADQUISICIÓN DE BIENES DE CONSUMO	1,391,411.29	0.00	316,163.20	211,763.20	1,495,811.29	0.00
ANTICIPO A PROVEEDORES POR PRESTACIÓN DE SERVICIOS	267,034.47	0.00	0.00	0.00	267,034.47	0.00
ANTICIPO A CONTRATISTAS POR OBRAS PÚBLICAS A CORTO PLAZO	541,702.13	0.00	0.00	0.00	541,702.13	0.00
ANTICIPOS A CONTRATISTAS DE OBRA PÚBLICA POR EJERCICIO FISCAL	89,809.56	0.00	0.00	0.00	89,809.56	0.00
SIGPOT	451,892.57	0.00	0.00	0.00	451,892.57	0.00




MUNICIPIO DE COQUIMATLAN, COL.
Sistema Integral de Contabilidad Gubernamental
ANALISIS DE SALDOS CONTABLES
DEL 1 DE ENERO AL 30 DE ABRIL DE 2019

Descripción	Saldo Anterior		Movimientos		Saldo Actual	
	Debe	Haber	Debe	Haber	Debe	Haber
ACTIVO NO CIRCULANTE	131,336,427.08	0.00	282,179.99	0.00	131,618,607.07	0.00
BIENES INMUEBLES, INFRAESTRUCTURA Y CONSTRUCCIONES EN PROCESO	116,902,953.29	0.00	0.00	0.00	116,902,953.29	0.00
VIVIENDAS	6,474,064.26	0.00	0.00	0.00	6,474,064.26	0.00
VIVIENDAS EN ZONAS MARGINADAS	4,024,064.26	0.00	0.00	0.00	4,024,064.26	0.00
OTRAS VIVIENDAS PARA FINES DEL ENTE PÚBLICO	2,450,000.00	0.00	0.00	0.00	2,450,000.00	0.00
EDIFICIOS NO HABITACIONALES	4,386,372.60	0.00	0.00	0.00	4,386,372.60	0.00
UNIDADES DEPORTIVAS, PARQUES Y JARDINES	4,397,712.00	0.00	0.00	0.00	4,397,712.00	0.00
ESTACIONAMIENTOS Y APARCADEROS	0.00	11,339.40	0.00	0.00	0.00	11,339.40
CONSTRUCCIONES EN PROCESO EN BIENES DE DOMINIO PÚBLICO	92,198,423.40	0.00	0.00	0.00	92,198,423.40	0.00
EDIFICACIÓN HABITACIONAL EN PROCESO	7,828,282.35	0.00	0.00	0.00	7,828,282.35	0.00
EDIFICACIÓN NO HABITACIONAL EN PROCESO	17,878,414.85	0.00	0.00	0.00	17,878,414.85	0.00
CONSTRUCCIÓN DE OBRAS PARA EL ABASTECIMIENTO DE AGUA, PETRÓLEO, GAS, ELECTRICIDAD Y TELECOMUNICACIONES EN PROCESO	4,718,456.65	0.00	0.00	0.00	4,718,456.65	0.00
DIVISIÓN DE TERRENOS Y CONSTRUCCIÓN DE OBRAS DE URBANIZACIÓN EN PROCESO	53,696,607.87	0.00	0.00	0.00	53,696,607.87	0.00
CONSTRUCCIÓN DE VÍAS DE COMUNICACIÓN EN PROCESO	449,124.14	0.00	0.00	0.00	449,124.14	0.00
OTRAS CONSTRUCCIONES DE INGENIERÍA CIVIL U OBRA PESADA EN PROCESO	7,410,135.56	0.00	0.00	0.00	7,410,135.56	0.00
INSTALACIONES Y EQUIPAMIENTO EN CONSTRUCCIONES EN PROCESO	217,401.98	0.00	0.00	0.00	217,401.98	0.00
CONSTRUCCIONES EN PROCESO EN BIENES PROPIOS	13,844,093.03	0.00	0.00	0.00	13,844,093.03	0.00
DIVISIÓN DE TERRENOS Y CONSTRUCCIÓN DE OBRAS DE URBANIZACIÓN EN PROCESO	102,416.12	0.00	0.00	0.00	102,416.12	0.00
INSTALACIONES Y EQUIPAMIENTO EN CONSTRUCCIONES EN PROCESO	200,395.00	0.00	0.00	0.00	200,395.00	0.00
TRABAJOS DE ACABADOS EN EDIFICACIONES Y OTROS TRABAJOS ESPECIALIZADOS EN PROCESO	13,541,281.91	0.00	0.00	0.00	13,541,281.91	0.00
BIENES MUEBLES	13,734,218.91	0.00	282,179.99	0.00	14,016,398.90	0.00
MOBILIARIO Y EQUIPO DE ADMINISTRACIÓN	11,890,705.45	0.00	6,889.99	0.00	11,897,595.44	0.00
MUEBLES DE OFICINA Y ESTANTERÍA	39,510.01	0.00	0.00	0.00	39,510.01	0.00
EQUIPO DE CÓMPUTO Y DE TECNOLOGÍAS DE LA INFORMACIÓN	77,608.64	0.00	0.00	0.00	77,608.64	0.00
OTROS MOBILIARIOS Y EQUIPOS DE ADMINISTRACIÓN	120,467.57	0.00	6,889.99	0.00	127,357.56	0.00
BIENES DE INVENTARIO SALDOS INICIALES	9,727,501.22	0.00	0.00	0.00	9,727,501.22	0.00
12 ESCRITORIOS DE 1.2 X .60 X .75 (9 CEREZO Y 3	17,956.80	0.00	0.00	0.00	17,956.80	0.00




MUNICIPIO DE COQUIMATLAN, COL.
Sistema Integral de Contabilidad Gubernamental
ANALISIS DE SALDOS CONTABLES
DEL 1 DE ENERO AL 30 DE ABRIL DE 2019

Descripción	Saldo Anterior		Movimientos		Saldo Actual	
	Debe	Haber	Debe	Haber	Debe	Haber
CHOCOLATES)						
8 MESAS PARA COMPUTADORAS DE .6 X .40 X 75 COLOR CEREZO	5,382.40	0.00	0.00	0.00	5,382.40	0.00
7 MESAS PAR AIMPRESORAS DE .6 X .40 X .75 COLOR NEGRO	4,790.80	0.00	0.00	0.00	4,790.80	0.00
3 ARCHIVEROS DE 3 GAVETAS COLOR CEREZO CON NEGRO	8,630.40	0.00	0.00	0.00	8,630.40	0.00
37 SILLAS DE VISTA COLOR CAFE NEGRO BITONADO	11,803.00	0.00	0.00	0.00	11,803.00	0.00
12 SILLAS SECRETARIALES CON BRAZO COLOR NEGRO	13,858.75	0.00	0.00	0.00	13,858.75	0.00
12 SILLON SEMI EJECUTIVO COLOR NEGRO	14,343.17	0.00	0.00	0.00	14,343.17	0.00
6 CONJUNTO DANES COLOR CHOCOLATE	79,448.40	0.00	0.00	0.00	79,448.40	0.00
1 MOSTRADOR DE 2.4 X .60 X 1.10 COLOR CHOCOLATE	8,676.80	0.00	0.00	0.00	8,676.80	0.00
1 CAJONERA TRIPLE COLOR CHOCOLATE	1,496.40	0.00	0.00	0.00	1,496.40	0.00
2 MODULOS EN I DE 1.40 X 1.60 X .60 X .45 X .75 COLOR CEREZO	2,934.80	0.00	0.00	0.00	2,934.80	0.00
2 LATERALES CON CAJONERAS COLOR CEREZO CON NEGRO	2,760.80	0.00	0.00	0.00	2,760.80	0.00
1 LIBRERO DE .86 X .40 X 1.90	3,306.00	0.00	0.00	0.00	3,306.00	0.00
1 MODULO DE 2.00 X 2.00 X 1.60 X .40 X .75 COLOR CEREZO CON NEGRO	6,820.80	0.00	0.00	0.00	6,820.80	0.00
2 LIBREROS DE 1.00 X .40 X 1.20 CON PUERTAS COLOR CEREZO/NEGRO	8,584.00	0.00	0.00	0.00	8,584.00	0.00
3 LIBRESOS DE 2.40X.40X1.14 CON ENTREPAÑOS Y PUESTAS	16,356.00	0.00	0.00	0.00	16,356.00	0.00
1 LIBRESO DE 2.40 X .40 X .86 CON ENTREPAÑOS Y PUESTAS	4,616.80	0.00	0.00	0.00	4,616.80	0.00
1 MODULO DE RECEPCION DE 7.40X.60X1.10 CON REPISA	11,414.40	0.00	0.00	0.00	11,414.40	0.00
5 PORTA TECLADO DESLIZABLE COLOR CEREZO CON NEGRO	1,682.00	0.00	0.00	0.00	1,682.00	0.00
5 PORTA CPU MOVILCOLOR CEREZO CON NEGRO	1,566.00	0.00	0.00	0.00	1,566.00	0.00
5 CAJONERA UN CAJON LAPTICERO Y UNO DE ARCHIVO	3,648.20	0.00	0.00	0.00	3,648.20	0.00
1 MEZA PARA IMPRESORA DE 1.00X.50X.75 CEREZO CON NEGRO	1,148.40	0.00	0.00	0.00	1,148.40	0.00
1 MESA DE JUNATS DE 1.60X.80X.75 COLOR CHOCOLATE	1,728.40	0.00	0.00	0.00	1,728.40	0.00
1 LIBRERO DE 1.40X.40X2.00 CON PUERTAS COLOR CHOCOLATE	9,744.00	0.00	0.00	0.00	9,744.00	0.00
1 LIBRERO DE 1.70X.40X2 CON PUETAS COLOR	8,584.00	0.00	0.00	0.00	8,584.00	0.00




MUNICIPIO DE COQUIMATLAN, COL.
Sistema Integral de Contabilidad Gubernamental
ANÁLISIS DE SALDOS CONTABLES
DEL 1 DE ENERO AL 30 DE ABRIL DE 2019

Descripción	Saldo Anterior		Movimientos		Saldo Actual	
	Debe	Haber	Debe	Haber	Debe	Haber
CHOCOLATE						
6 SILLAS DE VISTA COLOR CAFE NEGRO BITONADO	3,062.40	0.00	0.00	0.00	3,062.40	0.00
1 MESA DE CENTRO DE .80X.40X.55 COLOR CHOCOLATE	719.20	0.00	0.00	0.00	719.20	0.00
10 SILLONES CH-100 COLOR NEGRO CROMADOS	33,524.00	0.00	0.00	0.00	33,524.00	0.00
1 SILLON OHE-205 CROMADO COLOR NEGRO	6,262.84	0.00	0.00	0.00	6,262.84	0.00
1 MESA DE JUNATS EN FORMA DE U DE 5.00X.60X.75	11,576.80	0.00	0.00	0.00	11,576.80	0.00
2 LIBREROS DE .65X.40X.90 CON PUERTAS COLOR CHOCOLATE	14,414.16	0.00	0.00	0.00	14,414.16	0.00
1 ESCRITORIO DE 2.40X.80X.75 CON CAJONERA Y LATERAL CON CAJONERA	18,700.94	0.00	0.00	0.00	18,700.94	0.00
1 MESA DE CENTRO CON CRISTAL DE .80X.40X.55 COLOR CHOCOLATE	1,532.86	0.00	0.00	0.00	1,532.86	0.00
2 MESA ESQUINERA DE 60X60 CON CRISTAL COLOR CHOCOLATE	2,737.60	0.00	0.00	0.00	2,737.60	0.00
1 GAVETA COLGANTE DE 1.00X.40X.40 COLOR CEREZO CON NEGRO	2,030.00	0.00	0.00	0.00	2,030.00	0.00
1 MUEBLE PARA RED DE .86X.40X1.80 CON PATAS COLOR CREZO	4,292.00	0.00	0.00	0.00	4,292.00	0.00
1 ESCRITORIO DE 1.50X.60X.75 CON LATERAL DE 1.10X.45X.75 Y LIBRERO	6,878.80	0.00	0.00	0.00	6,878.80	0.00
3 CUBIERTAS DE ESCRITORIO DE 1.80X.75 DE 28 MM COLOR CHOCOLATE	3,584.40	0.00	0.00	0.00	3,584.40	0.00
3 PUENTES DE .90X.40 CON PORTA TECLADO	3,375.60	0.00	0.00	0.00	3,375.60	0.00
1 GAVETA COLGANTE DE 1.20X.40X.40 CONTRES PUERTAS	1,914.00	0.00	0.00	0.00	1,914.00	0.00
1 LIBRERO DE 1.10X.40X1.82 CON PUERTAS COLOR CHOCOLATE	4,628.40	0.00	0.00	0.00	4,628.40	0.00
1 MESA DE .70X.40X.72 CON ENTREPAÑO Y RODAJAS	800.40	0.00	0.00	0.00	800.40	0.00
1 MESA DE .70X.40X.75 CON ENTREPAÑOS Y NIVELADORES	754.00	0.00	0.00	0.00	754.00	0.00
1 MUEBLE TIPO GAVETA PARA COCINETA DE 1.76X.40X.60 CON PUERTAS COLOR CHOCOLATE	2,894.20	0.00	0.00	0.00	2,894.20	0.00
1 MUEBLE APARENTE DE 2.05X.60X.83 PARA COCINETA COLOR CHOCOLATE	2,424.40	0.00	0.00	0.00	2,424.40	0.00
1 MUEBLE TIPO GAVETA COLGANTE DE 1.47X.63X.60 CON PUERTAS COLOR CHOCOLATE	4,123.80	0.00	0.00	0.00	4,123.80	0.00
1 MUEBLE APARENTE DE 1.47X.63X93 CON PUERTAS COLOR CHOCOLATE	3,027.60	0.00	0.00	0.00	3,027.60	0.00
1 NICHO PARA BANDERA DE TRES NIVELES COLOR	2,668.00	0.00	0.00	0.00	2,668.00	0.00




MUNICIPIO DE COQUIMATLAN, COL.
Sistema Integral de Contabilidad Gubernamental
ANALISIS DE SALDOS CONTABLES
DEL 1 DE ENERO AL 30 DE ABRIL DE 2019

Descripción	Saldo Anterior		Movimientos		Saldo Actual	
	Debe	Haber	Debe	Haber	Debe	Haber
CHOCOLATE						
1 MESA DE CENTRO DE .80X.80 CON CRISTAL COLOR	2,367.56	0.00	0.00	0.00	2,367.56	0.00
CHOCOLATE						
1 CUBIERTA DE CRISTAL DE 1.90X.80	807.36	0.00	0.00	0.00	807.36	0.00
1 CUBIERTA DE CRISTAL DE 1.55X.40	330.60	0.00	0.00	0.00	330.60	0.00
1 CUBIERTA DE CRISTAL DE 2.10X.40	451.22	0.00	0.00	0.00	451.22	0.00
1 STAND DE PASTICO CORRUGADO 100% POLIPROPILENO	3,543.80	0.00	0.00	0.00	3,543.80	0.00
1 SALA MOD MANCHESTER 3-2-1	9,350.00	0.00	0.00	0.00	9,350.00	0.00
1 RP-8010-IV SILLON EJEC. RESP. ALTO INORY MEC KNEE-TIL	6,495.77	0.00	0.00	0.00	6,495.77	0.00
2 OHV-54 SILLON DE VISTA CALEA IVORY	3,245.68	0.00	0.00	0.00	3,245.68	0.00
2 PODADORAS MURRAY 6.5HP BOLSA 22 LL 44	11,999.99	0.00	0.00	0.00	11,999.99	0.00
1 IMPRESORA MULTIFUNCIONAL HP F3050	1,200.00	0.00	0.00	0.00	1,200.00	0.00
1 ESTUFA ACROS MOD AFT1800T	4,593.01	0.00	0.00	0.00	4,593.01	0.00
1 BASCULA CON ESTIRAMIENTO CAMRY	4,749.97	0.00	0.00	0.00	4,749.97	0.00
13 BASCULA DE PUISO SENCILLA CAMRY	8,840.05	0.00	0.00	0.00	8,840.05	0.00
2 SET BAUNOMENTRO CON ESTETOSCOPIO DUPLEX LUMED	1,409.99	0.00	0.00	0.00	1,409.99	0.00
13 RADIOGRABADORA SONY MOD.CFD-RG880CP	51,350.11	0.00	0.00	0.00	51,350.11	0.00
1 REPRODUCTOR DE VIDEO SONY XGA VPL-EX100	7,500.00	0.00	0.00	0.00	7,500.00	0.00
1 LAPTOP SONY VPCYB35AL/S,PLATA	7,769.99	0.00	0.00	0.00	7,769.99	0.00
1 CAMARA DIGITAL SONY W570	9,928.95	0.00	0.00	0.00	9,928.95	0.00
1 MESA DE MAYO,CROMADA.DE 1.20X80MTS.	3,364.00	0.00	0.00	0.00	3,364.00	0.00
1 PORTAFOLIO PARA LA COMPUTADORA SONY VPEK20ALW BLANCA	710.00	0.00	0.00	0.00	710.00	0.00
1 MEMORIA USB KINGSTON 16 GB	350.00	0.00	0.00	0.00	350.00	0.00
1 MEMORIA DE 16 GB SD PARA CAMARA SONY MOD.DSCW570	700.00	0.00	0.00	0.00	700.00	0.00
1 BOCINAS PARA COMPUTADORA ACTEK SERIE 370	600.00	0.00	0.00	0.00	600.00	0.00
1 LECTOR DE MEMORIA CON ENTRADA ESB	150.00	0.00	0.00	0.00	150.00	0.00
3 LICUADORA PROCTOR SILEX MOD. 5317IR 3 VEL	2,367.06	0.00	0.00	0.00	2,367.06	0.00
4 VAPORERAS DE ACERO VASCONIA	2,640.02	0.00	0.00	0.00	2,640.02	0.00
5 CUCHARON PARA AGUA VASCONIA	399.91	0.00	0.00	0.00	399.91	0.00
1 SILLA SECRETARIAL MOD-E-20 NEGRO	785.00	0.00	0.00	0.00	785.00	0.00
3 SILLAS SECRETARIALES COLOR VINO	1,397.25	0.00	0.00	0.00	1,397.25	0.00
2 SILLAS SECRETARIALES ERGONOMICO	1,999.85	0.00	0.00	0.00	1,999.85	0.00
2 SILLA JIFA DE VISITANTE	598.00	0.00	0.00	0.00	598.00	0.00




MUNICIPIO DE COQUIMATLAN, COL.
 Sistema Integral de Contabilidad Gubernamental
ANÁLISIS DE SALDOS CONTABLES
DEL 1 DE ENERO AL 30 DE ABRIL DE 2019

Descripción	Saldo Anterior		Movimientos		Saldo Actual	
	Debe	Haber	Debe	Haber	Debe	Haber
ESCALERA EXTENSION 494-28ESC.8.54 MTS.	2,116.00	0.00	0.00	0.00	2,116.00	0.00
8 COMPUTADORAS MARCA HP MS230LA 2GB	87,447.02	0.00	0.00	0.00	87,447.02	0.00
PORTATIL EEE PC 100.1PXD-EM17	4,599.99	0.00	0.00	0.00	4,599.99	0.00
CAMARA CLEAR SHORT 30	247.02	0.00	0.00	0.00	247.02	0.00
PORTACAMARA	25.00	0.00	0.00	0.00	25.00	0.00
MOTOBOMBA CENTRIFUGA HORIZONTAL MARCA EVANS MODELO 4HME0200A	3,880.00	0.00	0.00	0.00	3,880.00	0.00
AIRE ACONDICIONADO TIPO MINI SPLIT	48,394.04	0.00	0.00	0.00	48,394.04	0.00
GATO DE PATIN 3 TONELADAS TORIN	2,400.00	0.00	0.00	0.00	2,400.00	0.00
EQUIPO KENWOOD MODELO TX 2302K, VHF , 16 CANALES, 5 WATTS	8,725.21	0.00	0.00	0.00	8,725.21	0.00
MOTOBOMBA 1" KOSHIN 1.5 HP	4,200.00	0.00	0.00	0.00	4,200.00	0.00
DESBROZADORA HUSQVARNA MODELO 345FR 45.7 CC	69,045.01	0.00	0.00	0.00	69,045.01	0.00
PODADORA MTD 6.25 HP 21 CON BOLSA 3 EN 1	5,999.99	0.00	0.00	0.00	5,999.99	0.00
TRACTOR HUSQVARNA 23HP KOHLER 46	54,900.00	0.00	0.00	0.00	54,900.00	0.00
RADIO KENWOOD TK2302 S-B102888	5,800.00	0.00	0.00	0.00	5,800.00	0.00
TELEFONO UNILINEA KY TS 5500	930.00	0.00	0.00	0.00	930.00	0.00
VEHICULO TOYOTA HILUX DOB. CAB SR MODELO 2014 (3)	746,068.98	0.00	0.00	0.00	746,068.98	0.00
SEIS COMPUTADORAS ARMADAS	65,417.04	0.00	0.00	0.00	65,417.04	0.00
DOS MULTIFUNCIONAL LASER BROTHER MFC-8710DW	12,191.60	0.00	0.00	0.00	12,191.60	0.00
IMPRESORA EPSON L 120	2,290.00	0.00	0.00	0.00	2,290.00	0.00
LAP TOP BUNDLE NAN14	48,099.59	0.00	0.00	0.00	48,099.59	0.00
IMPRESORA HP DESIGNJET	87,114.46	0.00	0.00	0.00	87,114.46	0.00
REGULADOR DE VOLTAJE 300	1,450.00	0.00	0.00	0.00	1,450.00	0.00
NO BREAK SMART BIT	8,004.00	0.00	0.00	0.00	8,004.00	0.00
1 EQUIPO DE COMPUTO PORCESADOR INTEL 21.5 P	8,305.00	0.00	0.00	0.00	8,305.00	0.00
2 EQUIPO DE COMPUTO PROCESADOR INTEL 23 PL	19,540.00	0.00	0.00	0.00	19,540.00	0.00
8 EQUIPO COMPUTO PROCESADOR INTEL 21.5 P	74,800.00	0.00	0.00	0.00	74,800.00	0.00
1 EQUIPO DE COMPUTO PROCESADOR 15 4460	14,425.00	0.00	0.00	0.00	14,425.00	0.00
MOBILIARIO Y EQUIPO EDUCACIONAL Y RECREATIVO	963,788.00	0.00	0.00	0.00	963,788.00	0.00
OTRO MOBILIARIO Y EQUIPO EDUCACIONAL Y RECREATIVO	963,788.00	0.00	0.00	0.00	963,788.00	0.00
EQUIPO DE DEFENSA Y SEGURIDAD	879,725.46	0.00	275,290.00	0.00	1,155,015.46	0.00
OTROS BIENES MUEBLES PARA LA DEFENSA Y SEGURIDAD	879,725.46	0.00	275,290.00	0.00	1,155,015.46	0.00
ACTIVOS DIFERIDOS	699,254.88	0.00	0.00	0.00	699,254.88	0.00




MUNICIPIO DE COQUIMATLAN, COL.
Sistema Integral de Contabilidad Gubernamental
ANÁLISIS DE SALDOS CONTABLES
DEL 1 DE ENERO AL 30 DE ABRIL DE 2019

Descripción	Saldo Anterior		Movimientos		Saldo Actual	
	Debe	Haber	Debe	Haber	Debe	Haber
ESTUDIOS, FORMULACIÓN Y EVALUACIÓN DE PROYECTOS	699,254.88	0.00	0.00	0.00	699,254.88	0.00
ESTUDIOS, FORMULACIÓN Y EVALUACIÓN DE PROYECTOS ESTRATEGICOS	699,254.88	0.00	0.00	0.00	699,254.88	0.00
PASIVO						
PASIVO CIRCULANTE						
CUENTAS POR PAGAR A CORTO PLAZO	0.00	61,767,675.37	53,052,191.12	50,531,099.68	0.00	59,246,583.93
SERVICIOS PERSONALES POR PAGAR A CORTO PLAZO	0.00	61,767,675.37	53,052,191.12	43,665,002.49	0.00	52,380,486.74
POR EL DEVENGO DE LA NÓMINA DEL PERSONAL DE CARÁCTER PERMANENTE	0.00	42,304,407.31	44,552,517.32	43,438,391.27	0.00	41,190,281.26
POR EL DEVENGO DE LA NÓMINA DEL PERSONAL DE CARÁCTER EVENTUAL, DISTINTO A OBRA PÚBLICA	0.00	2,265,772.80	16,342,864.10	16,543,028.64	0.00	2,465,937.34
POR EL DEVENGO DE CUOTAS Y APORTACIONES PATRONALES	0.00	2,177,136.48	15,383,537.69	15,474,996.41	0.00	2,268,595.20
PROVEEDORES POR ADQUISICIÓN DE BIENES DE CONSUMO	0.00	88,636.32	166,060.91	168,432.80	0.00	91,008.21
PROVEEDORES POR PRESTACIÓN DE SERVICIOS	0.00	0.00	793,265.50	899,599.43	0.00	106,333.93
PROVEEDORES POR ARRENDAMIENTOS	0.00	1,502,968.52	20,138,106.93	20,916,696.85	0.00	2,281,558.44
ADEFAS	5,303,488.58	1,786,338.28	2,368,981.80	2,296,050.11	0.00	1,713,406.59
CONTRATISTAS POR OBRAS PÚBLICAS POR PAGAR A CORTO PLAZO	0.00	431,892.09	257,010.93	104,324.86	0.00	279,206.02
CONTRATISTAS DE OBRAS DE PRESUPUESTO ANUAL	0.00	253,136.30	84,585.45	104,324.86	0.00	272,875.71
CONTRATISTAS DE OBRA	0.00	178,755.79	172,425.48	0.00	0.00	6,330.31
TRANSFERENCIAS OTORGADAS POR PAGAR A CORTO PLAZO	0.00	430,441.83	2,726,383.11	2,340,062.28	0.00	44,121.00
TRANSFERENCIAS INTERNAS OTORGADAS A ENTIDADES PARAESTATALES/PARAMUNICIPALES NO EMPRESARIALES Y NO FINANCIERAS	0.00	129,000.00	170,000.00	170,000.00	0.00	129,000.00
AYUDAS SOCIALES A PERSONAS FÍSICAS	0.00	15,739.48	23,764.96	23,029.48	0.00	15,004.00
AYUDAS SOCIALES A INSTITUCIONES	0.00	285,702.35	2,532,618.15	2,147,032.80	99,883.00	0.00
RETENCIONES Y CONTRIBUCIONES POR PAGAR A CORTO PLAZO	0.00	23,198,983.75	2,507,519.43	3,389,037.86	0.00	24,080,502.18
RETENCIONES A CONTRATISTAS Y PROVEEDORES	0.00	1,611,681.92	0.00	0.00	0.00	1,611,681.92
RETENCIONES SOBRE REMUNERACIONES AL PERSONAL, DISTINTAS A IMPUESTOS	0.00	6,810,659.42	754,493.17	938,174.72	0.00	6,994,340.97
RETENCIONES SOBRE REMUNERACIONES AL PERSONAL POR ISR POR ENTERAR	0.00	14,050,154.32	0.00	992,296.69	0.00	15,042,451.01




MUNICIPIO DE COQUIMATLAN, COL.
Sistema Integral de Contabilidad Gubernamental
ANALISIS DE SALDOS CONTABLES
DEL 1 DE ENERO AL 30 DE ABRIL DE 2019

Descripción	Saldo Anterior		Movimientos		Saldo Actual	
	Debe	Haber	Debe	Haber	Debe	Haber
CONTRIBUCIONES FEDERALES	0.00	726,488.09	1,753,026.26	1,458,566.45	0.00	432,028.28
DEVOLUCIONES DE LA LEY DE INGRESO POR PAGAR A CORTO PLAZO	1,038.86	0.00	0.00	0.00	1,038.86	0.00
DEVOLUCIONES A LA LEY DE INGRESOS DEL EJERCICIO ACTUAL	1,038.86	0.00	0.00	0.00	1,038.86	0.00
OTRAS CUENTAS POR PAGAR A CORTO PLAZO	0.00	14,475,387.18	2,580,632.82	145,240.78	0.00	12,039,995.14
CUENTAS POR PAGAR POR PRÉSTAMOS OTORGADOS A EMPLEADOS Y FUNCIONARIOS	0.00	14,594,103.15	2,478,157.66	41,838.62	0.00	12,157,784.11
ANTICIPOS DE PARTICIPACIONES	0.00	353,042.85	0.00	0.00	0.00	353,042.85
PAGO POR RETENCIONES DE SERVICIOS PERSONALES	471,758.82	0.00	102,475.16	103,402.16	470,831.82	0.00
DOCUMENTOS POR PAGAR A CORTO PLAZO	0.00	74,274.31	1,999.84	1,999.84	0.00	74,274.31
OTROS DOCUMENTOS POR PAGAR A CORTO PLAZO	0.00	74,274.31	1,999.84	1,999.84	0.00	74,274.31
NOTIFICADORES 2009	0.00	29,744.95	0.00	0.00	0.00	29,744.95
MA GUADALUPE MENDOZA	0.00	750.00	0.00	0.00	0.00	750.00
ROCIO HERNANDEZ FRAUSTOS	0.00	2,699.01	0.00	0.00	0.00	2,699.01
RAMONA VELASCO ARMENTA	1,500.00	0.00	0.00	0.00	1,500.00	0.00
MA ISABEL MARTINEZ JIMENEZ	0.00	1,999.84	1,999.84	1,999.84	0.00	1,999.84
FERMIN OROZCO LOMELI	0.00	99.20	0.00	0.00	0.00	99.20
MA CANDELARIA SUAREZ VARGAS	800.00	0.00	0.00	0.00	800.00	0.00
ROSA ELENA CARDENAS	0.00	140.00	0.00	0.00	0.00	140.00
FIDELINA LEMUS GONZALEZ	0.00	600.00	0.00	0.00	0.00	600.00
ENRIQUE CARDENAS CERVANTES	0.00	12.43	0.00	0.00	0.00	12.43
AGUSTIN GEORGE GALLARDO	0.00	15,000.00	0.00	0.00	0.00	15,000.00
MA ROSARIO LARIOS ROSALES	200.00	0.00	0.00	0.00	200.00	0.00
ELVIRA OLIVERA MENDOZA	0.00	800.00	0.00	0.00	0.00	800.00
JOSE CUAHUTEMOC MORENO	0.00	800.00	0.00	0.00	0.00	800.00
LUIS ALFONSO GARCIA CAMPOS	500.00	0.00	0.00	0.00	500.00	0.00
GUADALUPE BALLESTEROS	0.00	600.00	0.00	0.00	0.00	600.00
ROBERTO RUIZ DIAS	0.00	800.00	0.00	0.00	0.00	800.00
CELIA DIAZ OROZCO	0.00	1,850.00	0.00	0.00	0.00	1,850.00
LUCIA MENDEZ GUTIERREZ	100.00	0.00	0.00	0.00	100.00	0.00
MA ELENA RODRIGUEZ CAMPOS	0.00	100.00	0.00	0.00	0.00	100.00
OMAR RIOS LARIOS	0.00	1,000.00	0.00	0.00	0.00	1,000.00
MA GUADALUPE GALVAN LOPEZ	0.00	950.01	0.00	0.00	0.00	950.01
FRANCISCO RAMOS ORTEGA	0.00	900.00	0.00	0.00	0.00	900.00
EZEQUIEL CONTRERAS VENEGAS	0.00	500.00	0.00	0.00	0.00	500.00
MANUEL EUDAVE SOTO	100.00	0.00	0.00	0.00	100.00	0.00




MUNICIPIO DE COQUIMATLAN, COL.
Sistema Integral de Contabilidad Gubernamental
ANALISIS DE SALDOS CONTABLES
DEL 1 DE ENERO AL 30 DE ABRIL DE 2019

Descripción	Saldo Anterior		Movimientos		Saldo Actual	
	Debe	Haber	Debe	Haber	Debe	Haber
RAFAEL CASTELLANOS PERALTA	0.00	2,350.00	0.00	0.00	0.00	2,350.00
FELIPE JIMENEZ MONJE	200.00	0.00	0.00	0.00	200.00	0.00
HONORIA PERALTA LARA	0.00	150.00	0.00	0.00	0.00	150.00
J JESUS ESPINOZA SALAZAR	0.00	2,594.66	0.00	0.00	0.00	2,594.66
RAFAEL GOMEZ CEJA	0.00	200.00	0.00	0.00	0.00	200.00
JOSE GONZALEZ BARRAGAN	0.00	1,000.00	0.00	0.00	0.00	1,000.00
JAIME OSORIO GONZALEZ	0.00	5,500.00	0.00	0.00	0.00	5,500.00
FIDELINA ROJAS GUTIERREZ	200.00	0.00	0.00	0.00	200.00	0.00
LINO MENDEZ VILLANUEVA	0.00	400.00	0.00	0.00	0.00	400.00
GENOVEVA MENDEZ VILLANUEVA	0.00	400.00	0.00	0.00	0.00	400.00
LILIA LORENA SANCHEZ	0.20	0.00	0.00	0.00	0.20	0.00
HECTOR HERMANDEZ ARMENTA	37.62	0.00	0.00	0.00	37.62	0.00
GLENDA MONTES DIAZ	0.00	1,263.25	0.00	0.00	0.00	1,263.25
YOLANDA MEJIA NAVARRO	0.00	0.10	0.00	0.00	0.00	0.10
RICARDO CAMPOS FIGUEROA	800.00	0.00	0.00	0.00	800.00	0.00
ROSALINA LOMELI TOMAS	0.00	850.00	0.00	0.00	0.00	850.00
BERTHA VALENCIA MORALES	0.00	400.00	0.00	0.00	0.00	400.00
MARIA DEL CARMEN RANGEL	100.00	0.00	0.00	0.00	100.00	0.00
MA ELVA AGUILAR BEAZ	0.00	200.00	0.00	0.00	0.00	200.00
SANDRA DECENA RAMIREZ	200.00	0.00	0.00	0.00	200.00	0.00
FIDEL LARIOS BERBEN	0.00	400.00	0.00	0.00	0.00	400.00
MARIA DIANA BLAKE	0.00	500.00	0.00	0.00	0.00	500.00
MARtha AIDE PANDURO CORTES	0.00	113.59	0.00	0.00	0.00	113.59
JOSE JUAN COBIAN SANCHEZ	0.00	119.00	0.00	0.00	0.00	119.00
INEZ BERBEN GARCIA	0.00	800.00	0.00	0.00	0.00	800.00
VICTOR MAGALLAN BECERRA	0.00	200.00	0.00	0.00	0.00	200.00
HILDA GONZALEZ CISNEROS	500.00	0.00	0.00	0.00	500.00	0.00
MARThA MACIAS CHAVEZ	0.00	350.00	0.00	0.00	0.00	350.00
RAMIRO BERTO AGUILAR	0.00	50.00	0.00	0.00	0.00	50.00
YOLANDA ROSALES NAVARRO	0.00	200.00	0.00	0.00	0.00	200.00
VICTOR MAGALLAN DECENA	200.00	0.00	0.00	0.00	200.00	0.00
LETICIA MENDEZ GUTIERREZ	0.00	100.00	0.00	0.00	0.00	100.00
PEDRO BENITEZ FLORES	0.00	200.00	0.00	0.00	0.00	200.00
MARIA DEL ROSARIO MEDINA	1,000.00	0.00	0.00	0.00	1,000.00	0.00
SILVIA LOPEZ SUAREZ	0.00	500.00	0.00	0.00	0.00	500.00
ENRIQUETA LARIOS CERVANTES	0.00	100.00	0.00	0.00	0.00	100.00
MARIA DEL CARMEN RUIZ	0.00	100.00	0.00	0.00	0.00	100.00




MUNICIPIO DE COQUIMATLAN, COL.
Sistema Integral de Contabilidad Gubernamental
ANÁLISIS DE SALDOS CONTABLES
DEL 1 DE ENERO AL 30 DE ABRIL DE 2019

Descripción	Saldo Anterior		Movimientos		Saldo Actual	
	Debe	Haber	Debe	Haber	Debe	Haber
GILBERTO TORRES GONZALEZ	0.00	300.00	0.00	0.00	0.00	300.00
APOLINAR CARDENAS CISNEROS	0.00	13.00	0.00	0.00	0.00	13.00
SERGIO MENDEZ BAUTISTA	0.00	200.00	0.00	0.00	0.00	200.00
MARIA DE JESUS CASTILLO	77.75	0.00	0.00	0.00	77.75	0.00
MARIA SILVIA CANO VILLA	0.00	500.00	0.00	0.00	0.00	500.00
MARIA AURORA NEGRETE	0.00	500.00	0.00	0.00	0.00	500.00
PEDRO GAMBOA BAUTISTA	0.00	200.00	0.00	0.00	0.00	200.00
JOSE RAMON ALVARADO	0.00	200.00	0.00	0.00	0.00	200.00
ANTONIO GOMEZ ARTEAGA	0.00	400.00	0.00	0.00	0.00	400.00
YOLANDA HERNANDEZ FIGUEROA	0.00	90.00	0.00	0.00	0.00	90.00
REYNALDO PEÑA REYES	0.00	50.00	0.00	0.00	0.00	50.00
RAFAEL RUIZ PEREZ	0.00	500.00	0.00	0.00	0.00	500.00
MARIA DEL CARMEN ROSAS	0.00	300.00	0.00	0.00	0.00	300.00
PORFIRIO MARTINEZ ROMERO	0.00	100.00	0.00	0.00	0.00	100.00
J JESUS NAVARRO LARIOS	0.00	47.84	0.00	0.00	0.00	47.84
FELIPE MARIA BENITES	1,000.00	0.00	0.00	0.00	1,000.00	0.00
MA LUISA MARTINEZ RENTERIA	0.00	3.00	0.00	0.00	0.00	3.00
PORCIÓN A CORTO PLAZO DE LA DEUDA PÚBLICA A LARGO PLAZO	0.00	19,224,589.29	8,497,673.96	224,611.38	0.00	10,951,526.71
PORCIÓN A CORTO PLAZO DE LA DEUDA PÚBLICA INTERNA	0.00	19,224,589.29	8,497,673.96	224,611.38	0.00	10,951,526.71
PORCIÓN A CP DE LOS PRÉSTAMOS DE LA DEUDA PÚBLICA INTERNA	0.00	2,736,231.06	8,497,673.96	224,611.38	5,536,831.52	0.00
BANOBRAS	226,990.87	0.00	0.00	0.00	226,990.87	0.00
PRESTAMO SECRETARIA DE FINANZAS	0.00	16,715,349.10	0.00	0.00	0.00	16,715,349.10
FONDOS Y BIENES DE TERCEROS EN GARANTÍA Y/O ADMINISTRACIÓN A CORTO PLAZO	0.00	67,319.34	0.00	0.00	0.00	67,319.34
FONDOS EN GARANTÍA A CORTO PLAZO	0.00	67,319.34	0.00	0.00	0.00	67,319.34
DEPÓSITOS EN GARANTÍA POR FUNCIONAMIENTO DE ESTABLECIMIENTOS DE BEBIDAS ALCOHÓLICAS	0.00	67,319.34	0.00	0.00	0.00	67,319.34
OTROS PASIVOS A CORTO PLAZO	0.00	97,085.12	0.00	0.00	0.00	97,085.12
INGRESOS POR CLASIFICAR	0.00	97,085.12	0.00	0.00	0.00	97,085.12
JESUS OCHOA NEGRETE	0.00	500.00	0.00	0.00	0.00	500.00
ROSA ELENA CARDENAS CERVANTES	0.00	850.00	0.00	0.00	0.00	850.00
ELVIRA OLIVERA MENDEZ	0.00	200.00	0.00	0.00	0.00	200.00
MARTHA PATRICIA CUEVAS	0.00	113.24	0.00	0.00	0.00	113.24
SAMUEL ROSALES	0.00	50.00	0.00	0.00	0.00	50.00
MARIA GUADALUPE VENEGAS CONTRERAS	0.00	883.90	0.00	0.00	0.00	883.90



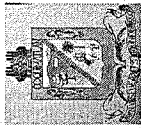
MUNICIPIO DE COQUIMATLAN, COL.
Sistema Integral de Contabilidad Gubernamental
ANALISIS DE SALDOS CONTABLES
DEL 1 DE ENERO AL 30 DE ABRIL DE 2019

Descripción	Saldo Anterior		Movimientos		Saldo Actual	
	Debe	Haber	Debe	Haber	Debe	Haber
AGUSTIN GEORGE NAVARRO	0.00	900.00	0.00	0.00	0.00	900.00
MARIA GUADALUPE GALVAN LOPEZ	0.00	1,100.00	0.00	0.00	0.00	1,100.00
ANTONIO GOMEZ GUZMAN	0.00	177.24	0.00	0.00	0.00	177.24
GILBERTO GONZALEZ GUTIERREZ	0.00	177.24	0.00	0.00	0.00	177.24
TERESITA RESENDIZ VELAZQUEZ	0.00	800.00	0.00	0.00	0.00	800.00
MARIA CANDELARIA SUAREZ VARGAS	0.00	650.00	0.00	0.00	0.00	650.00
HERMELINDA EQUIHUA EQUIHUA	0.00	1,033.90	0.00	0.00	0.00	1,033.90
NOHEMI DIAZ TORRES	0.00	1,500.00	0.00	0.00	0.00	1,500.00
GABRIELA PEREZ RAMIREZ	0.00	15,000.00	0.00	0.00	0.00	15,000.00
ELVIRA OLIVERA MENDOZA	0.00	1,477.00	0.00	0.00	0.00	1,477.00
TOMAS GUTIERREZ ALVARADO	0.00	2,755.94	0.00	0.00	0.00	2,755.94
MA DE JESUS VAZQUEZ MUJICA	0.00	300.00	0.00	0.00	0.00	300.00
GUILLERMINA ROMERO REYES	0.00	800.00	0.00	0.00	0.00	800.00
MARIA DEL CARMEN RANGEL SANDOVAL	0.00	1,000.00	0.00	0.00	0.00	1,000.00
HILDA MARBELLA GONZALEZ CISNEROS	0.00	1,033.90	0.00	0.00	0.00	1,033.90
JOSEFINA GALARZA RAMIREZ	0.00	934.00	0.00	0.00	0.00	934.00
IRMA GALLARDO ROJAS	0.00	1,034.00	0.00	0.00	0.00	1,034.00
BERTHA ALICIA FONTES ADRIANO	0.00	150.00	0.00	0.00	0.00	150.00
CONSUELO CISNEROS CARDENAS	0.00	1,034.00	0.00	0.00	0.00	1,034.00
MARIA DEL ROSARIO VEGA MARTINEZ	0.00	1,000.00	0.00	0.00	0.00	1,000.00
MARIA LUISA MARTINEZ RENTERIA	0.00	5,300.00	0.00	0.00	0.00	5,300.00
JOSE GALLARDO ROJAS	0.00	1,033.90	0.00	0.00	0.00	1,033.90
ANGELES MALDONADO LOMELI	0.00	200.00	0.00	0.00	0.00	200.00
SAMUEL ROSALES GUTIERREZ	0.00	38.62	0.00	0.00	0.00	38.62
JOSEFINA GALVAN RAMIREZ	0.00	100.00	0.00	0.00	0.00	100.00
GUILLERMINA FREGOSO QUIROZ	0.00	1,033.90	0.00	0.00	0.00	1,033.90
ANGELICA MALDONADO LOMELI	0.00	833.90	0.00	0.00	0.00	833.90
MARIA DE JESUS UREÑA	0.00	1,034.00	0.00	0.00	0.00	1,034.00
MARICELA RODRIGUEZ HERNANDEZ	0.00	200.00	0.00	0.00	0.00	200.00
MARIANA FLORES CARBAJAL	0.00	127.24	0.00	0.00	0.00	127.24
J JESUS VAZQUEZ MOJICA	0.00	200.00	0.00	0.00	0.00	200.00
VICTOR MANUEL MAGALLAN DECENA	0.00	1,100.00	0.00	0.00	0.00	1,100.00
MARTHA ANGELICA JIMENEZ MOLINA	0.00	265.82	0.00	0.00	0.00	265.82
BLANCA ESTHELA CARDENAS MARTINEZ	0.00	1,233.90	0.00	0.00	0.00	1,233.90
MARIA TRINIDAD CHAVEZ CARDENAS	0.00	100.00	0.00	0.00	0.00	100.00
HONORIA PERALTA LARA	0.00	1,250.00	0.00	0.00	0.00	1,250.00
OFELIA MARIA BENITEZ	0.00	500.00	0.00	0.00	0.00	500.00




MUNICIPIO DE COQUIMATLAN, COL.
 Sistema Integral de Contabilidad Gubernamental
ANALISIS DE SALDOS CONTABLES
DEL 1 DE ENERO AL 30 DE ABRIL DE 2019

Descripción	Saldo Anterior		Movimientos		Saldo Actual	
	Debe	Haber	Debe	Haber	Debe	Haber
BENJAMIN JURADO ORDAZ	0.00	571.99	0.00	0.00	0.00	571.99
ROCIO HERNANDEZ FRAUSTOS	0.00	500.00	0.00	0.00	0.00	500.00
INEZ BERBEN GARCIA	0.00	100.00	0.00	0.00	0.00	100.00
GUADALUPE BALLESTEROS PERALTA	0.00	100.00	0.00	0.00	0.00	100.00
ROQUE HERRERA MERAZ	0.00	300.00	0.00	0.00	0.00	300.00
NOEMI DIAZ TORRES	0.00	2,667.32	0.00	0.00	0.00	2,667.32
MARIA DE JESUS VAZQUEZ MOJICA	0.00	533.90	0.00	0.00	0.00	533.90
GUADALUPE CONTRERAS VENEGAS	0.00	150.00	0.00	0.00	0.00	150.00
RAMONA GUTIERREZ VALENCIA	0.00	950.00	0.00	0.00	0.00	950.00
SERGIO JUSTO	0.00	40.00	0.00	0.00	0.00	40.00
JESUS ARVISU URQUIZA	0.00	78.62	0.00	0.00	0.00	78.62
MARIA DE JESUS CASTILLO FLORES	0.00	177.24	0.00	0.00	0.00	177.24
ROBERTO MEZA RAMOS	0.00	100.00	0.00	0.00	0.00	100.00
JUANA GUERRERO CORTES	0.00	150.00	0.00	0.00	0.00	150.00
TOMAS GUTIERREZ ALVARADO	0.00	2,000.00	0.00	0.00	0.00	2,000.00
MARIA DE JESUS NEGRETE OCHOA	0.00	1,173.34	0.00	0.00	0.00	1,173.34
MARIA ELENA RODRIGUEZ CAMPOS	0.00	88.62	0.00	0.00	0.00	88.62
FRANCISCO SANCHEZ CERVANTES	0.00	50.00	0.00	0.00	0.00	50.00
IRMA YOLANDA PATRICIA RODRIGUEZ VILLA	0.00	30.00	0.00	0.00	0.00	30.00
YOLANDA MEJIA NAVARRO	0.00	354.48	0.00	0.00	0.00	354.48
ENRIQUETA SANTANA LLAMAS	0.00	95.00	0.00	0.00	0.00	95.00
CONSUELO RINCON	0.00	88.62	0.00	0.00	0.00	88.62
JAIIME OSORIO GONZALEZ	0.00	1,500.00	0.00	0.00	0.00	1,500.00
LETICIA RAMOS ORTEGA	0.00	100.00	0.00	0.00	0.00	100.00
YOLANDA ROSALES NAVARRO	0.00	1,000.00	0.00	0.00	0.00	1,000.00
FRANCISCO JAVIER SANCHEZ CERVANTES	0.00	38.62	0.00	0.00	0.00	38.62
MARTHJA MAGDALENA RAMOS	0.00	38.62	0.00	0.00	0.00	38.62
ALMA DELIA VARGAS LAZARIN	0.00	147.70	0.00	0.00	0.00	147.70
MARTHA MAGALLON RAMIREZ	0.00	61.50	0.00	0.00	0.00	61.50
JOSE CUAHUTEMOC MORENO	0.00	1,136.32	0.00	0.00	0.00	1,136.32
MARIA GUADALUPE LOPEZ GALLARDO	0.00	1,033.90	0.00	0.00	0.00	1,033.90
HUGO ENRIQUE DECENA RUIZ	0.00	1,100.00	0.00	0.00	0.00	1,100.00
MARISELA RODRIGUEZ HERNANDEZ	0.00	5,000.00	0.00	0.00	0.00	5,000.00
LEOPOLDO LARIOS TRUJILLO	0.00	200.00	0.00	0.00	0.00	200.00
MARIA MARTHA ROJOS MARTINEZ	0.00	900.00	0.00	0.00	0.00	900.00
PABLO HEREDIA LOPEZ	0.00	118.16	0.00	0.00	0.00	118.16
HUMBERTO ALEJANDRO DECENA RAMIREZ	0.00	250.00	0.00	0.00	0.00	250.00




MUNICIPIO DE COQUIMATLAN, COL.
Sistema Integral de Contabilidad Gubernamental
ANALISIS DE SALDOS CONTABLES
DEL 1 DE ENERO AL 30 DE ABRIL DE 2019

Descripción	Saldo Anterior		Movimientos		Saldo Actual	
	Debe	Haber	Debe	Haber	Debe	Haber
AURELIO DIAZ CAMPOS	0.00	200.00	0.00	0.00	0.00	200.00
ENRIQUE MATA	0.00	88.62	0.00	0.00	0.00	88.62
JUAN CARLOS MARTINEZ CORTES	0.00	500.00	0.00	0.00	0.00	500.00
PEDRO CALVARIO LOPEZ	0.00	1,000.00	0.00	0.00	0.00	1,000.00
MARIA DE JESUS OCHOA NEGRETE	0.00	3,500.00	0.00	0.00	0.00	3,500.00
NOEMI DIAZ DE LA MORA	0.00	500.00	0.00	0.00	0.00	500.00
OLIVIA VENTURA MORENO	0.00	700.00	0.00	0.00	0.00	700.00
SERGIO JUSTO GARCIA	0.00	48.62	0.00	0.00	0.00	48.62
FRANCISCO RAMOS ORTEGA	0.00	870.00	0.00	0.00	0.00	870.00
MARTIN FLORES CARBAJAL	0.00	50.00	0.00	0.00	0.00	50.00
MARTHA MAGALLAN RAMIREZ	0.00	77.12	0.00	0.00	0.00	77.12
VICENTE MARTINEZ RAMIREZ	0.00	100.00	0.00	0.00	0.00	100.00
MARIA GUADALUPE BALLESTEROS PERALTA	0.00	150.00	0.00	0.00	0.00	150.00
FRANCISCO ORTEGA RAMOS	0.00	100.00	0.00	0.00	0.00	100.00
GUADALUPE PUGA SANDOVAL	0.00	90.65	0.00	0.00	0.00	90.65
JAIME ROSALES RODRIGUEZ	0.00	300.00	0.00	0.00	0.00	300.00
ELEODORO FELIPE CAMOR	0.00	88.00	0.00	0.00	0.00	88.00
MARIA MARTHA MARTINEZ ROJAS	0.00	50.00	0.00	0.00	0.00	50.00
VICENTE MARTINEZ PAREDES	0.00	600.00	0.00	0.00	0.00	600.00
FRANCISCO HINOJOSA	0.00	100.00	0.00	0.00	0.00	100.00
MARIA CANDELARIA JUAREZ VARGAS	0.00	383.90	0.00	0.00	0.00	383.90
YOLANDA RODRIGUEZ VILLA	0.00	58.62	0.00	0.00	0.00	58.62
J. ASUNCION CONTRERAS DE JESUS	0.00	700.00	0.00	0.00	0.00	700.00
MERCEDES PIZANO RAMOS	0.00	300.00	0.00	0.00	0.00	300.00
FIDEL LARIOS BERBEN	0.00	1,000.00	0.00	0.00	0.00	1,000.00
FRANCISCO JAVIER TOSCANO GUTIERREZ	0.00	400.00	0.00	0.00	0.00	400.00
FRANCISCO RAMOS ORTEGA	0.00	50.00	0.00	0.00	0.00	50.00
MA. ELVA AGUILAR BEAS	0.00	1,050.00	0.00	0.00	0.00	1,050.00
MA. MARTHA ROJAS MARTINEZ	0.00	100.00	0.00	0.00	0.00	100.00
FERNANDO RAMOS ORTEGA	0.00	100.00	0.00	0.00	0.00	100.00
HERIBERTO RUIZ ARAIZA	0.00	600.00	0.00	0.00	0.00	600.00
J.JESUS RAMOS LAZO	0.00	100.00	0.00	0.00	0.00	100.00
NANCY SORAYA FLORES TAGLE	0.00	100.00	0.00	0.00	0.00	100.00
ROBERTO RUIZ ARAIZA	0.00	200.00	0.00	0.00	0.00	200.00
VIRGINIA DE HOYOS BUSTOS	0.00	600.00	0.00	0.00	0.00	600.00
VICTOR REYES SOSA	0.00	5,000.00	0.00	0.00	0.00	5,000.00
JUVENTINO SILVA ESCOBAR	0.00	900.00	0.00	0.00	0.00	900.00




MUNICIPIO DE COQUIMATLAN, COL.
Sistema Integral de Contabilidad Gubernamental
ANALISIS DE SALDOS CONTABLES
DEL 1 DE ENERO AL 30 DE ABRIL DE 2019

Descripción	Saldo Anterior		Movimientos		Saldo Actual	
	Debe	Haber	Debe	Haber	Debe	Haber
ARACELI DENIZ RAMIREZ	0.00	2,500.00	0.00	0.00	0.00	2,500.00
MARIA GUADALUPE CUEVAS CHAVEZ	0.00	100.00	0.00	0.00	0.00	100.00
IRENE AMANZAR CHAVIRA	0.00	800.00	0.00	0.00	0.00	800.00
PASIVO NO CIRCULANTE	0.00	0.00	0.00	6,866,097.19	0.00	6,866,097.19
DEUDA PÚBLICA A LARGO PLAZO	0.00	0.00	0.00	6,866,097.19	0.00	6,866,097.19
PRÉSTAMOS DE LA DEUDA INTERNA POR PAGAR A LARGO PLAZO	0.00	0.00	0.00	6,866,097.19	0.00	6,866,097.19
FINANCIAMIENTOS DE INSTITUCIONES DE CRÉDITO	0.00	0.00	0.00	6,866,097.19	0.00	6,866,097.19
HACIENDA PÚBLICA/ PATRIMONIO	0.00	91,470,496.20	2,933.69	262,401.07	0.00	91,729,963.58
HACIENDA PÚBLICA/ PATRIMONIO GENERADO	0.00	91,470,496.20	2,933.69	262,401.07	0.00	91,729,963.58
RESULTADOS DE EJERCICIOS ANTERIORES	0.00	79,195,991.69	2,933.69	262,401.07	0.00	79,455,459.07
RESULTADO EJERCICIO 2006	9,908,965.82	0.00	0.00	0.00	9,908,965.82	0.00
RESULTADO EJERCICIO 2008	0.00	4,148,484.46	0.00	0.00	0.00	4,148,484.46
RESULTADO EJERCICIO 2009	1,903,753.14	0.00	0.00	0.00	1,903,753.14	0.00
RESULTADO EJERCICIO 2010	0.00	1,516,535.05	0.00	0.00	0.00	1,516,535.05
RESULTADO EJERCICIO 2011	0.00	506,967.50	0.00	120,602.44	0.00	627,569.94
SUP O DEF 1990	489,733.84	0.00	0.00	0.00	489,733.84	0.00
SUP O DEF 1991	86,476.40	0.00	0.00	0.00	86,476.40	0.00
SUP O DEF 1992	238,128.61	0.00	0.00	0.00	238,128.61	0.00
SUP O DEF 1993	419,074.88	0.00	0.00	0.00	419,074.88	0.00
SUP O DEF 1994	396,403.36	0.00	0.00	0.00	396,403.36	0.00
SUP O DEF 1995	105,595.46	0.00	0.00	0.00	105,595.46	0.00
SUP O DEF 1996	360,950.40	0.00	0.00	0.00	360,950.40	0.00
SUP O DEF 1997	0.00	2,428,046.29	0.00	0.00	0.00	2,428,046.29
SUP O DE F1998	0.00	1,077,382.20	0.00	0.00	0.00	1,077,382.20
SUP O DEF 1999	0.00	1,574,368.51	0.00	0.00	0.00	1,574,368.51
SUP O DEF 2000	0.00	684,511.01	0.00	0.00	0.00	684,511.01
SUP O DEF 2001	5,830,439.30	0.00	0.00	0.00	5,830,439.30	0.00
SUP O DEF 2002	0.00	1,910,777.48	0.00	0.00	0.00	1,910,777.48
RESULTADO EJERCICIO 2003	962,044.80	0.00	0.00	0.00	962,044.80	0.00
RESULTADO EJERCICIO 2004	0.00	3,342,415.89	0.00	0.00	0.00	3,342,415.89
RESULTADO EJER ANTERIORES	1,173,042.82	0.00	0.00	0.00	1,173,042.82	0.00
RESULTADO EJERCICIO 2005	1,256,399.24	0.00	0.00	0.00	1,256,399.24	0.00
RESULTADO EJERCICIO 2007	4,731,841.54	0.00	0.00	0.00	4,731,841.54	0.00
RESULTADO EJERCICIO 2012	1,126,402.00	0.00	0.00	28,956.36	1,097,445.64	0.00
RESULTADO EJERCICIO 2013	0.00	6,940,374.38	0.00	11,004.17	0.00	6,951,378.55
RESULTADO EJERCICIO 2014	0.00	12,411,882.02	0.00	6.97	0.00	12,411,888.99




MUNICIPIO DE COQUIMATLAN, COL.
 Sistema Integral de Contabilidad Gubernamental
ANALISIS DE SALDOS CONTABLES
DEL 1 DE ENERO AL 30 DE ABRIL DE 2019

Descripción	Saldo Anterior		Movimientos		Saldo Actual	
	Debe	Haber	Debe	Haber	Debe	Haber
RESULTADO EJERCICIO 2015	0.00	9,483,580.22	0.00	28,340.73	0.00	9,511,920.95
RESULTADO EJERCICIO 2016	0.00	17,011,002.62	0.00	30,175.72	0.00	17,041,178.34
RESULTADO EJERCICIO 2017	0.00	21,429,172.78	0.00	98.60	0.00	21,429,271.38
RESULTADO EJERCICIO 2018	0.00	23,719,742.89	2,933.69	43,216.08	0.00	23,760,025.28
RESERVAS	0.00	12,274,504.51	0.00	0.00	0.00	12,274,504.51
RESERVAS DE PATRIMONIO	0.00	12,274,504.51	0.00	0.00	0.00	12,274,504.51
RESERVA DEL PATRIMONIO SALDOS INICIALES	0.00	12,274,504.51	0.00	0.00	0.00	12,274,504.51
INGRESOS	0.00	0.00	353,417.89	35,772,798.37	0.00	35,419,380.48
INGRESOS DE GESTIÓN	0.00	0.00	1,300.26	8,792,568.85	0.00	8,791,268.59
IMPUESTOS	0.00	0.00	0.00	3,994,947.45	0.00	3,994,947.45
IMPUESTOS SOBRE EL PATRIMONIO	0.00	0.00	0.00	3,372,702.47	0.00	3,372,702.47
IMPUESTO PREDIAL	0.00	0.00	0.00	3,372,702.47	0.00	3,372,702.47
IMPUESTO SOBRE LA PRODUCCIÓN, EL CONSUMO Y LAS TRANSACCIONES	0.00	0.00	0.00	320,963.13	0.00	320,963.13
IMPUESTO SOBRE TRANSMISIONES PATRIMONIALES	0.00	0.00	0.00	320,963.13	0.00	320,963.13
ACCESORIOS	0.00	0.00	0.00	301,281.85	0.00	301,281.85
ACCESORIOS DE IMPUESTO PREDIAL	0.00	0.00	0.00	301,281.85	0.00	301,281.85
DERECHOS	0.00	0.00	0.00	1,845,052.41	0.00	1,845,052.41
DERECHOS POR EL USO, GOCE, APROVECHAMIENTO O EXPLOTACIÓN DE BIENES DE DOMINIO PÚBLICO	0.00	0.00	0.00	169,538.03	0.00	169,538.03
USO DE VÍAS Y ÁREAS PÚBLICAS	0.00	0.00	0.00	169,538.03	0.00	169,538.03
DERECHOS POR PRESTACIÓN DE SERVICIOS	0.00	0.00	0.00	560,308.20	0.00	560,308.20
ALUMBRADO PÚBLICO	0.00	0.00	0.00	427,133.86	0.00	427,133.86
CEMENTERIOS	0.00	0.00	0.00	16,314.62	0.00	16,314.62
RASTRO	0.00	0.00	0.00	116,859.72	0.00	116,859.72
OTROS DERECHOS	0.00	0.00	0.00	1,115,206.18	0.00	1,115,206.18
LICENCIAS, PERMISOS, AUTORIZACIONES Y REFERENDOS	0.00	0.00	0.00	59,568.42	0.00	59,568.42
ANUNCIOS Y PUBLICIDAD	0.00	0.00	0.00	483.60	0.00	483.60
BEBIDAS ALCOHOLICAS	0.00	0.00	0.00	769,065.21	0.00	769,065.21
REGISTROS, CERTIFICACIONES Y LEGALIZACIONES	0.00	0.00	0.00	135,228.28	0.00	135,228.28
CATASTRO	0.00	0.00	0.00	93,958.94	0.00	93,958.94
ECOLOGÍA	0.00	0.00	0.00	322.40	0.00	322.40
DIVERSAS CERTIFICACIONES	0.00	0.00	0.00	56,579.33	0.00	56,579.33
PRODUCTOS DE TIPO CORRIENTE	0.00	0.00	1,300.26	84,475.06	0.00	83,174.80
PRODUCTOS DERIVADOS DEL USO Y APROVECHAMIENTO DE BIENES NO SUJETOS A	0.00	0.00	0.00	591.43	0.00	591.43



MUNICIPIO DE COQUIMATLAN, COL.
Sistema Integral de Contabilidad Gubernamental
ANÁLISIS DE SALDOS CONTABLES
DEL 1 DE ENERO AL 30 DE ABRIL DE 2019

Descripción	Saldo Anterior		Movimientos		Saldo Actual	
	Debe	Haber	Debe	Haber	Debe	Haber
RÉGIMEN DE DOMINIO PÚBLICO						
FORMAS IMPRESAS	0.00	0.00	0.00	591.43	0.00	591.43
OTROS PRODUCTOS QUE GENERAN INGRESOS CORRIENTES	0.00	0.00	1,300.26	83,883.63	0.00	82,583.37
RENDIMIENTOS FINANCIEROS RECURSOS PROPIOS	0.00	0.00	86.14	76,553.44	0.00	76,467.30
RENDIMIENTOS FINANCIEROS FAIS	0.00	0.00	0.00	1,015.60	0.00	1,015.60
RENDIMIENTOS FINANCIEROS FORTAMUN	0.00	0.00	1,214.12	6,314.59	0.00	5,100.47
APROVECHAMIENTOS DE TIPO CORRIENTE	0.00	0.00	0.00	2,868,093.93	0.00	2,868,093.93
MULTAS	0.00	0.00	0.00	50,329.41	0.00	50,329.41
MULTAS POR FALTAS A LA REGLAMENTACIÓN MUNICIPAL	0.00	0.00	0.00	89,099.91	0.00	89,099.91
DESCUENTO DE MULTAS	0.00	0.00	0.00	-38,770.50	38,770.50	0.00
INDEMNIZACIONES	0.00	0.00	0.00	17,764.52	0.00	17,764.52
INDEMNIZACIONES(INCAPACIDADES)	0.00	0.00	0.00	17,764.52	0.00	17,764.52
OTROS APROVECHAMIENTOS	0.00	0.00	0.00	2,800,000.00	0.00	2,800,000.00
APOYOS	0.00	0.00	0.00	2,800,000.00	0.00	2,800,000.00
PARTICIPACIONES, APORTACIONES, TRANSFERENCIAS, ASIGNACIONES, SUBSIDIOS Y OTRAS AYUDAS	0.00	0.00	352,117.63	26,980,229.52	0.00	26,628,111.89
PARTICIPACIONES Y APORTACIONES	0.00	0.00	352,117.63	26,980,229.52	0.00	26,628,111.89
PARTICIPACIONES	0.00	0.00	352,117.63	18,290,720.52	0.00	17,938,602.89
FONDO GENERAL DE PARTICIPACIONES	0.00	0.00	0.00	12,845,160.32	0.00	12,845,160.32
FONDO DE FOMENTO MUNICIPAL	0.00	0.00	0.00	3,564,359.91	0.00	3,564,359.91
TENENCIA	0.00	0.00	0.00	16.34	0.00	16.34
ISAN	0.00	0.00	0.00	292,848.47	0.00	292,848.47
IEPS	0.00	0.00	352,117.63	1,118,736.21	0.00	766,618.58
FONDO DE FISCALIZACIÓN	0.00	0.00	0.00	469,599.27	0.00	469,599.27
APORTACIONES	0.00	0.00	0.00	8,689,509.00	0.00	8,689,509.00
FONDO DE APORTACIÓN PARA LA INFRAESTRUCTURA SOCIAL	0.00	0.00	0.00	3,897,993.00	0.00	3,897,993.00
FONDO DE APORTACIÓN PARA EL FORTALECIMIENTO DE LOS MUNICIPIOS	0.00	0.00	0.00	4,791,516.00	0.00	4,791,516.00
GASTOS Y OTRAS PÉRDIDAS	0.00	0.00	23,172,752.27	161,242.88	23,011,509.39	0.00
GASTOS DE FUNCIONAMIENTO	0.00	0.00	20,702,427.65	152,042.88	20,550,384.77	0.00
SERVICIOS PERSONALES	0.00	0.00	15,467,926.11	27,829.40	15,440,096.71	0.00
REMUNERACIONES AL PERSONAL DE CARÁCTER PERMANENTE	0.00	0.00	9,492,703.71	16,784.34	9,475,919.37	0.00
SUELDOS BASE AL PERSONAL PERMANENTE	0.00	0.00	9,492,703.71	16,784.34	9,475,919.37	0.00




MUNICIPIO DE COQUIMATLAN, COL.

Sistema Integral de Contabilidad Gubernamental

ANALISIS DE SALDOS CONTABLES


DEL 1 DE ENERO AL 30 DE ABRIL DE 2019

Descripción	Saldo Anterior		Movimientos		Saldo Actual	
	Debe	Haber	Debe	Haber	Debe	Haber
REMUNERACIONES ADICIONALES Y ESPECIALES	0.00	0.00	1,013,766.50	10,134.01	1,003,632.49	0.00
PRIMAS DE VACACIONES, DOMINICAL Y GRATIFICACIÓN DE FIN DE AÑO	0.00	0.00	63,327.27	0.00	63,327.27	0.00
COMPENSACIONES	0.00	0.00	950,439.23	10,134.01	940,305.22	0.00
SEGURIDAD SOCIAL	0.00	0.00	1,050,745.09	911.05	1,049,834.04	0.00
APORTACIONES DE SEGURIDAD SOCIAL	0.00	0.00	1,050,745.09	911.05	1,049,834.04	0.00
OTRAS PRESTACIONES SOCIALES Y ECONOMICAS	0.00	0.00	3,307,360.81	0.00	3,307,360.81	0.00
CUOTAS PARA EL FONDO DE AHORRO Y FONDO DE TRABAJO	0.00	0.00	562,687.73	0.00	562,687.73	0.00
PRESTACIONES Y HABERES DE RETIRO	0.00	0.00	491,598.09	0.00	491,598.09	0.00
PRESTACIONES CONTRACTUALES	0.00	0.00	2,253,074.99	0.00	2,253,074.99	0.00
PAGO DE ESTIMULOS A SERVIDORES PUBLICOS	0.00	0.00	603,350.00	0.00	603,350.00	0.00
ESTIMULOS	0.00	0.00	603,350.00	0.00	603,350.00	0.00
MATERIALES Y SUMINISTROS	0.00	0.00	1,448,989.63	21,170.62	1,427,819.01	0.00
MATERIALES DE ADMINISTRACION, EMISION DE DOCUMENTOS Y ARTICULOS OFICIALES	0.00	0.00	195,936.13	0.00	195,936.13	0.00
MATERIALES, ÚTILES Y EQUIPOS MENORES DE OFICINA	0.00	0.00	195,936.13	0.00	195,936.13	0.00
MATERIALES Y ARTICULOS DE CONSTRUCCION Y DE REPARACION	0.00	0.00	21,700.64	0.00	21,700.64	0.00
MATERIAL ELÉCTRICO Y ELECTRÓNICO	0.00	0.00	17,357.60	0.00	17,357.60	0.00
OTROS MATERIALES Y ARTICULOS DE CONSTRUCCIÓN Y REPARACION	0.00	0.00	4,343.04	0.00	4,343.04	0.00
COMBUSTIBLES, LUBRICANTES Y ADITIVOS	0.00	0.00	974,584.46	21,170.62	953,413.84	0.00
COMBUSTIBLES, LUBRICANTES Y ADITIVOS	0.00	0.00	974,584.46	21,170.62	953,413.84	0.00
VESTUARIO, BLANCOS, PRENDAS DE PROTECCION Y ARTICULOS DEPORTIVOS	0.00	0.00	207,870.53	0.00	207,870.53	0.00
VESTUARIO Y UNIFORMES	0.00	0.00	173,381.09	0.00	173,381.09	0.00
PRENDAS DE SEGURIDAD Y PROTECCIÓN PERSONAL	0.00	0.00	1,720.65	0.00	1,720.65	0.00
ARTÍCULOS DEPORTIVOS	0.00	0.00	32,768.79	0.00	32,768.79	0.00
MATERIALES Y SUMINISTROS PARA SEGURIDAD	0.00	0.00	17,799.28	0.00	17,799.28	0.00
MATERIALES DE SEGURIDAD PÚBLICA	0.00	0.00	17,799.28	0.00	17,799.28	0.00
HERRAMIENTAS, REFACCIONES Y ACCESORIOS MENORES	0.00	0.00	31,098.59	0.00	31,098.59	0.00
REFACCIONES Y ACCESORIOS MENORES DE EQUIPO DE CÓMPUTO Y TECNOLOGÍAS DE LA INFORMACIÓN	0.00	0.00	2,807.07	0.00	2,807.07	0.00
REFACCIONES Y ACCESORIOS MENORES DE EQUIPO DE TRANSPORTE	0.00	0.00	24,800.01	0.00	24,800.01	0.00
REFACCIONES Y ACCESORIOS MENORES OTROS BIENES MUEBLES	0.00	0.00	3,491.51	0.00	3,491.51	0.00




MUNICIPIO DE COQUIMATLAN, COL.
Sistema Integral de Contabilidad Gubernamental
ANÁLISIS DE SALDOS CONTABLES
DEL 1 DE ENERO AL 30 DE ABRIL DE 2019

Descripción	Saldo Anterior		Movimientos		Saldo Actual	
	Debe	Haber	Debe	Haber	Debe	Haber
SERVICIOS GENERALES	0.00	0.00	3,785,511.91	103,042.86	3,682,469.05	0.00
SERVICIOS BÁSICOS	0.00	0.00	1,765,064.80	21,366.00	1,743,698.80	0.00
ENERGÍA ELÉCTRICA	0.00	0.00	1,571,171.00	21,366.00	1,549,805.00	0.00
TELEFONÍA TRADICIONAL	0.00	0.00	77,038.04	0.00	77,038.04	0.00
SERVICIOS DE ACCESO A INTERNET REDES Y PROCESAMIENTO DE INFORMACIÓN	0.00	0.00	108,056.00	0.00	108,056.00	0.00
SERVICIOS INTEGRALES Y OTROS SERVICIOS	0.00	0.00	8,799.76	0.00	8,799.76	0.00
SERVICIOS DE ARRENDAMIENTO	0.00	0.00	55,974.36	0.00	55,974.36	0.00
OTROS ARRENDAMIENTOS	0.00	0.00	55,974.36	0.00	55,974.36	0.00
SERVICIOS PROFESIONALES, CIENTÍFICOS Y TÉCNICOS Y OTROS SERVICIOS	0.00	0.00	81,142.50	34,800.00	46,342.50	0.00
SERVICIOS LEGALES, DE CONTABILIDAD, AUDITORÍA Y RELACIONADOS	0.00	0.00	11,542.50	0.00	11,542.50	0.00
SERVICIOS DE CAPACITACIÓN	0.00	0.00	69,600.00	34,800.00	34,800.00	0.00
SERVICIOS FINANCIEROS, BANCARIOS Y COMERCIALES	0.00	0.00	8,622.06	0.00	8,622.06	0.00
SERVICIOS FINANCIEROS Y BANCARIOS	0.00	0.00	8,622.06	0.00	8,622.06	0.00
SERVICIOS DE INSTALACION, REPARACION, MANTENIMIENTO Y CONSERVACION	0.00	0.00	659,326.84	25,718.48	633,608.36	0.00
CONSERVACIÓN Y MANTENIMIENTO MENOR DE INMUEBLES	0.00	0.00	121,721.13	2,146.00	119,575.13	0.00
INSTALACIÓN, REPARACIÓN Y MANTENIMIENTO DE MOBILIARIO Y EQUIPO DE ADMINISTRACIÓN, EDUCACIONAL Y RECREATIVO	0.00	0.00	23,320.64	0.00	23,320.64	0.00
INSTALACIÓN, REPARACIÓN Y MANTENIMIENTO DE MAQUINARIA, OTROS EQUIPOS Y HERRAMIENTA	0.00	0.00	514,285.07	23,572.48	490,712.59	0.00
SERVICIOS DE TRASLADO Y VIATICOS	0.00	0.00	27,017.28	0.00	27,017.28	0.00
AUTOTRANSPORTE	0.00	0.00	27,017.28	0.00	27,017.28	0.00
SERVICIOS OFICIALES	0.00	0.00	670,088.73	12,079.17	658,009.56	0.00
GASTOS DE ORDEN SOCIAL Y CULTURAL	0.00	0.00	658,248.61	12,079.17	646,169.44	0.00
EXPOSICIONES	0.00	0.00	11,840.12	0.00	11,840.12	0.00
OTROS SERVICIOS GENERALES	0.00	0.00	518,275.34	9,079.21	509,196.13	0.00
OTROS SERVICIOS GENERALES	0.00	0.00	518,275.34	9,079.21	509,196.13	0.00
TRANSFERENCIAS, ASIGNACIONES, SUBSIDIOS Y OTRAS AYUDAS	0.00	0.00	2,197,914.48	9,200.00	2,188,714.48	0.00
TRANSFERENCIAS AL RESTO DEL SECTOR PÚBLICO	0.00	0.00	2,000,000.00	0.00	2,000,000.00	0.00
TRANSFERENCIAS A ENTIDADES FEDERATIVAS Y MUNICIPIOS	0.00	0.00	2,000,000.00	0.00	2,000,000.00	0.00
TRANSFERENCIAS OTORGADAS A ENTIDADES	0.00	0.00	2,000,000.00	0.00	2,000,000.00	0.00




MUNICIPIO DE COQUIMATLAN, COL.
 Sistema Integral de Contabilidad Gubernamental
ANÁLISIS DE SALDOS CONTABLES
DEL 1 DE ENERO AL 30 DE ABRIL DE 2019

Descripción	Saldo Anterior		Movimientos		Saldo Actual	
	Debe	Haber	Debe	Haber	Debe	Haber
FEDERATIVAS Y MUNICIPIOS						
AYUDAS SOCIALES						
AYUDAS SOCIALES A PERSONAS	0.00	0.00	197,914.48	9,200.00	188,714.48	0.00
AYUDAS SOCIALES A INSTITUCIONES						
AYUDAS SOCIALES A ENTIDADES DE INTERÉS PÚBLICO	0.00	0.00	119,939.00	3,500.00	116,439.00	0.00
INTERESES, COMISIONES Y OTROS GASTOS DE LA DEUDA PÚBLICA						
INTERESES DE LA DEUDA PÚBLICA	0.00	0.00	77,975.48	5,700.00	72,275.48	0.00
INTERESES DE LA DEUDA PÚBLICA INTERNA						
INTERESES DE LA DEUDA INTERNA CON INSTITUCIONES DE CRÉDITO	0.00	0.00	77,975.48	5,700.00	72,275.48	0.00
CUENTAS DE ORDEN PRESUPUESTARIAS						
LEY DE INGRESOS	0.00	0.00	395,217,090.95	395,217,090.95	0.00	0.00
LEY DE INGRESOS ESTIMADA	0.00	0.00	168,004,278.64	168,004,278.64	0.00	0.00
IMPUESTOS						
IMPUESTOS SOBRE EL PATRIMONIO	0.00	0.00	92,272,797.12	0.00	92,272,797.12	0.00
IMPUESTO SOBRE LA PRODUCCIÓN, EL CONSUMO Y TRANSACCIONES	0.00	0.00	5,524,993.97	0.00	5,524,993.97	0.00
ACCESORIOS	0.00	0.00	4,363,804.86	0.00	4,363,804.86	0.00
DERECHOS						
DERECHOS POR EL USO, GOCE, APROVECHAMIENTO O EXPLOTACIÓN DE BIENES DE DOMINIO PÚBLICO	0.00	0.00	773,320.47	0.00	773,320.47	0.00
DERECHOS POR PRESTACIÓN DE SERVICIOS	0.00	0.00	387,868.64	0.00	387,868.64	0.00
OTROS DERECHOS	0.00	0.00	4,379,874.62	0.00	4,379,874.62	0.00
PRODUCTOS DE TIPO CORRIENTE						
PRODUCTOS DE TIPO CORRIENTE	0.00	0.00	331,324.22	0.00	331,324.22	0.00
PRODUCTOS DE CAPITAL	0.00	0.00	2,072,948.98	0.00	2,072,948.98	0.00
APROVECHAMIENTOS DE TIPO CORRIENTE						
APROVECHAMIENTOS DE TIPO CORRIENTE	0.00	0.00	1,975,601.42	0.00	1,975,601.42	0.00
PARTICIPACIONES Y APORTACIONES.						
PARTICIPACIONES	0.00	0.00	1,891,684.81	0.00	1,891,684.81	0.00
APORTACIONES	0.00	0.00	1,854,678.68	0.00	1,854,678.68	0.00
LEY DE INGRESOS POR EJECUTAR						
IMPUESTOS						
IMPUESTOS SOBRE EL PATRIMONIO	0.00	0.00	37,006.13	0.00	37,006.13	0.00
IMPUESTO SOBRE LA PRODUCCIÓN, EL CONSUMO Y TRANSACCIONES	0.00	0.00	113,593.72	0.00	113,593.72	0.00
	0.00	0.00	113,593.72	0.00	113,593.72	0.00
	0.00	0.00	80,362,650.00	0.00	80,362,650.00	0.00
	0.00	0.00	56,473,838.00	0.00	56,473,838.00	0.00
	0.00	0.00	23,888,812.00	0.00	23,888,812.00	0.00
	0.00	0.00	35,772,798.37	96,105,264.01	0.00	60,332,465.64
	0.00	0.00	3,994,947.45	5,524,993.97	0.00	1,530,046.52
	0.00	0.00	3,372,702.47	4,363,804.86	0.00	991,102.39
	0.00	0.00	320,963.13	773,320.47	0.00	452,357.34




MUNICIPIO DE COQUIMATLAN, COL.
Sistema Integral de Contabilidad Gubernamental
ANÁLISIS DE SALDOS CONTABLES
DEL 1 DE ENERO AL 30 DE ABRIL DE 2019

Descripción	Saldo Anterior		Movimientos		Saldo Actual	
	Debe	Haber	Debe	Haber	Debe	Haber
ACCESORIOS	0.00	0.00	301,281.85	387,868.64	0.00	86,586.79
DERECHOS	0.00	0.00	1,845,052.41	4,379,874.62	0.00	2,534,822.21
DERECHOS POR EL USO, GOCE, APROVECHAMIENTO O EXPLOTACIÓN DE BIENES DE DOMINIO PÚBLICO	0.00	0.00	169,538.03	331,324.22	0.00	161,786.19
DERECHOS POR PRESTACIÓN DE SERVICIOS	0.00	0.00	560,308.20	2,072,948.98	0.00	1,512,640.78
OTROS DERECHOS	0.00	0.00	1,115,206.18	1,975,601.42	0.00	860,395.24
PRODUCTOS DE TIPO CORRIENTE	0.00	0.00	84,475.06	1,892,985.07	0.00	1,808,510.01
PRODUCTOS DE TIPO CORRIENTE	0.00	0.00	77,144.87	1,854,764.82	0.00	1,777,619.95
PRODUCTOS DE CAPITAL	0.00	0.00	7,330.19	38,220.25	0.00	30,890.06
APROVECHAMIENTOS DE TIPO CORRIENTE	0.00	0.00	2,868,093.93	113,593.72	2,754,500.21	0.00
APROVECHAMIENTOS DE TIPO CORRIENTE	0.00	0.00	2,868,093.93	113,593.72	2,754,500.21	0.00
PARTICIPACIONES Y APORTACIONES.	0.00	0.00	26,980,229.52	84,193,816.63	0.00	57,213,587.11
PARTICIPACIONES	0.00	0.00	18,290,720.52	56,825,955.63	0.00	38,535,235.11
APORTACIONES	0.00	0.00	8,689,509.00	27,367,861.00	0.00	18,678,352.00
MODIFICACIONES A LA LEY DE INGRESOS ESTIMADA	0.00	0.00	3,479,049.00	0.00	3,479,049.00	0.00
PARTICIPACIONES Y APORTACIONES.	0.00	0.00	3,479,049.00	0.00	3,479,049.00	0.00
APORTACIONES	0.00	0.00	3,479,049.00	0.00	3,479,049.00	0.00
LEY DE INGRESOS DEVENGADA	0.00	0.00	36,126,216.26	36,126,216.26	0.00	0.00
IMPUESTOS	0.00	0.00	3,994,947.45	3,994,947.45	0.00	0.00
IMPUESTO SOBRE EL PATRIMONIO	0.00	0.00	3,372,702.47	3,372,702.47	0.00	0.00
IMPUESTO SOBRE LA PRODUCCIÓN, EL CONSUMO Y TRANSACCIONES	0.00	0.00	320,963.13	320,963.13	0.00	0.00
ACCESORIOS	0.00	0.00	301,281.85	301,281.85	0.00	0.00
DERECHOS	0.00	0.00	1,845,052.41	1,845,052.41	0.00	0.00
DERECHOS POR EL USO, GOCE, APROVECHAMIENTO O EXPLOTACIÓN DE BIENES DE DOMINIO PÚBLICO	0.00	0.00	169,538.03	169,538.03	0.00	0.00
DERECHOS POR PRESTACIÓN DE SERVICIOS	0.00	0.00	560,308.20	560,308.20	0.00	0.00
OTROS DERECHOS	0.00	0.00	1,115,206.18	1,115,206.18	0.00	0.00
PRODUCTOS DE TIPO CORRIENTE	0.00	0.00	85,775.32	85,775.32	0.00	0.00
PRODUCTOS DE TIPO CORRIENTE	0.00	0.00	77,231.01	77,231.01	0.00	0.00
PRODUCTOS DE CAPITAL	0.00	0.00	8,544.31	8,544.31	0.00	0.00
APROVECHAMIENTOS DE TIPO CORRIENTE	0.00	0.00	2,868,093.93	2,868,093.93	0.00	0.00
APROVECHAMIENTOS DE TIPO CORRIENTE	0.00	0.00	2,868,093.93	2,868,093.93	0.00	0.00
PARTICIPACIONES Y APORTACIONES.	0.00	0.00	27,332,347.15	27,332,347.15	0.00	0.00
PARTICIPACIONES	0.00	0.00	18,642,838.15	18,642,838.15	0.00	0.00
APORTACIONES	0.00	0.00	8,689,509.00	8,689,509.00	0.00	0.00
LEY DE INGRESOS RECAUDADA	0.00	0.00	353,417.89	35,772,798.37	0.00	35,419,380.48




MUNICIPIO DE COQUIMATLAN, COL.
Sistema Integral de Contabilidad Gubernamental
ANALISIS DE SALDOS CONTABLES
DEL 1 DE ENERO AL 30 DE ABRIL DE 2019

Descripción	Saldo Anterior		Movimientos		Saldo Actual	
	Debe	Haber	Debe	Haber	Debe	Haber
IMPUESTOS	0.00	0.00	0.00	3,994,947.45	0.00	3,994,947.45
IMPUESTOS SOBRE EL PATRIMONIO	0.00	0.00	0.00	3,372,702.47	0.00	3,372,702.47
IMPUESTO SOBRE LA PRODUCCIÓN, EL CONSUMO Y TRANSACCIONES	0.00	0.00	0.00	320,963.13	0.00	320,963.13
ACCESORIOS	0.00	0.00	0.00	301,281.85	0.00	301,281.85
DERECHOS	0.00	0.00	0.00	1,845,052.41	0.00	1,845,052.41
DERECHOS POR EL USO, GOCE, APROVECHAMIENTO O EXPLOTACIÓN DE BIENES DE DOMINIO PÚBLICO	0.00	0.00	0.00	169,538.03	0.00	169,538.03
DERECHOS POR PRESTACIÓN DE SERVICIOS	0.00	0.00	0.00	560,308.20	0.00	560,308.20
OTROS DERECHOS	0.00	0.00	0.00	1,115,206.18	0.00	1,115,206.18
PRODUCTOS DE TIPO CORRIENTE	0.00	0.00	1,300.26	84,475.06	0.00	83,174.80
PRODUCTOS DE TIPO CORRIENTE	0.00	0.00	86.14	77,144.87	0.00	77,058.73
PRODUCTOS DE CAPITAL	0.00	0.00	1,214.12	7,330.19	0.00	6,116.07
APROVECHAMIENTOS DE TIPO CORRIENTE	0.00	0.00	0.00	2,868,093.93	0.00	2,868,093.93
APROVECHAMIENTOS DE TIPO CORRIENTE	0.00	0.00	0.00	2,868,093.93	0.00	2,868,093.93
PARTICIPACIONES Y APORTACIONES.	0.00	0.00	352,117.63	26,980,229.52	0.00	26,628,111.89
PARTICIPACIONES	0.00	0.00	352,117.63	18,290,720.52	0.00	17,938,602.89
APORTACIONES	0.00	0.00	0.00	8,689,509.00	0.00	8,689,509.00
PRESUPUESTO DE EGRESOS	0.00	0.00	227,212,812.31	227,212,812.31	0.00	0.00
PRESUPUESTO DE EGRESOS APROBADO	0.00	0.00	0.00	92,272,797.12	0.00	92,272,797.12
SERVICIOS PERSONALES	0.00	0.00	0.00	59,223,411.86	0.00	59,223,411.86
REMUNERACIONES AL PERSONAL DE CARACTER PERMANENTE	0.00	0.00	0.00	29,046,607.31	0.00	29,046,607.31
REMUNERACIONES ADICIONALES Y ESPECIALES	0.00	0.00	0.00	9,775,483.94	0.00	9,775,483.94
SEGURIDAD SOCIAL	0.00	0.00	0.00	5,038,666.34	0.00	5,038,666.34
OTRAS PRESTACIONES SOCIALES Y ECONOMICAS	0.00	0.00	0.00	13,498,302.77	0.00	13,498,302.77
PAGO DE ESTIMULOS A SERVIDORES PÚBLICOS	0.00	0.00	0.00	1,864,351.50	0.00	1,864,351.50
MATERIALES Y SUMINISTROS	0.00	0.00	0.00	4,400,067.37	0.00	4,400,067.37
MATERIALES DE ADMINISTRACIÓN, EMISIÓN DE DOCUMENTOS Y ARTICULOS OFICIALES	0.00	0.00	0.00	708,678.95	0.00	708,678.95
MATERIALES Y ARTICULOS DE CONSTRUCCION Y DE REPARACION	0.00	0.00	0.00	323,584.34	0.00	323,584.34
PRODUCTOS QUÍMICOS, FARMACÉUTICOS Y DE LABORATORIO	0.00	0.00	0.00	25,950.40	0.00	25,950.40
COMBUSTIBLES, LUBRICANTES Y ADITIVOS	0.00	0.00	0.00	2,879,673.34	0.00	2,879,673.34
VESTUARIO, BLANCOS, PRENDAS DE PROTECCION Y ARTICULOS DEPORTIVOS	0.00	0.00	0.00	318,433.39	0.00	318,433.39
MATERIALES Y SUMINISTROS PARA SEGURIDAD	0.00	0.00	0.00	17,346.02	0.00	17,346.02




MUNICIPIO DE COQUIMATLAN, COL.
Sistema Integral de Contabilidad Gubernamental
ANALISIS DE SALDOS CONTABLES
DEL 1 DE ENERO AL 30 DE ABRIL DE 2019

Descripción	Saldo Anterior		Movimientos		Saldo Actual	
	Debe	Haber	Debe	Haber	Debe	Haber
HERRAMIENTAS, REFACCIONES Y ACCESORIOS MENORES	0.00	0.00	0.00	126,400.93	0.00	126,400.93
SERVICIOS GENERALES	0.00	0.00	0.00	9,097,896.57	0.00	9,097,896.57
SERVICIOS BÁSICOS	0.00	0.00	0.00	4,640,948.62	0.00	4,640,948.62
SERVICIOS DE ARRENDAMIENTO	0.00	0.00	0.00	344,770.15	0.00	344,770.15
SERVICIOS PROFESIONALES, CIENTÍFICOS, TÉCNICOS Y OTROS SERVICIOS	0.00	0.00	0.00	232,892.71	0.00	232,892.71
SERVICIOS FINANCIEROS, BANCARIOS Y COMERCIALES	0.00	0.00	0.00	312,851.07	0.00	312,851.07
SERVICIOS DE INSTALACION, REPARACION, MANTENIMIENTO Y CONSERVACION	0.00	0.00	0.00	1,184,348.21	0.00	1,184,348.21
SERVICIOS DE COMUNICACION SOCIAL Y PUBLICIDAD	0.00	0.00	0.00	62,181.89	0.00	62,181.89
SERVICIOS DE TRASLADO Y VIATICOS	0.00	0.00	0.00	98,663.29	0.00	98,663.29
SERVICIOS OFICIALES	0.00	0.00	0.00	1,109,239.19	0.00	1,109,239.19
OTROS SERVICIOS GENERALES	0.00	0.00	0.00	1,112,001.44	0.00	1,112,001.44
TRANSFERENCIAS, ASIGNACIONES, SUBSIDIOS Y OTRAS AYUDAS	0.00	0.00	0.00	6,419,997.08	0.00	6,419,997.08
TRANSFERENCIAS AL RESTO DEL SECTOR PUBLICO	0.00	0.00	0.00	6,000,000.00	0.00	6,000,000.00
AYUDAS SOCIALES	0.00	0.00	0.00	419,997.08	0.00	419,997.08
BIENES MUEBLES, INMUEBLES E INTANGIBLES	0.00	0.00	0.00	78,103.92	0.00	78,103.92
MOBILIARIO Y EQUIPO DE ADMINISTRACION	0.00	0.00	0.00	78,103.92	0.00	78,103.92
INVERSION PUBLICA	0.00	0.00	0.00	10,948,853.00	0.00	10,948,853.00
OBRA PUBLICA EN BIENES DE DOMINIO PUBLICO	0.00	0.00	0.00	10,948,853.00	0.00	10,948,853.00
DEUDA PUBLICA	0.00	0.00	0.00	2,104,467.32	0.00	2,104,467.32
GASTOS DE LA DEUDA PUBLICA	0.00	0.00	0.00	1,459,871.60	0.00	1,459,871.60
ADEUDOS DE EJERCICIOS FISCALES ANTERIORES (ADEFAS)	0.00	0.00	0.00	644,595.72	0.00	644,595.72
PRESUPUESTO DE EGRESOS POR EJERCER	0.00	0.00	101,682,847.53	38,448,852.54	63,233,994.99	0.00
SERVICIOS PERSONALES	0.00	0.00	60,690,616.87	16,907,301.72	43,783,315.15	0.00
REMUNERACIONES AL PERSONAL DE CARACTER PERMANENTE	0.00	0.00	30,090,279.11	10,550,256.74	19,540,022.37	0.00
REMUNERACIONES ADICIONALES Y ESPECIALES	0.00	0.00	7,685,697.36	1,162,302.54	6,523,394.82	0.00
SEGURIDAD SOCIAL	0.00	0.00	5,083,879.73	1,095,047.43	3,988,832.30	0.00
OTRAS PRESTACIONES SOCIALES Y ECONOMICAS	0.00	0.00	15,966,409.17	3,496,345.01	12,470,064.16	0.00
PAGO DE ESTIMULOS A SERVIDORES PUBLICOS	0.00	0.00	1,864,351.50	603,350.00	1,261,001.50	0.00
MATERIALES Y SUMINISTROS	0.00	0.00	4,924,349.49	1,881,401.13	3,042,948.36	0.00
MATERIALES DE ADMINISTRACION, EMISION DE DOCUMENTOS Y ARTICULOS OFICIALES	0.00	0.00	750,619.23	227,176.41	523,442.82	0.00
MATERIALES Y ARTICULOS DE CONSTRUCCION Y DE	0.00	0.00	336,212.84	34,329.14	301,883.70	0.00




MUNICIPIO DE COQUIMATLAN, COL.
Sistema Integral de Contabilidad Gubernamental
ANALISIS DE SALDOS CONTABLES
DEL 1 DE ENERO AL 30 DE ABRIL DE 2019

Descripción	Saldo Anterior		Movimientos		Saldo Actual	
	Debe	Haber	Debe	Haber	Debe	Haber
REPARACION	0.00	0.00	25,950.40	0.00	25,950.40	0.00
PRODUCTOS QUIMICOS, FARMACEUTICOS Y DE LABORATORIO	0.00	0.00	3,144,360.50	1,218,101.00	1,926,259.50	0.00
COMBUSTIBLES, LUBRICANTES Y ADITIVOS	0.00	0.00	495,514.00	330,951.14	164,562.86	0.00
VESTUARIO, BLANCOS, PRENDAS DE PROTECCION Y ARTICULOS DEPORTIVOS	0.00	0.00	30,828.02	25,281.28	5,546.74	0.00
MATERIALES Y SUMINISTROS PARA SEGURIDAD	0.00	0.00	140,864.50	45,562.16	95,302.34	0.00
HERRAMIENTAS, REFACCIONES Y ACCESORIOS MENORES	0.00	0.00	12,308,438.34	5,796,405.82	6,512,032.52	0.00
SERVICIOS GENERALES	0.00	0.00	6,560,380.98	2,760,981.16	3,799,399.82	0.00
SERVICIOS BÁSICOS	0.00	0.00	350,621.71	86,825.92	263,795.79	0.00
SERVICIOS DE ARRENDAMIENTO	0.00	0.00	352,511.90	215,961.69	136,550.21	0.00
SERVICIOS PROFESIONALES, CIENTIFICOS, TECNICOS Y OTROS SERVICIOS	0.00	0.00	312,851.07	8,622.06	304,229.01	0.00
SERVICIOS FINANCIEROS, BANCARIOS Y COMERCIALES	0.00	0.00	1,504,061.16	959,775.24	544,285.92	0.00
SERVICIOS DE INSTALACION, REPARACION, MANTENIMIENTO Y CONSERVACION	0.00	0.00	62,181.89	0.00	62,181.89	0.00
SERVICIOS DE COMUNICACION SOCIAL Y PUBLICIDAD	0.00	0.00	108,184.92	40,538.91	67,646.01	0.00
SERVICIOS DE TRASLADO Y VIATICOS	0.00	0.00	1,499,510.06	1,049,280.43	450,229.63	0.00
SERVICIOS OFICIALES	0.00	0.00	1,558,134.65	674,420.41	883,714.24	0.00
OTROS SERVICIOS GENERALES	0.00	0.00	6,477,912.56	2,246,629.96	4,231,282.60	0.00
TRANSFERENCIAS, ASIGNACIONES, SUBSIDIOS Y OTRAS AYUDAS	0.00	0.00	6,000,000.00	2,000,000.00	4,000,000.00	0.00
TRANSFERENCIAS AL RESTO DEL SECTOR PUBLICO	0.00	0.00	477,912.56	246,629.96	231,282.60	0.00
AYUDAS SOCIALES	0.00	0.00	628,683.92	565,469.99	63,213.93	0.00
BIENES MUEBLES, INMUEBLES E INTANGIBLES	0.00	0.00	78,103.92	14,889.99	63,213.93	0.00
MOBILIARIO Y EQUIPO DE ADMINISTRACION	0.00	0.00	550,580.00	550,580.00	0.00	0.00
EQUIPO DE DEFENSA Y SEGURIDAD	0.00	0.00	12,993,307.00	0.00	12,993,307.00	0.00
INVERSION PUBLICA	0.00	0.00	12,993,307.00	0.00	12,993,307.00	0.00
OBRA PUBLICA EN BIENES DE DOMINIO PUBLICO	0.00	0.00	12,993,307.00	0.00	12,993,307.00	0.00
DEUDA PUBLICA	0.00	0.00	3,659,539.35	11,051,643.92	0.00	7,392,104.57
AMORTIZACION DE LA DEUDA PUBLICA	0.00	0.00	862,395.48	190,298.71	672,096.77	0.00
INTERESES DE LA DEUDA PUBLICA	0.00	0.00	670,727.55	345,661.57	325,065.98	0.00
GASTOS DE LA DEUDA PUBLICA	0.00	0.00	1,459,871.60	1,459,871.60	0.00	0.00
ADEUDOS DE EJERCICIOS FISCALES ANTERIORES (ADEFAS)	0.00	0.00	666,544.72	9,055,812.04	0.00	8,389,267.32
MODIFICACIONES AL PRESUPUESTO DE EGRESOS APROBADO	0.00	0.00	5,735,088.89	9,214,137.89	0.00	3,479,049.00




MUNICIPIO DE COQUIMATLAN, COL.
Sistema Integral de Contabilidad Gubernamental
ANÁLISIS DE SALDOS CONTABLES
DEL 1 DE ENERO AL 30 DE ABRIL DE 2019

Descripción	Saldo Anterior		Movimientos		Saldo Actual	
	Debe	Haber	Debe	Haber	Debe	Haber
SERVICIOS PERSONALES	0.00	0.00	1,439,375.61	1,439,375.61	0.00	0.00
REMUNERACIONES AL PERSONAL DE CARACTER PERMANENTE	0.00	0.00	1,057,553.03	1,026,887.46	30,665.57	0.00
REMUNERACIONES ADICIONALES Y ESPECIALES	0.00	0.00	148,536.04	176,456.69	0.00	27,920.65
SEGURIDAD SOCIAL	0.00	0.00	44,302.34	44,302.34	0.00	0.00
OTRAS PRESTACIONES SOCIALES Y ECONOMICAS	0.00	0.00	188,984.20	191,729.12	0.00	2,744.92
MATERIALES Y SUMINISTROS	0.00	0.00	424,518.86	495,218.86	0.00	70,700.00
MATERIALES DE ADMINISTRACION, EMISION DE DOCUMENTOS Y ARTICULOS OFICIALES	0.00	0.00	31,240.28	41,940.28	0.00	10,700.00
MATERIALES Y ARTICULOS DE CONSTRUCCION Y DE REPARACION	0.00	0.00	12,628.50	12,628.50	0.00	0.00
COMBUSTIBLES, LUBRICANTES Y ADITIVOS	0.00	0.00	243,516.54	243,516.54	0.00	0.00
VESTUARIO, BLANCOS, PRENDAS DE PROTECCION Y ARTICULOS DEPORTIVOS	0.00	0.00	115,187.97	169,187.97	0.00	54,000.00
MATERIALES Y SUMINISTROS PARA SEGURIDAD	0.00	0.00	7,482.00	13,482.00	0.00	6,000.00
HERRAMIENTAS, REFACCIONES Y ACCESORIOS MENORES	0.00	0.00	14,463.57	14,463.57	0.00	0.00
SERVICIOS GENERALES	0.00	0.00	2,006,065.91	3,102,670.91	0.00	1,096,605.00
SERVICIOS BÁSICOS	0.00	0.00	994,568.36	1,896,718.36	0.00	902,150.00
SERVICIOS DE ARRENDAMIENTO	0.00	0.00	30,851.56	5,851.56	25,000.00	0.00
SERVICIOS PROFESIONALES, CIENTÍFICOS, TÉCNICOS Y OTROS SERVICIOS	0.00	0.00	134,819.19	84,819.19	50,000.00	0.00
SERVICIOS DE INSTALACION, REPARACION, MANTENIMIENTO Y CONSERVACION	0.00	0.00	300,448.40	293,994.47	6,453.93	0.00
SERVICIOS DE TRASLADO Y VIATICOS	0.00	0.00	13,521.63	9,521.63	4,000.00	0.00
SERVICIOS OFICIALES	0.00	0.00	375,711.70	374,711.70	1,000.00	0.00
OTROS SERVICIOS GENERALES	0.00	0.00	156,145.07	437,054.00	0.00	280,908.93
TRANSFERENCIAS, ASIGNACIONES, SUBSIDIOS Y OTRAS AYUDAS	0.00	0.00	48,715.48	48,715.48	0.00	0.00
AYUDAS SOCIALES	0.00	0.00	48,715.48	48,715.48	0.00	0.00
BIENES MUEBLES, INMUEBLES E INTANGIBLES	0.00	0.00	283,290.00	550,580.00	0.00	267,290.00
MOBILIARIO Y EQUIPO DE ADMINISTRACION	0.00	0.00	8,000.00	0.00	8,000.00	0.00
EQUIPO DE DEFENSA Y SEGURIDAD	0.00	0.00	275,290.00	550,580.00	0.00	275,290.00
INVERSION PUBLICA	0.00	0.00	0.00	2,044,454.00	0.00	2,044,454.00
OBRA PUBLICA EN BIENES DE DOMINIO PUBLICO	0.00	0.00	0.00	2,044,454.00	0.00	2,044,454.00
DEUDA PUBLICA	0.00	0.00	1,533,123.03	1,533,123.03	0.00	0.00
AMORTIZACION DE LA DEUDA PUBLICA	0.00	0.00	0.00	862,395.48	0.00	862,395.48
INTERESES DE LA DEUDA PUBLICA	0.00	0.00	73,251.43	670,727.55	0.00	597,476.12




MUNICIPIO DE COQUIMATLAN, COL.
Sistema Integral de Contabilidad Gubernamental
ANÁLISIS DE SALDOS CONTABLES
DEL 1 DE ENERO AL 30 DE ABRIL DE 2019

Descripción	Saldo Anterior		Movimientos		Saldo Actual	
	Debe	Haber	Debe	Haber	Debe	Haber
GASTOS DE LA DEUDA PUBLICA	0.00	0.00	1,459,871.60	0.00	1,459,871.60	0.00
PRESUPUESTO DE EGRESOS COMPROMETIDO	0.00	0.00	32,896,955.53	32,896,955.53	0.00	0.00
SERVICIOS PERSONALES	0.00	0.00	15,495,755.51	15,495,755.51	0.00	0.00
REMUNERACIONES AL PERSONAL DE CARACTER PERMANENTE	0.00	0.00	9,509,488.05	9,509,488.05	0.00	0.00
REMUNERACIONES ADICIONALES Y ESPECIALES	0.00	0.00	1,023,900.51	1,023,900.51	0.00	0.00
SEGURIDAD SOCIAL	0.00	0.00	1,051,656.14	1,051,656.14	0.00	0.00
OTRAS PRESTACIONES SOCIALES Y ECONOMICAS	0.00	0.00	3,307,360.81	3,307,360.81	0.00	0.00
PAGO DE ESTIMULOS A SERVIDORES PUBLICOS	0.00	0.00	603,350.00	603,350.00	0.00	0.00
MATERIALES Y SUMINISTROS	0.00	0.00	1,478,052.89	1,478,052.89	0.00	0.00
MATERIALES DE ADMINISTRACION, EMISION DE DOCUMENTOS Y ARTICULOS OFICIALES	0.00	0.00	195,936.13	195,936.13	0.00	0.00
MATERIALES Y ARTICULOS DE CONSTRUCCION Y DE REPARACION	0.00	0.00	21,700.64	21,700.64	0.00	0.00
COMBUSTIBLES, LUBRICANTES Y ADITIVOS	0.00	0.00	995,755.08	995,755.08	0.00	0.00
VESTUARIO, BLANCOS, PRENDAS DE PROTECCION Y ARTICULOS DEPORTIVOS	0.00	0.00	215,763.17	215,763.17	0.00	0.00
MATERIALES Y SUMINISTROS PARA SEGURIDAD	0.00	0.00	17,799.28	17,799.28	0.00	0.00
HERRAMIENTAS, REFACCIONES Y ACCESORIOS MENORES	0.00	0.00	31,098.59	31,098.59	0.00	0.00
SERVICIOS GENERALES	0.00	0.00	3,893,382.77	3,893,382.77	0.00	0.00
SERVICIOS BÁSICOS	0.00	0.00	1,787,778.80	1,787,778.80	0.00	0.00
SERVICIOS DE ARRENDAMIENTO	0.00	0.00	55,974.36	55,974.36	0.00	0.00
SERVICIOS PROFESIONALES, CIENTÍFICOS, TÉCNICOS Y OTROS SERVICIOS	0.00	0.00	115,942.50	115,942.50	0.00	0.00
SERVICIOS FINANCIEROS, BANCARIOS Y COMERCIALES	0.00	0.00	8,622.06	8,622.06	0.00	0.00
SERVICIOS DE INSTALACION, REPARACION, MANTENIMIENTO Y CONSERVACION	0.00	0.00	685,045.32	685,045.32	0.00	0.00
SERVICIOS DE TRASLADO Y VIATICOS	0.00	0.00	27,017.28	27,017.28	0.00	0.00
SERVICIOS OFICIALES	0.00	0.00	685,647.90	685,647.90	0.00	0.00
OTROS SERVICIOS GENERALES	0.00	0.00	527,354.55	527,354.55	0.00	0.00
TRANSFERENCIAS, ASIGNACIONES, SUBSIDIOS Y OTRAS AYUDAS	0.00	0.00	2,207,114.48	2,207,114.48	0.00	0.00
TRANSFERENCIAS AL RESTO DEL SECTOR PUBLICO	0.00	0.00	2,000,000.00	2,000,000.00	0.00	0.00
AYUDAS SOCIALES	0.00	0.00	207,114.48	207,114.48	0.00	0.00
BIENES MUEBLES, INMUEBLES E INTANGIBLES	0.00	0.00	282,179.99	282,179.99	0.00	0.00
MOBILIARIO Y EQUIPO DE ADMINISTRACION	0.00	0.00	6,889.99	6,889.99	0.00	0.00
EQUIPO DE DEFENSA Y SEGURIDAD	0.00	0.00	275,290.00	275,290.00	0.00	0.00




MUNICIPIO DE COQUIMATLAN, COL.
Sistema Integral de Contabilidad Gubernamental
ANALISIS DE SALDOS CONTABLES
DEL 1 DE ENERO AL 30 DE ABRIL DE 2019

Descripción	Saldo Anterior		Movimientos		Saldo Actual	
	Debe	Haber	Debe	Haber	Debe	Haber
DEUDA PUBLICA	0.00	0.00	9,540,469.89	9,540,469.89	0.00	0.00
AMORTIZACION DE LA DEUDA PUBLICA	0.00	0.00	190,298.71	190,298.71	0.00	0.00
INTERESES DE LA DEUDA PUBLICA	0.00	0.00	272,410.14	272,410.14	0.00	0.00
ADEUDOS DE EJERCICIOS FISCALES ANTERIORES (ADEFAS)	0.00	0.00	9,077,761.04	9,077,761.04	0.00	0.00
PRESUPUESTO DE EGRESOS DEVENGADO	0.00	0.00	32,812,750.56	31,092,722.38	1,720,028.18	0.00
SERVICIOS PERSONALES	0.00	0.00	15,495,755.51	15,495,755.51	0.00	0.00
REMUNERACIONES AL PERSONAL DE CARACTER PERMANENTE	0.00	0.00	9,509,488.05	9,509,488.05	0.00	0.00
REMUNERACIONES ADICIONALES Y ESPECIALES	0.00	0.00	1,023,900.51	1,023,900.51	0.00	0.00
SEGURIDAD SOCIAL	0.00	0.00	1,051,656.14	1,051,656.14	0.00	0.00
OTRAS PRESTACIONES SOCIALES Y ECONOMICAS	0.00	0.00	3,307,360.81	3,307,360.81	0.00	0.00
PAGO DE ESTIMULOS A SERVIDORES PUBLICOS	0.00	0.00	603,350.00	603,350.00	0.00	0.00
MATERIALES Y SUMINISTROS	0.00	0.00	1,448,989.63	1,373,542.79	75,446.84	0.00
MATERIALES DE ADMINISTRACION, EMISION DE DOCUMENTOS Y ARTICULOS OFICIALES	0.00	0.00	195,936.13	181,088.29	14,847.84	0.00
MATERIALES Y ARTICULOS DE CONSTRUCCION Y DE REPARACION	0.00	0.00	21,700.64	21,700.64	0.00	0.00
COMBUSTIBLES, LUBRICANTES Y ADITIVOS	0.00	0.00	974,584.46	914,272.12	60,312.34	0.00
VESTUARIO, BLANCOS, PRENDAS DE PROTECCION Y ARTICULOS DEPORTIVOS	0.00	0.00	207,870.53	207,870.53	0.00	0.00
MATERIALES Y SUMINISTROS PARA SEGURIDAD	0.00	0.00	17,799.28	17,799.28	0.00	0.00
HERRAMIENTAS, REFACCIONES Y ACCESORIOS MENORES	0.00	0.00	31,098.59	30,811.93	286.66	0.00
SERVICIOS GENERALES	0.00	0.00	3,838,241.06	3,771,915.60	66,325.46	0.00
SERVICIOS BÁSICOS	0.00	0.00	1,789,024.80	1,785,232.80	3,792.00	0.00
SERVICIOS DE ARRENDAMIENTO	0.00	0.00	55,974.36	37,762.36	18,212.00	0.00
SERVICIOS PROFESIONALES, CIENTÍFICOS, TÉCNICOS Y OTROS SERVICIOS	0.00	0.00	81,142.50	81,142.50	0.00	0.00
SERVICIOS FINANCIEROS, BANCARIOS Y COMERCIALES	0.00	0.00	8,622.06	8,622.06	0.00	0.00
SERVICIOS DE INSTALACION, REPARACION, MANTENIMIENTO Y CONSERVACION	0.00	0.00	663,811.52	644,720.44	19,091.08	0.00
SERVICIOS DE TRASLADO Y VIATICOS	0.00	0.00	27,017.28	22,317.28	4,700.00	0.00
SERVICIOS OFICIALES	0.00	0.00	676,214.78	655,684.40	20,530.38	0.00
OTROS SERVICIOS GENERALES	0.00	0.00	536,433.76	536,433.76	0.00	0.00
TRANSFERENCIAS, ASIGNACIONES, SUBSIDIOS Y OTRAS AYUDAS	0.00	0.00	2,207,114.48	2,207,114.48	0.00	0.00
TRANSFERENCIAS AL RESTO DEL SECTOR PUBLICO	0.00	0.00	2,000,000.00	2,000,000.00	0.00	0.00




MUNICIPIO DE COQUIMATLAN, COL.
Sistema Integral de Contabilidad Gubernamental
ANÁLISIS DE SALDOS CONTABLES
DEL 1 DE ENERO AL 30 DE ABRIL DE 2019

Descripción	Saldo Anterior		Movimientos		Saldo Actual	
	Debe	Haber	Debe	Haber	Debe	Haber
AYUDAS SOCIALES	0.00	0.00	207,114.48	207,114.48	0.00	0.00
BIENES MUEBLES, INMUEBLES E INTANGIBLES	0.00	0.00	282,179.99	6,889.99	275,290.00	0.00
MOBILIARIO Y EQUIPO DE ADMINISTRACION	0.00	0.00	6,889.99	6,889.99	0.00	0.00
EQUIPO DE DEFENSA Y SEGURIDAD	0.00	0.00	275,290.00	0.00	275,290.00	0.00
DEUDA PUBLICA	0.00	0.00	9,540,469.89	8,237,504.01	1,302,965.88	0.00
AMORTIZACION DE LA DEUDA PUBLICA	0.00	0.00	190,298.71	190,298.71	0.00	0.00
INTERESES DE LA DEUDA PUBLICA	0.00	0.00	272,410.14	272,410.14	0.00	0.00
ADEUDOS DE EJERCICIOS FISCALES ANTERIORES (ADEFAS)	0.00	0.00	9,077,761.04	7,774,795.16	1,302,965.88	0.00
PRESUPUESTO DE EGRESOS EJERCIDO	0.00	0.00	31,183,908.38	23,012,968.97	8,170,939.41	0.00
SERVICIOS PERSONALES	0.00	0.00	15,558,136.94	15,158,348.54	399,788.40	0.00
REMUNERACIONES AL PERSONAL DE CARACTER PERMANENTE	0.00	0.00	9,518,428.64	9,499,172.85	19,255.79	0.00
REMUNERACIONES ADICIONALES Y ESPECIALES	0.00	0.00	1,023,900.51	1,023,900.51	0.00	0.00
SEGURIDAD SOCIAL	0.00	0.00	1,051,656.14	815,255.19	236,400.95	0.00
OTRAS PRESTACIONES SOCIALES Y ECONOMICAS	0.00	0.00	3,360,801.65	3,216,669.99	144,131.66	0.00
PAGO DE ESTIMULOS A SERVIDORES PUBLICOS	0.00	0.00	603,350.00	603,350.00	0.00	0.00
MATERIALES Y SUMINISTROS	0.00	0.00	1,366,285.33	1,152,448.82	213,836.51	0.00
MATERIALES DE ADMINISTRACION, EMISION DE DOCUMENTOS Y ARTICULOS OFICIALES	0.00	0.00	193,951.43	169,023.60	24,927.83	0.00
MATERIALES Y ARTICULOS DE CONSTRUCCION Y DE REPARACION	0.00	0.00	21,700.64	7,216.38	14,484.26	0.00
COMBUSTIBLES, LUBRICANTES Y ADITIVOS	0.00	0.00	894,151.52	759,178.48	134,973.04	0.00
VESTUARIO, BLANCOS, PRENDAS DE PROTECCION Y ARTICULOS DEPORTIVOS	0.00	0.00	207,870.53	198,261.88	9,608.65	0.00
MATERIALES Y SUMINISTROS PARA SEGURIDAD	0.00	0.00	17,799.28	7,482.00	10,317.28	0.00
HERRAMIENTAS, REFACCIONES Y ACCESORIOS MENORES	0.00	0.00	30,811.93	11,286.48	19,525.45	0.00
SERVICIOS GENERALES	0.00	0.00	3,798,303.17	3,194,564.21	603,738.96	0.00
SERVICIOS BÁSICOS	0.00	0.00	1,810,782.80	1,394,756.79	416,026.01	0.00
SERVICIOS DE ARRENDAMIENTO	0.00	0.00	37,762.36	37,762.36	0.00	0.00
SERVICIOS PROFESIONALES, CIENTIFICOS, TECNICOS Y OTROS SERVICIOS	0.00	0.00	46,342.50	46,342.50	0.00	0.00
SERVICIOS FINANCIEROS, BANCARIOS Y COMERCIALES	0.00	0.00	8,622.06	8,622.06	0.00	0.00
SERVICIOS DE INSTALACION, REPARACION, MANTENIMIENTO Y CONSERVACION	0.00	0.00	645,116.06	521,060.69	124,055.37	0.00
SERVICIOS DE TRASLADO Y VIATICOS	0.00	0.00	22,317.28	22,317.28	0.00	0.00
SERVICIOS OFICIALES	0.00	0.00	663,688.72	608,087.11	55,601.61	0.00



MUNICIPIO DE COQUIMATLAN, COL.
 Sistema Integral de Contabilidad Gubernamental
ANÁLISIS DE SALDOS CONTABLES
DEL 1 DE ENERO AL 30 DE ABRIL DE 2019

Descripción	Saldo Anterior		Movimientos		Saldo Actual	
	Debe	Haber	Debe	Haber	Debe	Haber
OTROS SERVICIOS GENERALES	0.00	0.00	563,671.39	555,615.42	8,055.97	0.00
TRANSFERENCIAS, ASIGNACIONES, SUBSIDIOS Y OTRAS AYUDAS	0.00	0.00	2,206,214.48	2,206,214.48	0.00	0.00
TRANSFERENCIAS AL RESTO DEL SECTOR PÚBLICO	0.00	0.00	2,000,000.00	2,000,000.00	0.00	0.00
AYUDAS SOCIALES	0.00	0.00	206,214.48	206,214.48	0.00	0.00
BIENES MUEBLES, INMUEBLES E INTANGIBLES	0.00	0.00	6,889.99	6,889.99	0.00	0.00
MOBILIARIO Y EQUIPO DE ADMINISTRACION	0.00	0.00	6,889.99	6,889.99	0.00	0.00
DEUDA PÚBLICA	0.00	0.00	8,248,078.47	1,294,502.93	6,953,575.54	0.00
AMORTIZACION DE LA DEUDA PÚBLICA	0.00	0.00	190,298.71	190,298.71	0.00	0.00
INTERESES DE LA DEUDA PÚBLICA	0.00	0.00	272,410.14	272,410.14	0.00	0.00
ADEUDOS DE EJERCICIOS FISCALES ANTERIORES (ADEFAS)	0.00	0.00	7,785,369.62	831,794.08	6,953,575.54	0.00
PRESUPUESTO DE EGRESOS PAGADO	0.00	0.00	22,901,261.42	274,377.88	22,626,883.54	0.00
SERVICIOS PERSONALES	0.00	0.00	15,130,519.14	90,210.83	15,040,308.31	0.00
REMUNERACIONES AL PERSONAL DE CARACTER PERMANENTE	0.00	0.00	9,482,388.51	25,724.93	9,456,663.58	0.00
REMUNERACIONES ADICIONALES Y ESPECIALES	0.00	0.00	1,013,766.50	10,134.01	1,003,632.49	0.00
SEGURIDAD SOCIAL	0.00	0.00	814,344.14	911.05	813,433.09	0.00
OTRAS PRESTACIONES SOCIALES Y ECONOMICAS	0.00	0.00	3,216,669.99	53,440.84	3,163,229.15	0.00
PAGO DE ESTIMULOS A SERVIDORES PÚBLICOS	0.00	0.00	603,350.00	0.00	603,350.00	0.00
MATERIALES Y SUMINISTROS	0.00	0.00	1,152,448.82	13,913.16	1,138,535.66	0.00
MATERIALES DE ADMINISTRACION, EMISION DE DOCUMENTOS Y ARTICULOS OFICIALES	0.00	0.00	169,023.60	12,863.14	156,160.46	0.00
MATERIALES Y ARTICULOS DE CONSTRUCCION Y DE REPARACION	0.00	0.00	7,216.38	0.00	7,216.38	0.00
COMBUSTIBLES, LUBRICANTES Y ADITIVOS	0.00	0.00	759,178.48	1,050.02	758,128.46	0.00
VESTUARIO, BLANCOS, PRENDAS DE PROTECCION Y ARTICULOS DEPORTIVOS	0.00	0.00	198,261.88	0.00	198,261.88	0.00
MATERIALES Y SUMINISTROS PARA SEGURIDAD	0.00	0.00	7,482.00	0.00	7,482.00	0.00
HERRAMIENTAS, REFACCIONES Y ACCESORIOS MENORES	0.00	0.00	11,286.48	0.00	11,286.48	0.00
SERVICIOS GENERALES	0.00	0.00	3,141,835.06	129,430.43	3,012,404.63	0.00
SERVICIOS BÁSICOS	0.00	0.00	1,370,796.79	46,916.00	1,323,880.79	0.00
SERVICIOS DE ARRENDAMIENTO	0.00	0.00	37,762.36	0.00	37,762.36	0.00
SERVICIOS PROFESIONALES, CIENTÍFICOS, TÉCNICOS Y OTROS SERVICIOS	0.00	0.00	46,342.50	0.00	46,342.50	0.00
SERVICIOS FINANCIEROS, BANCARIOS Y COMERCIALES	0.00	0.00	8,622.06	0.00	8,622.06	0.00
SERVICIOS DE INSTALACION, REPARACION,	0.00	0.00	516,576.01	26,114.10	490,461.91	0.00



MUNICIPIO DE COQUIMATLAN, COL.
Sistema Integral de Contabilidad Gubernamental
ANALISIS DE SALDOS CONTABLES
DEL 1 DE ENERO AL 30 DE ABRIL DE 2019

Descripción	Saldo Anterior		Movimientos		Saldo Actual	
	Debe	Haber	Debe	Haber	Debe	Haber
MANTENIMIENTO Y CONSERVACION						
SERVICIOS DE TRASLADO Y VIATICOS	0.00	0.00	22,317.28	0.00	22,317.28	0.00
SERVICIOS OFICIALES	0.00	0.00	601,961.06	20,083.49	581,877.57	0.00
OTROS SERVICIOS GENERALES	0.00	0.00	537,457.00	36,316.84	501,140.16	0.00
TRANSFERENCIAS, ASIGNACIONES, SUBSIDIOS Y OTRAS AYUDAS	0.00	0.00	2,197,014.48	8,300.00	2,188,714.48	0.00
TRANSFERENCIAS AL RESTO DEL SECTOR PUBLICO	0.00	0.00	2,000,000.00	0.00	2,000,000.00	0.00
AYUDAS SOCIALES	0.00	0.00	197,014.48	8,300.00	188,714.48	0.00
BIENES MUEBLES, INMUEBLES E INTANGIBLES	0.00	0.00	6,889.99	0.00	6,889.99	0.00
MOBILIARIO Y EQUIPO DE ADMINISTRACION	0.00	0.00	6,889.99	0.00	6,889.99	0.00
DEUDA PUBLICA	0.00	0.00	1,272,553.93	32,523.46	1,240,030.47	0.00
AMORTIZACION DE LA DEUDA PUBLICA	0.00	0.00	190,298.71	0.00	190,298.71	0.00
INTERESES DE LA DEUDA PUBLICA	0.00	0.00	272,410.14	0.00	272,410.14	0.00
ADEUDOS DE EJERCICIOS FISCALES ANTERIORES (ADEFAS)	0.00	0.00	809,845.08	32,523.46	777,321.62	0.00
TOTAL:	188,249,555.28	188,249,555.28	524,759,566.53	524,759,566.53	431,307,313.23	431,307,313.23




Municipio de Coquimatlán
Administración 2018-2021



COQUIMATLÁN

EL AYUNTAMIENTO 2018-2021


	Saldos Bancarios



MUNICIPIO DE COQUIMATLAN, COL.
Sistema Integral de Contabilidad Gubernamental
SALDOS BANCARIOS

Ejercicio Fiscal: 2019, 1 de Abr - 30 de Abr


Agrupamiento: Banco y Cuenta	Clasificación de Fondo Descripción	Saldo Anterior	Depósitos	Retiros	Saldo Actual
01	FONDOS PROPIOS				
03 - 13711783	BBAJO 13711783 GASTO CORRIENTE	83,786.64	35,380.57	113,927.86	5,239.35
03 - 14242820	BAJO 014242820 FONDO INFRAESTRUCTURA DEPORTIVA 2015	1,239,429.01	1,829,508.01	1,951,879.00	1,117,058.02
03 - 15056591	BAJO 15056591 GASTO CORRIENTE 2016	740,637.46	5,068,004.46	5,237,142.46	571,499.46
03 - 21603758	BAJO MUN COQ COL INSTITUTO DE LAS MUJERES 2018	-6,575.21	6.05	232.00	-6,801.16
03 - 8853483	BAJO 8853483 FAIS BANOBRAS 2013	1,653,606.10	1,490,765.31	462,708.85	2,681,662.56
	SubTotal (5)	3,710,884.00	8,423,664.40	7,765,890.17	4,368,658.23
02	FONDO III				
02 - 2400906166	SCOTTABANK 2400906166 FAIS 2012	2.39	0.79		3.18
02 - 2400930709	SCOTTABANK 2400930709 FAISM 2013	15.28	5.09		20.37
02 - 2400948721	SCOTTABANK 2400948721 FAISM 2014	21.00	7.00		28.00
02 - 2400979015	SCOTTABANK 2400979015 FAIS 2015	17.37	5.79		23.16
03 - 14992275	BAJO 014992275 FAIS 2016	21.22	7.08		28.30
03 - 20805008	BAJO 020805008 MUNICIPIO DE COQUIMATLAN FAIS 2018	-52,318.94	43.38		-52,275.56
03 - 24051047	BAJO 24051047 FAIS 2019	2,598,961.57	1,299,738.39	86.14	3,898,613.82
	SubTotal (7)	2,546,719.89	1,299,807.52	86.14	3,846,441.27
03	FONDO IV				
02 - 2400983098	SCOTTABANK 02400983098 FORTAMUN 2015	5.21	1.73		6.94
03 - 14992309	BAJO 01992309 MUNICIPIO COQUI COL FORTAMUN 2016	12.52	4.18		16.70
03 - 20805289	BAJO 020805289 MUNICIPIO DE COQUIMATLAN COLIMA FORTAMUN 2018	-15,636.91	1,161,468.23	1,335,743.18	-189,911.86
03 - 24050783	BAJO 24050783 FORTAMUN 2019	1,425,781.87	1,217,965.14	1,075,328.59	1,568,418.42
	SubTotal (4)	1,410,162.69	2,379,439.28	2,411,071.77	1,378,530.20
04	PROGRAMAS FEDERALES				
02 - 2400963607	SCOTTABANK 2400963607 PROGRAMA FOPEDEP 2014	0.01			0.01
02 - 2400852996	SCOTTABANK 2400852996 HABITAT 2010	8.10			8.10
02 - 2400915084	SCOTTABANK 2400915084 TRES POR UNO 2013	11.49	3.83		15.32
02 - 2400944580	SCOTTABANK 2400944580	1.72	0.57		2.29
02 - 24009445809	SCOTTABANK 24009445809 PRAH PREVENCION	1.72	0.57		2.29
02 - 2424936839	SCOTTABANK 02424936839 HABITAT 2013	1.54	0.51		2.05
02 - 2424944661	SCOTTABANK 02424944661 FDO. APORTACIONES FORT. ENT. FED.	4.95	1.65		6.60
02 - 2400972363	SCOTTABANK 2400972363 CONTINGENCIAS ECONOMICAS 2014	3.26	1.09		4.35
02 - 2400983136	SCOTTABANK 2400983136 FOPADM 2015	26.26	8.75		35.01
03 - 18700112	BBAJO MUNICIPIO DE COQUIMATLAN COLIMA FORTALECE 2017	-54,486.02	1,371.98		-53,114.04



MUNICIPIO DE COQUIMATLAN, COL.
Sistema Integral de Contabilidad Gubernamental
SALDOS BANCARIOS

Ejercicio Fiscal: 2019, 1 de Abr - 30 de Abr


Agrupamiento: Banco y Cuenta	Clasificación de Fondo Descripción	Saldo Anterior	Depósitos	Retiros	Saldo Actual
03 - 19258813	BBAJIO MUNICIPIO DE COQUIMATLAN COLIMA FORTALECE 2 2017	23.40	7.80		31.20
03 - 19878453	BBAJIO 19878453 MUNICIPIO DE COQUIMATLAN COLIMA PROAGUA 2017 APARURAL	-166.46			-166.46
03 - 21530035	BAJIO 21530035 MUNICIPIO DE COQUIMATLAN COLIMA FONDO DE PROYECTOS DE DESARROLLO REGIONAL 2018	-150,922.93	1,143.02		-149,779.91
	SubTotal (13)	-205,492.96	2,539.77	0.00	-202,953.19
	Total (29)	7,462,273.62	12,105,450.97	10,177,048.08	9,390,676.51



MUNICIPIO DE COQUIMATLAN, COL.
Sistema Integral de Contabilidad Gubernamental
SALDOS BANCARIOS

Ejercicio Fiscal: 2019, 1 de Ene - 30 de Abr


Agrupamiento:	Clasificación de Fondo	Saldo Anterior	Depósitos	Retiros	Saldo Actual
Banco y Cuenta	Descripción				
01	FONDOS PROPIOS				
01 - 4008935934	HSBC 4008935934 GASTO CORRIENTE		169,905.73	169,905.73	
03 - 13711783	BBAJIO 13711783 GASTO CORRIENTE		3,575,611.06	3,570,371.71	5,239.35
03 - 14242820	BAJIO 014242820 FONDO INFRAESTRUCTURA DEPORTIVA 2015		6,558,150.67	5,441,092.65	1,117,058.02
03 - 15056591	BAJIO 15056591 GASTO CORRIENTE 2016		24,354,554.23	23,783,054.77	571,499.46
03 - 21603758	BAJIO MUN COQ COL INSTITUTO DE LAS MUJERES 2018		26.84	6,828.00	-6,801.16
03 - 8853483	BAJIO 8853483 FAIS BANOBRAS 2013		5,286,588.79	2,604,926.23	2,681,662.56
	SubTotal (6)	0.00	39,944,837.32	35,576,179.09	4,368,658.23
02	FONDO III				
02 - 2400906166	SCOTTIABANK 2400906166 FAIS 2012		3.18		3.18
02 - 2400930709	SCOTTIABANK 2400930709 FAISM 2013		20.37		20.37
02 - 2400948721	SCOTTIABANK 2400948721 FAISM 2014		28.00		28.00
02 - 2400979015	SCOTTIABANK 2400979015 FAIS 2015		23.16		23.16
03 - 14992275	BAJIO 014992275 FAIS 2016		28.30		28.30
03 - 20805008	BAJIO 020805008 MUNICIPIO DE COQUIMATLAN FAIS 2018		216.56	52,492.12	-52,275.56
03 - 24051047	BAJIO 24051047 FAIS 2019		3,898,699.96	86.14	3,898,613.82
	SubTotal (7)	0.00	3,899,019.53	52,578.26	3,846,441.27
03	FONDO IV				
02 - 2400983098	SCOTTIABANK 02400983098 FORTAMUN 2015		6.94		6.94
01 - 405751406	HSBC 405751406 FORTAMUN 2015 (NOMINA)		12,263.11	12,263.11	
03 - 13715420	BBAJIO 13715420 FORTAMUN		356,461.40	356,461.40	
03 - 14992309	BAJIO 01992309 MUNICIPIO COQUI COL FORTAMUN 2016		16.70		16.70
03 - 20805289	BAJIO 020805289 MUNICIPIO DE COQUIMATLAN COLIMA FORTAMUN 2018		1,597,018.22	1,786,930.08	-189,911.86
03 - 24050783	BAJIO 24050783 FORTAMUN 2019		4,900,980.57	3,332,562.15	1,568,418.42
	SubTotal (6)	0.00	6,866,746.94	5,488,216.74	1,378,530.20
04	PROGRAMAS FEDERALES				
02 - 2400963607	SCOTTIABANK 2400963607 PROGRAMA FOPEDEP 2014		0.01		0.01
02 - 2400852996	SCOTTIABANK 2400852996 HABITAT 2010		8.10		8.10
02 - 2400915084	SCOTTIABANK 2400915084 TRES POR UNO 2013		15.32		15.32
02 - 2400944580	SCOTTIABANK 2400944580		2.29		2.29
02 - 24009445809	SCOTTIABANK 24009445809 PRAH PREVENCIÓN		2.29		2.29
02 - 2424936839	SCOTTIABANK 02424936839 HABITAT 2013		2.05		2.05
02 - 2424944661	SCOTTIABANK 02424944661 FDO. APORTACIONES FORT. ENT. FED.		6.60		6.60



MUNICIPIO DE COQUIMATLAN, COL.
Sistema Integral de Contabilidad Gubernamental
SALDOS BANCARIOS

Ejercicio Fiscal: 2019, 1 de Ene - 30 de Abr


Agrupamiento: Banco y Cuenta	Clasificación de Fondo Descripción	Saldo Anterior	Depósitos	Retiros	Saldo Actual
02 - 2400972363	SCOTTIABANK 2400972363 CONTINGENCIAS ECONOMICAS 2014		4.35		4.35
02 - 2400983136	SCOTTIABANK 2400983136 FOPADM 2015		35.01		35.01
03 - 18700112	BBAJIO MUNICIPIO DE COQUIMATLAN COLIMA FORTALECE 2017		5,375.37	58,489.41	-53,114.04
03 - 19258813	BBAJIO MUNICIPIO DE COQUIMATLAN COLIMA FORTALECE 2 2017		31.20		31.20
03 - 19878453	BBAJIO 19878453 MUNICIPIO DE COQUIMATLAN COLIMA PROAGUA 2017 APARURAL			166.46	-166.46
03 - 21530035	BAJIO 21530035 MUNICIPIO DE COQUIMATLAN COLIMA FONDO DE PROYECTOS DE DESARROLLO REGIONAL 2018		4,444.93	154,224.84	-149,779.91
	SubTotal (13)	0.00	9,927.52	212,880.71	-202,953.19
	Total (32)	0.00	50,720,531.31	41,329,854.80	9,390,676.51



MUNICIPIO DE COQUIMATLAN, COL.
Sistema Integral de Contabilidad Gubernamental
ESTADO ANALITICO DE INGRESOS
DEL 1 DE ABRIL AL 30 DE ABRIL DE 2019

Análisis por: Fuente y Origen de Ingresos -- Clasificación por Rubro de Ingresos

Clave Presupuestaria	Descripción	Est	Abr-Ab	AyR	Abr-Ab	PrM	Abr-Ab	Dev	Abr-Ab	Rec	Abr-Ab	Dif	Abr-Ab
FF-OR-RF-Rubro-Tipo-Clase-Conc													
01 05 06 8 1 0 0	PARTICIPACIONES		103,241.00	0.00	103,241.00		309,566.24	309,566.24	309,566.24		206,325.24		206,325.24
01 05 06 8 1 5 0	IEPS		103,241.00	0.00	103,241.00		309,566.24	309,566.24	309,566.24		206,325.24		206,325.24
01 05 09	GASOLINA Y DIESEL		54,003.00	0.00	54,003.00		0.00	0.00	0.00		-54,003.00		-54,003.00
01 05 09 8 0 0 0	PARTICIPACIONES, APORTACIONES, CONVENIOS, INCENTIVOS DERIVADOS DE LA COLABORACIÓN FISCAL Y FONDOS DISTINTOS DE APORTACIONES		54,003.00	0.00	54,003.00		0.00	0.00	0.00		-54,003.00		-54,003.00
01 05 09 8 1 0 0	PARTICIPACIONES		54,003.00	0.00	54,003.00		0.00	0.00	0.00		-54,003.00		-54,003.00
01 05 09 8 1 7 0	IEPS GASOLINA Y DIESEL		54,003.00	0.00	54,003.00		0.00	0.00	0.00		-54,003.00		-54,003.00
01 05 10	FONDO DE IMPUESTO SOBRE LA RENTA		246,062.75	0.00	246,062.75		0.00	0.00	0.00		-246,062.75		-246,062.75
01 05 10 8 0 0 0	PARTICIPACIONES, APORTACIONES, CONVENIOS, INCENTIVOS DERIVADOS DE LA COLABORACIÓN FISCAL Y FONDOS DISTINTOS DE APORTACIONES		246,062.75	0.00	246,062.75		0.00	0.00	0.00		-246,062.75		-246,062.75
01 05 10 8 1 0 0	PARTICIPACIONES		246,062.75	0.00	246,062.75		0.00	0.00	0.00		-246,062.75		-246,062.75
01 05 10 8 1 9 0	PARTICIPACION ARTICULO 3-B LEY DE COORDINACION FISCAL FEDERAL		246,062.75	0.00	246,062.75		0.00	0.00	0.00		-246,062.75		-246,062.75
01 05 12	TENENCIA O USO DE VEHICULOS		88.00	0.00	88.00		9.03	9.03	9.03		-78.97		-78.97
01 05 12 8 0 0 0	PARTICIPACIONES, APORTACIONES, CONVENIOS, INCENTIVOS DERIVADOS DE LA COLABORACIÓN FISCAL Y FONDOS DISTINTOS DE APORTACIONES		88.00	0.00	88.00		9.03	9.03	9.03		-78.97		-78.97
01 05 12 8 1 0 0	PARTICIPACIONES		88.00	0.00	88.00		9.03	9.03	9.03		-78.97		-78.97
01 05 12 8 1 3 0	TENENCIA		88.00	0.00	88.00		9.03	9.03	9.03		-78.97		-78.97
01 05 14	IMPUESTO SOBRE AUTOMOVILES NUEVOS		57,144.76	0.00	57,144.76		86,021.04	86,021.04	86,021.04		28,876.28		28,876.28
01 05 14 8 0 0 0	PARTICIPACIONES, APORTACIONES, CONVENIOS, INCENTIVOS DERIVADOS DE LA COLABORACIÓN FISCAL Y FONDOS DISTINTOS DE APORTACIONES		57,144.76	0.00	57,144.76		86,021.04	86,021.04	86,021.04		28,876.28		28,876.28
01 05 14 8 1 0 0	PARTICIPACIONES		57,144.76	0.00	57,144.76		86,021.04	86,021.04	86,021.04		28,876.28		28,876.28
01 05 14 8 1 4 0	ISAN		57,144.76	0.00	57,144.76		86,021.04	86,021.04	86,021.04		28,876.28		28,876.28
02	ETIQUETADO		1,990,734.32	340,000.00	2,330,734.32		2,497,210.00	2,497,210.00	2,497,210.00		506,475.68		506,475.68
02 05	RECURSOS FEDERALES		1,990,734.32	340,000.00	2,330,734.32		2,497,210.00	2,497,210.00	2,497,210.00		506,475.68		506,475.68
02 05 01	FONDO DE APORTACIONES PARA LA INFRAESTRUCTURA MUNICIPAL		912,404.41	200,000.00	1,112,404.41		1,299,331.00	1,299,331.00	1,299,331.00		386,926.59		386,926.59
02 05 01 8 0 0 0	PARTICIPACIONES, APORTACIONES, CONVENIOS, INCENTIVOS DERIVADOS DE LA COLABORACIÓN FISCAL Y FONDOS DISTINTOS DE APORTACIONES		912,404.41	200,000.00	1,112,404.41		1,299,331.00	1,299,331.00	1,299,331.00		386,926.59		386,926.59
02 05 01 8 2 0 0	APORTACIONES		912,404.41	200,000.00	1,112,404.41		1,299,331.00	1,299,331.00	1,299,331.00		386,926.59		386,926.59
02 05 01 8 2 1 0	FONDO DE APORTACIÓN PARA LA INFRAESTRUCTURA SOCIAL		912,404.41	200,000.00	1,112,404.41		1,299,331.00	1,299,331.00	1,299,331.00		386,926.59		386,926.59
02 05 01 8 2 1 1	FAJS DEL EJERCICIO		912,404.41	200,000.00	1,112,404.41		1,299,331.00	1,299,331.00	1,299,331.00		386,926.59		386,926.59
02 05 02	FONDO DE APORTACIONES PARA EL FORTALECIMIENTO DE LOS MUNICIPIOS Y DE LAS DEMARCACIONES TERRITORIALES DEL DISTRITO FEDERAL		1,078,329.91	140,000.00	1,218,329.91		1,197,879.00	1,197,879.00	1,197,879.00		119,549.09		119,549.09




MUNICIPIO DE COQUIMATLAN, COL.
Sistema Integral de Contabilidad Gubernamental
ESTADO ANALITICO DE INGRESOS
DEL 1 DE ABRIL AL 30 DE ABRIL DE 2019

Análisis por: Fuente y Origen de Ingresos -- Clasificación por Rubro de Ingresos

Clave Presupuestaria FF-OR-RF-Rubro-Tipo-Clase-Conc	Descripción	Est Abr-Abr	AyR Abr-Abr	PrM Abr-Abr	Dev Abr-Abr	Rec Abr-Abr	Dif Abr-Abr
02 05 02 8 0 0 0	PARTICIPACIONES, APORTACIONES, CONVENIOS, INCENTIVOS DERIVADOS DE LA COLABORACIÓN FISCAL Y FONDOS DISTINTOS DE APORTACIONES	1,078,329.91	140,000.00	1,218,329.91	1,197,879.00	1,197,879.00	119,549.09
02 05 02 8 2 0 0	APORTACIONES	1,078,329.91	140,000.00	1,218,329.91	1,197,879.00	1,197,879.00	119,549.09
02 05 02 8 2 2 0	FONDO DE APORTACIÓN PARA EL FORTALECIMIENTO DE LOS MUNICIPIOS	1,078,329.91	140,000.00	1,218,329.91	1,197,879.00	1,197,879.00	119,549.09
02 05 02 8 2 2 1	FORTAMUN DEL EJERCICIO	1,078,329.91	140,000.00	1,218,329.91	1,197,879.00	1,197,879.00	119,549.09


TOTAL: 7,057,020.64 340,000.00 7,397,020.64 8,100,502.03 8,100,502.03 1,043,481.39



MUNICIPIO DE COQUIMATLAN, COL.
Sistema Integral de Contabilidad Gubernamental
ESTADO ANALITICO DE INGRESOS
DEL 1 DE ENERO AL 30 DE ABRIL DE 2019

Análisis por: Fuente y Origen de Ingresos -- Clasificación por Rubro de Ingresos


Clave Presupuestaria	Descripción	Est	Ene-Abr	AyR	Ene-Abr	PrM	Ene-Abr	Dev	Ene-Abr	Rec	Ene-Abr	Dif	Ene-Abr
FF-OR-RF-Rubro-Tipo-Clase-Conc													
01	NO ETIQUETADO		23,278,956.58		0.00	23,278,956.58		26,729,871.48		26,729,871.48		3,450,914.90	
01 01	RECURSOS FISCALES		5,458,950.33		0.00	5,458,950.33		5,991,268.59		5,991,268.59		532,318.26	
01 01 01	IMPUESTOS		3,470,227.71		0.00	3,470,227.71		3,995,575.15		3,995,575.15		525,347.44	
01 01 01 1	IMPUESTOS		3,470,227.71		0.00	3,470,227.71		3,994,947.45		3,994,947.45		524,719.74	
01 01 01 1 0	IMPUESTOS SOBRE EL PATRIMONIO		3,050,340.97		0.00	3,050,340.97		3,372,702.47		3,372,702.47		322,361.50	
01 01 01 1 0 0	IMPUESTO PREDIAL		3,050,340.97		0.00	3,050,340.97		3,372,702.47		3,372,702.47		322,361.50	
01 01 01 1 0 1	IMPUESTO PREDIAL URBANO EDIFICADO		2,337,550.47		0.00	2,337,550.47		2,568,753.38		2,568,753.38		231,202.91	
01 01 01 1 0 1 1	IMPUESTO PREDIAL URBANO NO EDIFICADO		341,796.97		0.00	341,796.97		365,391.66		365,391.66		23,594.69	
01 01 01 1 0 1 2	IMPUESTO PREDIAL URBANO NO EDIFICADO		676,106.24		0.00	676,106.24		791,208.06		791,208.06		115,101.82	
01 01 01 1 0 1 3	IMPUESTO PREDIAL RÚSTICO		137,575.36		0.00	137,575.36		152,108.97		152,108.97		14,533.61	
01 01 01 1 0 1 4	IMPUESTO PREDIAL PARCELAS		155,878.18		0.00	155,878.18		165,968.40		165,968.40		10,090.22	
01 01 01 1 0 1 5	IMPUESTO PREDIAL CEMENTERIOS		-297,031.18		0.00	-297,031.18		-313,582.81		-313,582.81		-16,551.63	
01 01 01 1 0 1 6	DESCUENTOS Y BONIFICACIONES POR PRONTO PAGO		-301,535.07		0.00	-301,535.07		-357,145.19		-357,145.19		-55,610.12	
01 01 01 1 0 1 8	DESCUENTOS Y BONIFICACIONES DISCAPACITADOS Y TERCERA EDAD		199,098.00		0.00	199,098.00		320,963.13		320,963.13		121,865.13	
01 01 01 1 3	IMPUESTOS SOBRE LA PRODUCCIÓN, EL CONSUMO Y LAS TRANSACCIONES		199,098.00		0.00	199,098.00		320,963.13		320,963.13		121,865.13	
01 01 01 1 3 0	IMPUESTO SOBRE TRANSMISIONES PATRIMONIALES		199,098.00		0.00	199,098.00		320,963.13		320,963.13		121,865.13	
01 01 01 1 3 1	ACCESORIOS DE IMPUESTOS		220,788.74		0.00	220,788.74		301,281.85		301,281.85		80,493.11	
01 01 01 1 3 0 0	ACCESORIOS DE IMPUESTO PREDIAL		220,788.74		0.00	220,788.74		301,281.85		301,281.85		80,493.11	
01 01 01 1 7	GASTOS DE EJECUCIÓN		43,597.26		0.00	43,597.26		42,202.36		42,202.36		-1,394.90	
01 01 01 1 7 1	MULTAS		996.22		0.00	996.22		2,331.32		2,331.32		1,335.10	
01 01 01 1 7 1 1	RECARGOS		173,709.64		0.00	173,709.64		257,455.81		257,455.81		83,746.17	
01 01 01 1 7 1 3	HONORARIOS DE NOTIFICACIÓN		2,485.62		0.00	2,485.62		1,513.04		1,513.04		-972.58	
01 01 01 1 7 1 5	DESCUENTOS EN RECARGOS		0.00		0.00	0.00		-2,220.68		-2,220.68		-2,220.68	
01 01 01 1 7 1 6	DERECHOS		0.00		0.00	0.00		627.70		627.70		627.70	
01 01 01 4	OTROS DERECHOS		0.00		0.00	0.00		627.70		627.70		627.70	
01 01 01 4 0	LICENCIAS, PERMISOS, AUTORIZACIONES Y REFERENDOS		0.00		0.00	0.00		627.70		627.70		627.70	
01 01 01 4 1	INCORPORACIÓN MUNICIPAL		0.00		0.00	0.00		627.70		627.70		627.70	
01 01 01 4 1 2	DERECHOS		1,824,345.23		0.00	1,824,345.23		1,845,016.14		1,845,016.14		20,670.91	
01 01 02	DERECHOS		1,824,179.19		0.00	1,824,179.19		1,844,424.71		1,844,424.71		20,245.52	
01 01 02 4	DERECHOS POR EL USO, GOCE, APROVECHAMIENTO O EXPLOTACIÓN DE BIENES DE DOMINIO PÚBLICO		202,763.96		0.00	202,763.96		169,538.03		169,538.03		-33,225.93	
01 01 02 4 1	USO DE VÍAS Y ÁREAS PÚBLICAS		202,763.96		0.00	202,763.96		169,538.03		169,538.03		-33,225.93	
01 01 02 4 1 0	ESTACIONAMIENTO PÚBLICO DE PROPIEDAD MUNICIPAL		166.04		0.00	166.04		806.00		806.00		639.96	
01 01 02 4 1 0 0	USO PARA PUESTOS FJOS, SEMIFJOS, AMBULANTES Y TIANGULS		202,597.92		0.00	202,597.92		167,211.21		167,211.21		-35,386.71	



MUNICIPIO DE COQUIMATLAN, COL.
Sistema Integral de Contabilidad Gubernamental
ESTADO ANALITICO DE INGRESOS
DEL 1 DE ENERO AL 30 DE ABRIL DE 2019

Análisis por: Fuente y Origen de Ingresos -- Clasificación por Rubro de Ingresos


Clave Presupuestaria	Descripción	Est: Ene-Abr		AyR Ene-Abr		PrM Ene-Abr		Dev Ene-Abr		Rec Ene-Abr		Dif Ene-Abr
		Ene	Abr	Ene	Abr	Ene	Abr	Ene	Abr	Ene	Abr	
01 01 02 4 1 1 8	OTROS NO ESPECIFICADOS	0.00	0.00	0.00	0.00	0.00	0.00	0.00	0.00	1,520.82	1,520.82	1,520.82
01 01 02 4 3 0 0	DERECHOS POR PRESTACIÓN DE SERVICIOS	651,729.52	651,729.52	0.00	0.00	651,729.52	651,729.52	560,308.20	560,308.20	560,308.20	560,308.20	-91,421.32
01 01 02 4 3 2 0	ALUMBRADO PÚBLICO	552,810.39	552,810.39	0.00	0.00	552,810.39	552,810.39	427,133.86	427,133.86	427,133.86	427,133.86	-125,676.53
01 01 02 4 3 2 1	RECAUDACION CFE	552,810.39	552,810.39	0.00	0.00	552,810.39	552,810.39	427,133.86	427,133.86	427,133.86	427,133.86	-125,676.53
01 01 02 4 3 3 0	ASEO PÚBLICO	830.18	830.18	0.00	0.00	830.18	830.18	0.00	0.00	0.00	0.00	-830.18
01 01 02 4 3 4 0	CEMENTERIOS	9,158.63	9,158.63	0.00	0.00	9,158.63	9,158.63	16,314.62	16,314.62	16,314.62	16,314.62	7,155.99
01 01 02 4 3 5 0	RASTRO	88,930.32	88,930.32	0.00	0.00	88,930.32	88,930.32	116,859.72	116,859.72	116,859.72	116,859.72	27,929.40
01 01 02 4 4 0 0	OTROS DERECHOS	969,685.71	969,685.71	0.00	0.00	969,685.71	969,685.71	1,114,578.48	1,114,578.48	1,114,578.48	1,114,578.48	144,892.77
01 01 02 4 4 1 0	LICENCIAS, PERMISOS, AUTORIZACIONES Y REFRENDOS	37,879.40	37,879.40	0.00	0.00	37,879.40	37,879.40	58,940.72	58,940.72	58,940.72	58,940.72	21,061.32
01 01 02 4 4 1 1	PERMISOS DE CONSTRUCCIÓN	12,222.50	12,222.50	0.00	0.00	12,222.50	12,222.50	18,221.36	18,221.36	18,221.36	18,221.36	5,998.86
01 01 02 4 4 1 3	PERMISO PARA DEMOLICIÓN	630.10	630.10	0.00	0.00	630.10	630.10	718.05	718.05	718.05	718.05	87.95
01 01 02 4 4 1 6	PERMISO PARA BARDEOS	0.00	0.00	0.00	0.00	0.00	0.00	608.74	608.74	608.74	608.74	608.74
01 01 02 4 4 1 9	OTROS PERMISOS DE CONSTRUCCIÓN	0.00	0.00	0.00	0.00	0.00	0.00	499.16	499.16	499.16	499.16	499.16
01 01 02 4 4 1 10	ALINEAMIENTOS	501.29	501.29	0.00	0.00	501.29	501.29	2,333.68	2,333.68	2,333.68	2,333.68	1,832.39
01 01 02 4 4 1 11	DESIGNACIÓN DE NÚMERO OFICIAL	1,883.10	1,883.10	0.00	0.00	1,883.10	1,883.10	3,348.48	3,348.48	3,348.48	3,348.48	1,465.38
01 01 02 4 4 1 13	DICTAMEN DE VOCACIÓN DE SUELO	3,420.27	3,420.27	0.00	0.00	3,420.27	3,420.27	0.00	0.00	0.00	0.00	-3,420.27
01 01 02 4 4 1 15	LICENCIA PARA ROMPER PAVIMENTOS, BANQUETAS O MACHUELOS.	1,893.63	1,893.63	0.00	0.00	1,893.63	1,893.63	1,670.35	1,670.35	1,670.35	1,670.35	-223.28
01 01 02 4 4 1 24	CERTIFICADO DE HABITABILIDAD.	415.09	415.09	0.00	0.00	415.09	415.09	0.00	0.00	0.00	0.00	-415.09
01 01 02 4 4 1 25	INSCRIPCIÓN O REFRENDO COMO PERITO DE OBRA.	16,913.42	16,913.42	0.00	0.00	16,913.42	16,913.42	31,540.90	31,540.90	31,540.90	31,540.90	14,627.48
01 01 02 4 4 2 0	ANUNCIOS Y PUBLICIDAD	4,874.78	4,874.78	0.00	0.00	4,874.78	4,874.78	483.60	483.60	483.60	483.60	-4,391.18
01 01 02 4 4 2 1	PUBLICIDAD PERMANENTE	4,874.78	4,874.78	0.00	0.00	4,874.78	4,874.78	483.60	483.60	483.60	483.60	-4,391.18
01 01 02 4 4 3 0	BEBIDAS ALCOHOLICAS	653,022.58	653,022.58	0.00	0.00	653,022.58	653,022.58	769,065.21	769,065.21	769,065.21	769,065.21	116,042.63
01 01 02 4 4 3 1	EXPEDICIÓN DE LICENCIAS PARA FUNCIONAMIENTO DE ESTABLECIMIENTO	70,892.50	70,892.50	0.00	0.00	70,892.50	70,892.50	70,953.07	70,953.07	70,953.07	70,953.07	60.57
01 01 02 4 4 3 2	REFRENDO DE ANUAL DE LICENCIA	344,298.55	344,298.55	0.00	0.00	344,298.55	344,298.55	330,824.82	330,824.82	330,824.82	330,824.82	-13,473.73
01 01 02 4 4 3 4	CAMBIO DE PROPIETARIO	249.06	249.06	0.00	0.00	249.06	249.06	84.49	84.49	84.49	84.49	-164.57
01 01 02 4 4 3 5	HORAS EXTRAS	210,616.92	210,616.92	0.00	0.00	210,616.92	210,616.92	330,703.35	330,703.35	330,703.35	330,703.35	120,086.43
01 01 02 4 4 3 7	PERMISO PARA FUNCIONAMIENTO TEMPORAL	26,965.55	26,965.55	0.00	0.00	26,965.55	26,965.55	36,499.48	36,499.48	36,499.48	36,499.48	9,533.93
01 01 02 4 4 5 0	REGISTROS, CERTIFICACIONES Y LEGALIZACIONES	121,995.37	121,995.37	0.00	0.00	121,995.37	121,995.37	135,228.28	135,228.28	135,228.28	135,228.28	13,232.91
01 01 02 4 4 5 1	EN OFICINAS	99,619.36	99,619.36	0.00	0.00	99,619.36	99,619.36	102,191.65	102,191.65	102,191.65	102,191.65	2,572.29
01 01 02 4 4 5 2	A DOMICILIO	6,309.38	6,309.38	0.00	0.00	6,309.38	6,309.38	11,886.48	11,886.48	11,886.48	11,886.48	5,577.10
01 01 02 4 4 5 3	DIVORCIOS	16,066.63	16,066.63	0.00	0.00	16,066.63	16,066.63	21,150.15	21,150.15	21,150.15	21,150.15	5,083.52
01 01 02 4 4 6 0	CATASTRO	84,940.50	84,940.50	0.00	0.00	84,940.50	84,940.50	93,958.94	93,958.94	93,958.94	93,958.94	9,018.44
01 01 02 4 4 6 2	INFORMES Y CERTIFICACIONES DE CATASTRO	32,045.77	32,045.77	0.00	0.00	32,045.77	32,045.77	29,351.17	29,351.17	29,351.17	29,351.17	-2,694.60



MUNICIPIO DE COQUIMATLAN, COL.
Sistema Integral de Contabilidad Gubernamental
ESTADO ANALITICO DE INGRESOS
DEL 1 DE ENERO AL 30 DE ABRIL DE 2019

Análisis por: Fuente y Origen de Ingresos -- Clasificación por Rubro de Ingresos

Clave Presupuestaria	Descripción	Est	Ene-Abr	AyR	Ene-Abr	PrM	Ene-Abr	Dev	Ene-Abr	Rec	Ene-Abr	Dif	Ene-Abr
FF-OR-RF-Rubro-Tipo-Clase-Conc													
01 01 02 4 4 6 3	AVALÚOS, ASIGNACION DE CLAVES Y MEDICIONES		43,909.56	0.00	43,909.56		52,465.03		52,465.03		52,465.03		8,555.47
01 01 02 4 4 6 4	FUSIONES, SUBDIVISIONES, RELOTFICACIONES, CESTONES Y REGISTROS		8,985.17	0.00	8,985.17		12,142.74		12,142.74		12,142.74		3,157.57
01 01 02 4 4 7 0	ECOLOGÍA		1,446.96	0.00	1,446.96		322.40		322.40		322.40		-1,124.56
01 01 02 4 4 7 1	DICTÁMEN DE FACTIBILIDAD		1,446.96	0.00	1,446.96		0.00		0.00		0.00		-1,446.96
01 01 02 4 4 7 3	AUTORIZACIÓN PARA PODA O DERRIBO DE ÁRBOL		0.00	0.00	0.00		322.40		322.40		322.40		322.40
01 01 02 4 4 8 0	DIVERSAS CERTIFICACIONES		65,526.12	0.00	65,526.12		56,579.33		56,579.33		56,579.33		-8,946.79
01 01 02 4 4 8 2	CERTIFICACIÓN DE RESIDENCIA		7,334.12	0.00	7,334.12		0.00		0.00		0.00		-7,334.12
01 01 02 4 4 8 4	CONSTANCIAS		3,885.95	0.00	3,885.95		2,407.42		2,407.42		2,407.42		-1,478.53
01 01 02 4 4 8 5	REGISTRO DEL RIESGO DE SINIESTRALIDAD		54,306.05	0.00	54,306.05		54,171.91		54,171.91		54,171.91		-134.14
01 01 02 5 0 0 0	PRODUCTOS		166.04	0.00	166.04		591.43		591.43		591.43		425.39
01 01 02 5 1 0 0	PRODUCTOS		166.04	0.00	166.04		591.43		591.43		591.43		425.39
01 01 02 5 1 1 0	PRODUCTOS DERIVADOS DEL USO Y APROVECHAMIENTO DE BIENES NO SUJETOS A RÉGIMEN DE DOMINIO PÚBLICO		166.04	0.00	166.04		591.43		591.43		591.43		425.39
01 01 02 5 1 1 3	FORMAS EMPRESAS		166.04	0.00	166.04		591.43		591.43		591.43		425.39
01 01 03 4 0 0 0	PRODUCTOS		130,284.80	0.00	130,284.80		82,583.37		82,583.37		82,583.37		-47,701.43
01 01 03 4 0 0 0	DERECHOS		130,284.80	0.00	130,284.80		82,583.37		82,583.37		82,583.37		-47,701.43
01 01 03 4 3 0 0	DERECHOS POR PRESTACIÓN DE SERVICIOS		130,284.80	0.00	130,284.80		82,583.37		82,583.37		82,583.37		-47,701.43
01 01 03 4 3 1 0	INGRESOS FINANCIEROS		130,284.80	0.00	130,284.80		82,583.37		82,583.37		82,583.37		-47,701.43
01 01 03 4 3 1 1	INTERESE GANADOS DE GASTO CORRIENTE		130,284.80	0.00	130,284.80		82,583.37		82,583.37		82,583.37		-47,701.43
01 01 03 4 3 1 2	INTERESES GANADOS DE FAIS		117,949.48	0.00	117,949.48		76,467.30		76,467.30		76,467.30		-41,482.18
01 01 03 4 3 1 3	INTERESE GANADOS DE FORTAMUN		9,612.56	0.00	9,612.56		1,015.60		1,015.60		1,015.60		-8,596.96
01 01 04 6 0 0 0	APROVECHAMIENTOS		2,722.76	0.00	2,722.76		5,100.47		5,100.47		5,100.47		2,377.71
01 01 04 6 1 0 0	APROVECHAMIENTOS		34,092.59	0.00	34,092.59		68,093.93		68,093.93		68,093.93		34,001.34
01 01 04 6 1 2 0	MULTAS		34,092.59	0.00	34,092.59		68,093.93		68,093.93		68,093.93		34,001.34
01 01 04 6 1 2 1	MULTAS POR FALTAS A LA REGLAMENTACIÓN MUNICIPAL		18,316.28	0.00	18,316.28		50,329.41		50,329.41		50,329.41		32,013.13
01 01 04 6 1 2 4	DESCUENTO DE MULTAS		29,136.62	0.00	29,136.62		89,099.91		89,099.91		89,099.91		59,963.29
01 01 04 6 1 3 0	INDEMNIZACIONES		-10,820.34	0.00	-10,820.34		-38,770.50		-38,770.50		-38,770.50		-27,950.16
01 05	RECURSOS FEDERALES		15,776.31	0.00	15,776.31		17,764.52		17,764.52		17,764.52		1,988.21
01 05 01	FONDO GENERAL DE PARTICIPACIONES		17,787,930.76	0.00	17,787,930.76		17,938,602.89		17,938,602.89		17,938,602.89		150,672.13
01 05 01 8 0 0 0	PARTICIPACIONES, APORTACIONES, CONVENIOS, INCENTIVOS DERIVADOS DE LA COLABORACIÓN FISCAL Y FONDOS DISTINTOS DE APORTACIONES		11,046,650.00	0.00	11,046,650.00		12,845,160.32		12,845,160.32		12,845,160.32		1,798,510.32
			11,046,650.00	0.00	11,046,650.00		12,845,160.32		12,845,160.32		12,845,160.32		1,798,510.32




MUNICIPIO DE COQUIMATLAN, COL.
Sistema Integral de Contabilidad Gubernamental

ESTADO ANALITICO DE INGRESOS

DEL 1 DE ENERO AL 30 DE ABRIL DE 2019

Análisis por: Fuente y Origen de Ingresos -- Clasificación por Rubro de Ingresos

Clave Presupuestaria FF-OR-RF-Rubro-Tipo-Clase-Conc	Descripción	Est		AYR		PrM		Dev		Rec		Dif Ene-Abr
		Ene-Abr	Ene-Abr	Ene-Abr	Ene-Abr	Ene-Abr	Ene-Abr	Ene-Abr	Ene-Abr	Ene-Abr	Ene-Abr	
01 05 01 8 1 0 0	PARTICIPACIONES	11,046,650.00	0.00	11,046,650.00	0.00	11,046,650.00	12,845,160.32	12,845,160.32	12,845,160.32	12,845,160.32	1,798,510.32	1,798,510.32
01 05 01 8 1 1 0	FONDO GENERAL DE PARTICIPACIONES	11,046,650.00	0.00	11,046,650.00	0.00	11,046,650.00	12,845,160.32	12,845,160.32	12,845,160.32	12,845,160.32	1,798,510.32	1,798,510.32
01 05 02	FONDO DE FOMENTO MUNICIPAL	4,538,007.00	0.00	4,538,007.00	0.00	4,538,007.00	3,564,359.91	3,564,359.91	3,564,359.91	3,564,359.91	-973,647.09	-973,647.09
01 05 02 8 0 0 0	PARTICIPACIONES, APORTACIONES, CONVENIOS, INCENTIVOS DERIVADOS DE LA COLABORACIÓN FISCAL Y FONDOS DISTINTOS DE APORTACIONES	4,538,007.00	0.00	4,538,007.00	0.00	4,538,007.00	3,564,359.91	3,564,359.91	3,564,359.91	3,564,359.91	-973,647.09	-973,647.09
01 05 02 8 1 0 0	PARTICIPACIONES	4,538,007.00	0.00	4,538,007.00	0.00	4,538,007.00	3,564,359.91	3,564,359.91	3,564,359.91	3,564,359.91	-973,647.09	-973,647.09
01 05 02 8 1 2 0	FONDO DE FOMENTO MUNICIPAL	4,538,007.00	0.00	4,538,007.00	0.00	4,538,007.00	3,564,359.91	3,564,359.91	3,564,359.91	3,564,359.91	-973,647.09	-973,647.09
01 05 03	FONDO DE FISCALIZACIÓN Y RECAUDACION	389,993.00	0.00	389,993.00	0.00	389,993.00	469,599.27	469,599.27	469,599.27	469,599.27	79,606.27	79,606.27
01 05 03 8 0 0 0	PARTICIPACIONES, APORTACIONES, CONVENIOS, INCENTIVOS DERIVADOS DE LA COLABORACIÓN FISCAL Y FONDOS DISTINTOS DE APORTACIONES	389,993.00	0.00	389,993.00	0.00	389,993.00	469,599.27	469,599.27	469,599.27	469,599.27	79,606.27	79,606.27
01 05 03 8 1 0 0	PARTICIPACIONES	389,993.00	0.00	389,993.00	0.00	389,993.00	469,599.27	469,599.27	469,599.27	469,599.27	79,606.27	79,606.27
01 05 03 8 1 6 0	FONDO DE FISCALIZACIÓN	389,993.00	0.00	389,993.00	0.00	389,993.00	469,599.27	469,599.27	469,599.27	469,599.27	79,606.27	79,606.27
01 05 06	IMPUESTO ESPECIAL SOBRE PRODUCCION Y SERVICIOS	235,296.00	0.00	235,296.00	0.00	235,296.00	766,618.58	766,618.58	766,618.58	766,618.58	531,322.58	531,322.58
01 05 06 8 0 0 0	PARTICIPACIONES, APORTACIONES, CONVENIOS, INCENTIVOS DERIVADOS DE LA COLABORACIÓN FISCAL Y FONDOS DISTINTOS DE APORTACIONES	235,296.00	0.00	235,296.00	0.00	235,296.00	766,618.58	766,618.58	766,618.58	766,618.58	531,322.58	531,322.58
01 05 06 8 1 0 0	PARTICIPACIONES	235,296.00	0.00	235,296.00	0.00	235,296.00	766,618.58	766,618.58	766,618.58	766,618.58	531,322.58	531,322.58
01 05 06 8 1 5 0	IEPS	235,296.00	0.00	235,296.00	0.00	235,296.00	766,618.58	766,618.58	766,618.58	766,618.58	531,322.58	531,322.58
01 05 09	GASOLINA Y DIESEL	285,706.00	0.00	285,706.00	0.00	285,706.00	0.00	0.00	0.00	0.00	-285,706.00	-285,706.00
01 05 09 8 0 0 0	PARTICIPACIONES, APORTACIONES, CONVENIOS, INCENTIVOS DERIVADOS DE LA COLABORACIÓN FISCAL Y FONDOS DISTINTOS DE APORTACIONES	285,706.00	0.00	285,706.00	0.00	285,706.00	0.00	0.00	0.00	0.00	-285,706.00	-285,706.00
01 05 09 8 1 0 0	PARTICIPACIONES	285,706.00	0.00	285,706.00	0.00	285,706.00	0.00	0.00	0.00	0.00	-285,706.00	-285,706.00
01 05 09 8 1 7 0	IEPS GASOLINA Y DIESEL	285,706.00	0.00	285,706.00	0.00	285,706.00	0.00	0.00	0.00	0.00	-285,706.00	-285,706.00
01 05 10	FONDO DE IMPUESTO SOBRE LA RENTA	984,251.00	0.00	984,251.00	0.00	984,251.00	0.00	0.00	0.00	0.00	-984,251.00	-984,251.00
01 05 10 8 0 0 0	PARTICIPACIONES, APORTACIONES, CONVENIOS, INCENTIVOS DERIVADOS DE LA COLABORACIÓN FISCAL Y FONDOS DISTINTOS DE APORTACIONES	984,251.00	0.00	984,251.00	0.00	984,251.00	0.00	0.00	0.00	0.00	-984,251.00	-984,251.00
01 05 10 8 1 0 0	PARTICIPACIONES	984,251.00	0.00	984,251.00	0.00	984,251.00	0.00	0.00	0.00	0.00	-984,251.00	-984,251.00
01 05 10 8 1 9 0	PARTICIPACION ARTICULO 3-B LEY DE COORDINACION FISCAL FEDERAL	984,251.00	0.00	984,251.00	0.00	984,251.00	0.00	0.00	0.00	0.00	-984,251.00	-984,251.00
01 05 12	TENENCIA O USO DE VEHICULOS	236.00	0.00	236.00	0.00	236.00	16.34	16.34	16.34	16.34	-219.66	-219.66
01 05 12 8 0 0 0	PARTICIPACIONES, APORTACIONES, CONVENIOS, INCENTIVOS DERIVADOS DE LA COLABORACIÓN FISCAL Y FONDOS DISTINTOS DE APORTACIONES	236.00	0.00	236.00	0.00	236.00	16.34	16.34	16.34	16.34	-219.66	-219.66




MUNICIPIO DE COQUIMATLAN, COL.
Sistema Integral de Contabilidad Gubernamental

ESTADO ANALITICO DE INGRESOS
DEL 1 DE ENERO AL 30 DE ABRIL DE 2019

Análisis por: Fuente y Origen de Ingresos -- Clasificación por Rubro de Ingresos

Clave Presupuestaria	Descripción	Est		AVR		PrM		Dev		Rec		Dif Ene-Abr
		Ene-Abr	Ene-Abr	Ene-Abr	Ene-Abr	Ene-Abr	Ene-Abr	Ene-Abr	Ene-Abr	Ene-Abr		
FF-OR-RF-Rubro-Tipo-Clase-Conc												
01 05 12 8 1 0 0	PARTICIPACIONES	236.00	0.00	236.00	16.34	236.00	16.34	236.00	16.34	236.00	16.34	-219.66
01 05 12 8 1 3 0	TENENCIA	236.00	0.00	236.00	16.34	236.00	16.34	236.00	16.34	236.00	16.34	-219.66
01 05 14	IMPUESTO SOBRE AUTOMOVILES NUEVOS	307,791.76	0.00	307,791.76	292,848.47	307,791.76	292,848.47	307,791.76	292,848.47	307,791.76	292,848.47	-14,943.29
01 05 14 8 0 0 0	PARTICIPACIONES, APORTACIONES, CONVENIOS, INCENTIVOS DERIVADOS DE LA COLABORACION FISCAL Y FONDOS DISTINTOS DE APORTACIONES	307,791.76	0.00	307,791.76	292,848.47	307,791.76	292,848.47	307,791.76	292,848.47	307,791.76	292,848.47	-14,943.29
01 05 14 8 1 0 0	PARTICIPACIONES	307,791.76	0.00	307,791.76	292,848.47	307,791.76	292,848.47	307,791.76	292,848.47	307,791.76	292,848.47	-14,943.29
01 05 14 8 1 4 0	ISAN	307,791.76	0.00	307,791.76	292,848.47	307,791.76	292,848.47	307,791.76	292,848.47	307,791.76	292,848.47	-14,943.29
01 06	RECURSOS ESTATALES	32,075.49	0.00	32,075.49	2,800,000.00	32,075.49	2,800,000.00	32,075.49	2,800,000.00	32,075.49	2,800,000.00	2,767,924.51
01 06 02	CONVENIOS	32,075.49	0.00	32,075.49	2,800,000.00	32,075.49	2,800,000.00	32,075.49	2,800,000.00	32,075.49	2,800,000.00	2,767,924.51
01 06 02 6 0 0 0	APROVECHAMIENTOS	32,075.49	0.00	32,075.49	2,800,000.00	32,075.49	2,800,000.00	32,075.49	2,800,000.00	32,075.49	2,800,000.00	2,767,924.51
01 06 02 6 1 0 0	APROVECHAMIENTOS	32,075.49	0.00	32,075.49	2,800,000.00	32,075.49	2,800,000.00	32,075.49	2,800,000.00	32,075.49	2,800,000.00	2,767,924.51
01 06 02 6 1 9 0	OTROS APROVECHAMIENTOS	32,075.49	0.00	32,075.49	2,800,000.00	32,075.49	2,800,000.00	32,075.49	2,800,000.00	32,075.49	2,800,000.00	2,767,924.51
01 06 02 6 1 9 5	APOYOS	32,075.49	0.00	32,075.49	2,800,000.00	32,075.49	2,800,000.00	32,075.49	2,800,000.00	32,075.49	2,800,000.00	2,767,924.51
02	ETIQUETADO	7,962,937.28	680,003.00	8,642,940.28	8,689,509.00	8,642,940.28	8,689,509.00	8,642,940.28	8,689,509.00	8,642,940.28	8,689,509.00	726,571.72
02 05	RECURSOS FEDERALES	7,962,937.28	680,003.00	8,642,940.28	8,689,509.00	8,642,940.28	8,689,509.00	8,642,940.28	8,689,509.00	8,642,940.28	8,689,509.00	726,571.72
02 05 01	FONDO DE APORTACIONES PARA LA INFRAESTRUCTURA MUNICIPAL	3,649,617.64	400,000.00	4,049,617.64	3,897,993.00	4,049,617.64	3,897,993.00	4,049,617.64	3,897,993.00	4,049,617.64	3,897,993.00	248,375.36
02 05 01 8 0 0 0	PARTICIPACIONES, APORTACIONES, CONVENIOS, INCENTIVOS DERIVADOS DE LA COLABORACION FISCAL Y FONDOS DISTINTOS DE APORTACIONES	3,649,617.64	400,000.00	4,049,617.64	3,897,993.00	4,049,617.64	3,897,993.00	4,049,617.64	3,897,993.00	4,049,617.64	3,897,993.00	248,375.36
02 05 01 8 2 0 0	APORTACIONES	3,649,617.64	400,000.00	4,049,617.64	3,897,993.00	4,049,617.64	3,897,993.00	4,049,617.64	3,897,993.00	4,049,617.64	3,897,993.00	248,375.36
02 05 01 8 2 1 0	FONDO DE APORTACIÓN PARA LA INFRAESTRUCTURA SOCIAL	3,649,617.64	400,000.00	4,049,617.64	3,897,993.00	4,049,617.64	3,897,993.00	4,049,617.64	3,897,993.00	4,049,617.64	3,897,993.00	248,375.36
02 05 01 8 2 1 1	FAIS DEL EJERCICIO	3,649,617.64	400,000.00	4,049,617.64	3,897,993.00	4,049,617.64	3,897,993.00	4,049,617.64	3,897,993.00	4,049,617.64	3,897,993.00	248,375.36
02 05 02	FONDO DE APORTACIONES PARA EL FORTALECIMIENTO DE LOS MUNICIPIOS Y DE LAS DEMARCACIONES TERRITORIALES DEL DISTRITO FEDERAL	4,313,319.64	280,003.00	4,593,322.64	4,791,516.00	4,593,322.64	4,791,516.00	4,593,322.64	4,791,516.00	4,593,322.64	4,791,516.00	478,196.36
02 05 02 8 0 0 0	PARTICIPACIONES, APORTACIONES, CONVENIOS, INCENTIVOS DERIVADOS DE LA COLABORACION FISCAL Y FONDOS DISTINTOS DE APORTACIONES	4,313,319.64	280,003.00	4,593,322.64	4,791,516.00	4,593,322.64	4,791,516.00	4,593,322.64	4,791,516.00	4,593,322.64	4,791,516.00	478,196.36
02 05 02 8 2 0 0	APORTACIONES	4,313,319.64	280,003.00	4,593,322.64	4,791,516.00	4,593,322.64	4,791,516.00	4,593,322.64	4,791,516.00	4,593,322.64	4,791,516.00	478,196.36
02 05 02 8 2 2 0	FONDO DE APORTACIÓN PARA EL FORTALECIMIENTO DE LOS MUNICIPIOS	4,313,319.64	280,003.00	4,593,322.64	4,791,516.00	4,593,322.64	4,791,516.00	4,593,322.64	4,791,516.00	4,593,322.64	4,791,516.00	478,196.36
02 05 02 8 2 2 1	FORTAMUN DEL EJERCICIO	4,313,319.64	280,003.00	4,593,322.64	4,791,516.00	4,593,322.64	4,791,516.00	4,593,322.64	4,791,516.00	4,593,322.64	4,791,516.00	478,196.36



MUNICIPIO DE COQUIMATLAN, COL.
Sistema Integral de Contabilidad Gubernamental
ESTADO ANALITICO DE INGRESOS
DEL 1 DE ENERO AL 30 DE ABRIL DE 2019

Análisis por: Fuente y Origen de Ingresos -- Clasificación por Rubro de Ingresos

Clave Presupuestaria	Descripción	Est	Ene-Abr	AyR	Ene-Abr	PrM	Ene-Abr	Dev	Ene-Abr	Rec	Ene-Abr	Dif	Ene-Abr
FF-OR-RF-Rubro-Tipo-Clase-Conc													

TOTAL: 31,241,893.86 680,003.00 31,921,896.86 35,419,380.48 35,419,380.48 4,177,486.62



MUNICIPIO DE COQUIMATLAN, COL.
Sistema Integral de Contabilidad Gubernamental
ESTADO ANALITICO DE INGRESOS
DEL 1 DE ABRIL AL 30 DE ABRIL DE 2019

Análisis por: Fuente y Origen de Ingresos

Clave Presupuestaria	Descripción	Est	Abr-Abr	AyR	Abr-Abr	PrM	Abr-Abr	Dev	Abr-Abr	Rec	Abr-Abr	Dif	Abr-Abr
FF-OR-RF													
01 NO ETIQUETADO		5,066,286.32	0.00	5,066,286.32	5,603,292.03	5,603,292.03	5,603,292.03	5,603,292.03	5,603,292.03	5,603,292.03	5,603,292.03	537,005.71	
01 RECURSOS FISCALES		773,278.81	0.00	773,278.81	677,868.79	677,868.79	677,868.79	677,868.79	677,868.79	677,868.79	677,868.79	-95,410.02	
01 IMPUESTOS		325,347.55	0.00	325,347.55	449,906.56	449,906.56	449,906.56	449,906.56	449,906.56	449,906.56	449,906.56	124,559.01	
02 DERECHOS		406,789.97	0.00	406,789.97	170,596.22	170,596.22	170,596.22	170,596.22	170,596.22	170,596.22	170,596.22	-236,193.75	
03 PRODUCTOS		32,571.20	0.00	32,571.20	25,122.38	25,122.38	25,122.38	25,122.38	25,122.38	25,122.38	25,122.38	-7,448.82	
04 APROVECHAMIENTOS		8,570.09	0.00	8,570.09	32,243.63	32,243.63	32,243.63	32,243.63	32,243.63	32,243.63	32,243.63	23,673.54	
05 RECURSOS FEDERALES		4,293,007.51	0.00	4,293,007.51	4,925,423.24	4,925,423.24	4,925,423.24	4,925,423.24	4,925,423.24	4,925,423.24	4,925,423.24	632,415.73	
01 FONDO GENERAL DE PARTICIPACIONES		2,594,768.00	0.00	2,594,768.00	3,288,691.68	3,288,691.68	3,288,691.68	3,288,691.68	3,288,691.68	3,288,691.68	3,288,691.68	693,923.68	
02 FONDO DE FOMENTO MUNICIPAL		1,124,994.00	0.00	1,124,994.00	1,132,039.99	1,132,039.99	1,132,039.99	1,132,039.99	1,132,039.99	1,132,039.99	1,132,039.99	7,045.99	
03 FONDO DE FISCALIZACION Y RECAUDACION		112,706.00	0.00	112,706.00	109,095.26	109,095.26	109,095.26	109,095.26	109,095.26	109,095.26	109,095.26	-3,610.74	
06 IMPUESTO ESPECIAL SOBRE PRODUCCION Y SERVICIOS		103,241.00	0.00	103,241.00	309,566.24	309,566.24	309,566.24	309,566.24	309,566.24	309,566.24	309,566.24	206,325.24	
09 GASOLINA Y DIESEL		54,003.00	0.00	54,003.00	0.00	0.00	0.00	0.00	0.00	0.00	0.00	-54,003.00	
10 FONDO DE IMPUESTO SOBRE LA RENTA		246,062.75	0.00	246,062.75	0.00	0.00	0.00	0.00	0.00	0.00	0.00	-246,062.75	
12 TENENCIA O USO DE VEHICULOS		88.00	0.00	88.00	88.00	88.00	88.00	88.00	88.00	88.00	88.00	-88.97	
14 IMPUESTO SOBRE AUTOMOVILES NUEVOS		57,144.76	0.00	57,144.76	86,021.04	86,021.04	86,021.04	86,021.04	86,021.04	86,021.04	86,021.04	28,876.28	
02 ETIQUETADO		1,990,734.32	0.00	1,990,734.32	2,330,734.32	2,330,734.32	2,330,734.32	2,330,734.32	2,330,734.32	2,330,734.32	2,330,734.32	506,475.68	
05 RECURSOS FEDERALES		1,990,734.32	0.00	1,990,734.32	2,497,210.00	2,497,210.00	2,497,210.00	2,497,210.00	2,497,210.00	2,497,210.00	2,497,210.00	506,475.68	
01 FONDO DE APORTACIONES PARA LA INFRAESTRUCTURA MUNICIPAL		912,404.41	0.00	912,404.41	1,299,331.00	1,299,331.00	1,299,331.00	1,299,331.00	1,299,331.00	1,299,331.00	1,299,331.00	386,926.59	
02 FONDO DE APORTACIONES PARA EL FORTALECIMIENTO DE LOS MUNICIPIOS Y DE LAS DEMARCACIONES TERRITORIALES DEL DISTRITO FEDERAL		1,078,329.91	0.00	1,078,329.91	1,197,879.00	1,197,879.00	1,197,879.00	1,197,879.00	1,197,879.00	1,197,879.00	1,197,879.00	119,549.09	
TOTAL:		7,057,020.64	0.00	7,057,020.64	8,100,502.03	8,100,502.03	8,100,502.03	8,100,502.03	8,100,502.03	8,100,502.03	8,100,502.03	1,043,481.39	



MUNICIPIO DE COQUIMATLAN, COL.
Sistema Integral de Contabilidad Gubernamental
ESTADO ANALITICO DE INGRESOS
DEL 1 DE ENERO AL 30 DE ABRIL DE 2019

Análisis por: Fuente y Origen de Ingresos

Clave Presupuestaria FF-OR-RF	Descripción	Est Ene-Abr	AyR Ene-Abr	PrM Ene-Abr	Dev Ene-Abr	Rec Ene-Abr	Dif Ene-Abr
01 NO ETIQUETADO		23,278,956.58	0.00	23,278,956.58	26,729,871.48	26,729,871.48	3,450,914.90
01 RECURSOS FISCALES		5,458,950.33	0.00	5,458,950.33	5,991,268.59	5,991,268.59	532,318.26
01 IMPUESTOS		3,470,227.71	0.00	3,470,227.71	3,995,575.15	3,995,575.15	525,347.44
02 DERECHOS		1,824,345.23	0.00	1,824,345.23	1,845,016.14	1,845,016.14	20,670.91
03 PRODUCTOS		130,284.80	0.00	130,284.80	82,583.37	82,583.37	-47,701.43
04 APROVECHAMIENTOS		34,092.59	0.00	34,092.59	68,093.93	68,093.93	34,001.34
05 RECURSOS FEDERALES		17,787,930.76	0.00	17,787,930.76	17,938,602.89	17,938,602.89	150,672.13
01 FONDO GENERAL DE PARTICIPACIONES		11,046,650.00	0.00	11,046,650.00	12,845,160.32	12,845,160.32	1,798,510.32
02 FONDO DE FOMENTO MUNICIPAL		4,538,007.00	0.00	4,538,007.00	3,564,359.91	3,564,359.91	-973,647.09
03 FONDO DE FISCALIZACION Y RECAUDACION		389,993.00	0.00	389,993.00	469,599.27	469,599.27	79,606.27
06 IMPUESTO ESPECIAL SOBRE PRODUCCION Y SERVICIOS		235,296.00	0.00	235,296.00	766,618.58	766,618.58	531,322.58
09 GASOLINA Y DIESEL		285,706.00	0.00	285,706.00	0.00	0.00	-285,706.00
10 FONDO DE IMPUESTO SOBRE LA RENTA		984,251.00	0.00	984,251.00	0.00	0.00	-984,251.00
12 TENENCIA O USO DE VEHICULOS		236.00	0.00	236.00	16.34	16.34	-219.66
14 IMPUESTO SOBRE AUTOMOVILES NUEVOS		307,791.76	0.00	307,791.76	292,848.47	292,848.47	-14,943.29
06 RECURSOS ESTATALES		32,075.49	0.00	32,075.49	2,800,000.00	2,800,000.00	2,767,924.51
02 CONVENIOS		32,075.49	0.00	32,075.49	2,800,000.00	2,800,000.00	2,767,924.51
02 ETIQUETADO		7,962,937.28	680,003.00	8,642,940.28	8,689,509.00	8,689,509.00	726,571.72
05 RECURSOS FEDERALES		7,962,937.28	680,003.00	8,642,940.28	8,689,509.00	8,689,509.00	726,571.72
01 FONDO DE APORTACIONES PARA LA INFRAESTRUCTURA MUNICIPAL		3,649,617.64	400,000.00	4,049,617.64	3,897,993.00	3,897,993.00	248,375.36
02 FONDO DE APORTACIONES PARA EL FORTALECIMIENTO DE LOS MUNICIPIOS Y DE LAS DEMARCACIONES TERRITORIALES DEL DISTRITO FEDERAL		4,313,319.64	280,003.00	4,593,322.64	4,791,516.00	4,791,516.00	478,196.36
TOTAL:		31,241,893.86	680,003.00	31,921,896.86	35,419,380.48	35,419,380.48	4,177,486.62




**H. Ayuntamiento de Coquimatlán
Administración 2018-2021**



COQUIMATLÁN

H. AYUNTAMIENTO 2018-2021


	Evaluación presupuestal de egresos



MUNICIPIO DE COQUIMATLAN, COL.
Sistema Integral de Contabilidad Gubernamental
ESTADO ANALITICO DEL EJERCICIO DEL PRESUPUESTO DE EGRESOS
DEL 1 DE ABRIL AL 30 DE ABRIL DE 2019

Análisis por: Fuente de Financiamiento -- Objeto del Gasto


Clave Presupuestaria	Descripción	AyR	Abr	Dev	Pag	SEje	Apr
FF-OF-RF-Cap-Con-PGen-PEsp		Abr	Abr	Abr	Abr	Abr	Abr
01	NO ETIQUETADO	768,127.93	5,723,977.32	5,303,141.47	4,863,637.26	420,835.85	4,955,849.39
01 01	RECURSOS FISCALES	768,127.93	5,723,977.32	5,303,141.47	4,863,637.26	420,835.85	4,955,849.39
01 01 01	RECURSOS PROPIOS	768,127.93	5,723,977.32	5,303,141.47	4,863,637.26	420,835.85	4,955,849.39
01 01 01 1	SERVICIOS PERSONALES	408,490.07	3,760,941.64	3,312,250.95	3,217,306.01	448,690.69	3,352,451.57
01 01 01 1 0	REMUNERACIONES AL PERSONAL DE CARACTER PERMANENTE	207,538.56	2,128,999.00	1,830,990.44	1,835,138.23	298,008.56	1,921,460.44
01 01 01 1 0 0	SUELDOS BASE AL PERSONAL PERMANENTE	207,538.56	2,128,999.00	1,830,990.44	1,835,138.23	298,008.56	1,921,460.44
01 01 01 1 0 0 1	SUELDO	207,579.30	1,399,653.38	1,130,550.16	1,134,697.95	269,103.22	1,192,074.08
01 01 01 1 0 0 2	SOBRE SUELDO	0.00	508,404.54	486,341.60	486,341.60	22,062.94	508,404.54
01 01 01 1 0 0 3	QUINQUENIOS	-40.74	220,941.08	214,098.68	214,098.68	6,842.40	220,981.82
01 01 01 1 3	REMUNERACIONES ADICIONALES Y ESPECIALES	39,351.74	245,484.88	244,949.78	244,949.78	535.10	206,133.14
01 01 01 1 3 0	PRIMAS DE VACACIONES, DOMINICAL Y GRATIFICACIÓN DE FIN DE AÑO	0.00	10,000.00	9,500.00	9,500.00	500.00	10,000.00
01 01 01 1 3 2	PRIMA DE RIESGO	0.00	10,000.00	9,500.00	9,500.00	500.00	10,000.00
01 01 01 1 3 4	COMPENSACIONES	39,351.74	235,484.88	235,449.78	235,449.78	35.10	196,133.14
01 01 01 1 3 4 1	COMPENSACIONES	39,351.74	235,484.88	235,449.78	235,449.78	35.10	196,133.14
01 01 01 1 4	SEGURIDAD SOCIAL	0.00	282,331.51	54,070.22	54,070.22	228,261.29	282,331.51
01 01 01 1 4 1	APORTACIONES DE SEGURIDAD SOCIAL	0.00	282,331.51	54,070.22	54,070.22	228,261.29	282,331.51
01 01 01 1 4 1 1	CUOTAS AL IMSS	0.00	225,833.33	0.00	0.00	225,833.33	225,833.33
01 01 01 1 4 1 2	PREVISIÓN SOCIAL MÚLTIPLE	0.00	56,498.18	54,070.22	54,070.22	2,427.96	56,498.18
01 01 01 1 5	OTRAS PRESTACIONES SOCIALES Y ECONOMICAS	161,599.77	948,763.63	1,031,403.01	932,310.28	-82,639.38	787,163.86
01 01 01 1 5 1	CUOTAS PARA EL FONDO DE AHORRO Y FONDO DE TRABAJO	158,264.77	415,168.84	523,783.09	424,690.36	-108,614.25	256,904.07
01 01 01 1 5 1 1	FONDO DE AHORRO	0.00	63,204.56	60,785.50	60,785.50	2,419.06	63,204.56
01 01 01 1 5 1 2	FONDO DE PENSIONES	0.00	110,366.18	77,997.59	78,904.86	32,368.59	110,366.18
01 01 01 1 5 1 3	LAUDOS	158,264.77	241,598.10	385,000.00	285,000.00	-143,401.90	83,333.33
01 01 01 1 5 4	PRESTACIONES CONTRACTUALES	3,335.00	533,594.79	507,619.92	507,619.92	25,974.87	530,259.79
01 01 01 1 5 4 9	AYUDA DE TRANSPORTE	0.00	106,602.47	101,981.23	101,981.23	4,621.24	106,602.47
01 01 01 1 5 4 10	AYUDA PARA RENTA	0.00	86,408.90	82,695.62	82,695.62	3,713.28	86,408.90
01 01 01 1 5 4 17	BECAS	188.01	39,246.95	35,101.85	35,101.85	4,145.10	39,058.94
01 01 01 1 5 4 24	BONO DE ASISTENCIA PERFECTA	2,385.21	129,122.53	123,301.20	123,301.20	5,821.33	126,737.32
01 01 01 1 5 4 25	BONO DE CUMPLEAÑOS	0.00	2,163.00	2,100.00	2,100.00	63.00	2,163.00
01 01 01 1 5 4 46	CANASTA BÁSICA	0.00	161,129.04	154,204.42	154,204.42	6,924.62	161,129.04
01 01 01 1 5 4 54	GUARDERIA	761.78	8,921.90	8,235.60	8,235.60	686.30	8,160.12
01 01 01 1 7	PAGO DE ESTÍMULOS A SERVIDORES PUBLICOS	0.00	155,362.62	150,837.50	150,837.50	4,525.12	155,362.62
01 01 01 1 7 1	ESTÍMULOS	0.00	155,362.62	150,837.50	150,837.50	4,525.12	155,362.62
01 01 01 1 7 1 2	GASTOS DE REPRESENTACIÓN	0.00	155,362.62	150,837.50	150,837.50	4,525.12	155,362.62
01 01 01 2	MATERIALES Y SUMINISTROS	-25,551.48	370,446.09	241,047.52	269,334.76	129,398.57	395,997.57
01 01 01 2 1	MATERIALES DE ADMINISTRACION, EMISION DE	-450.01	52,651.96	38,263.86	48,633.08	14,388.10	53,101.97



MUNICIPIO DE COQUIMATLAN, COL.
Sistema Integral de Contabilidad Gubernamental
ESTADO ANALITICO DEL EJERCICIO DEL PRESUPUESTO DE EGRESOS
DEL 1 DE ABRIL AL 30 DE ABRIL DE 2019

Análisis por: Fuente de Financiamiento -- Objeto del Gasto


Clave Presupuestaria	Descripción	AyR	Abr	Abr	PtM	Abr	Abr	Dev	Abr	Abr	Pag	Abr	Abr	SEje	Abr	Abr	Abr
FF-OF-RF-Cap-Con-PGen-PEsp																	
01 01 01 2 1 1 0	DOCUMENTOS Y ARTICULOS OFICIALES																
01 01 01 2 1 1 1	MATERIALES, ÚTILES Y EQUIPOS MENORES DE OFICINA	-450.01	52,651.96	38,263.86		48,633.08	14,388.10										53,101.97
01 01 01 2 1 1 2	MATERIAL Y ÚTILES DE OFICINA	-450.01	27,845.35	12,746.01		33,329.25	15,099.34										28,295.36
01 01 01 2 1 1 3	MATERIAL DE LIMPIEZA	0.00	11,501.17	12,963.72		0.00	-1,462.55										11,501.17
01 01 01 2 1 1 4	MATERIAL DE IMPRESIÓN Y REPRODUCCIÓN	0.00	91.98	1,450.00		3,976.43	-1,358.02										91.98
01 01 01 2 1 1 5	MATERIAL Y ÚTILES DE IMPRESIÓN	0.00	13,213.46	11,104.13		11,327.40	2,109.33										13,213.46
01 01 01 2 4 0 0	MATERIALES Y ARTICULOS DE CONSTRUCCION Y DE REPARACION	0.00	7,308.19	3,891.34		0.00	3,416.85										7,308.19
01 01 01 2 4 6 0	MATERIAL ELÉCTRICO Y ELECTRÓNICO	0.00	3,616.13	2,984.33		0.00	631.80										3,616.13
01 01 01 2 4 6 1	MATERIAL ELÉCTRICO Y ELECTRÓNICO PARA OFICINAS ADMINISTRATIVAS	0.00	3,604.41	2,984.33		0.00	620.08										3,604.41
01 01 01 2 4 6 2	MATERIAL ELÉCTRICO PARA EL SISTEMA DE ALUMBRADO PUBLICO	0.00	11.72	0.00		0.00	11.72										11.72
01 01 01 2 4 9 0	OTROS MATERIALES Y ARTÍCULOS DE CONSTRUCCIÓN Y REPARACIÓN	0.00	3,692.06	907.01		0.00	2,785.05										3,692.06
01 01 01 2 4 9 1	OTROS MATERIALES Y ARTÍCULOS DE CONSTRUCCIÓN Y REPARACIÓN	0.00	3,692.06	907.01		0.00	2,785.05										3,692.06
01 01 01 2 5 0 0	PRODUCTOS QUIMICOS, FARMACEUTICOS Y DE LABORATORIO	0.00	765.01	0.00		0.00	765.01										765.01
01 01 01 2 5 2 0	FERTILIZANTES, PESTICIDAS Y OTROS AGROQUÍMICOS	0.00	765.01	0.00		0.00	765.01										765.01
01 01 01 2 5 2 1	HIERBICIDAS Y PLAGUICIDAS.	0.00	765.01	0.00		0.00	765.01										765.01
01 01 01 2 6 0 0	COMBUSTIBLES, LUBRICANTES Y ADITIVOS	625.15	223,626.92	169,940.14		139,955.49	53,686.78										223,001.77
01 01 01 2 6 1 0	COMBUSTIBLES, LUBRICANTES Y ADITIVOS	625.15	223,626.92	169,940.14		139,955.49	53,686.78										223,001.77
01 01 01 2 6 1 1	GASOLINA	625.15	223,626.92	169,940.14		139,955.49	53,686.78										223,001.77
01 01 01 2 7 0 0	VESTUARIO, BLANCOS, PRENDAS DE PROTECCION Y ARTICULOS DEPORTIVOS	-31,584.85	113,578.16	21,972.72		79,763.49	91,605.44										145,163.01
01 01 01 2 7 1 0	VESTUARIO Y UNIFORMES	-31,584.85	109,169.15	21,497.12		79,763.49	87,672.03										140,754.00
01 01 01 2 7 1 1	UNIFORMES	-31,584.85	109,169.15	21,497.12		79,763.49	87,672.03										140,754.00
01 01 01 2 7 2 0	PRENDAS DE SEGURIDAD Y PROTECCIÓN PERSONAL	0.00	2,944.01	475.60		0.00	2,468.41										2,944.01
01 01 01 2 7 2 1	ROPA Y EQUIPO DE SEGURIDAD	0.00	2,944.01	475.60		0.00	2,468.41										2,944.01
01 01 01 2 7 3 0	ARTÍCULOS DEPORTIVOS	0.00	1,465.00	0.00		0.00	1,465.00										1,465.00
01 01 01 2 7 3 1	BALONES, REDES, TROFEOS, RAQUETAS Y GUANTES	0.00	765.00	0.00		0.00	765.00										765.00
01 01 01 2 7 3 2	OTROS ARTÍCULOS DEPORTIVOS	0.00	700.00	0.00		0.00	700.00										700.00
01 01 01 2 9 0 0	HERRAMIENTAS, REFACCIONES Y ACCESORIOS MENORES	5,858.23	-27,484.15	6,979.46		982.70	-34,463.61										-33,342.38
01 01 01 2 9 4 0	REFACCIONES Y ACCESORIOS MENORES DE EQUIPO DE CÓMPUTO Y TECNOLOGIAS DE LA INFORMACIÓN	-381.78	0.00	286.66		529.91	-286.66										381.78
01 01 01 2 9 4 1	REFACCIONES Y ACCESORIOS MENORES PARA EQUIPOS DE COMPUTO	-381.78	0.00	286.66		529.91	-286.66										381.78



MUNICIPIO DE COQUIMATLAN, COL.
Sistema Integral de Contabilidad Gubernamental
ESTADO ANALITICO DEL EJERCICIO DEL PRESUPUESTO DE EGRESOS
DEL 1 DE ABRIL AL 30 DE ABRIL DE 2019

Análisis por: Fuente de Financiamiento -- Objeto del Gasto

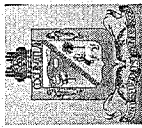
Clave Presupuestaria	Descripción	AyR	Abr-Abr	PrM	Abr-Abr	Dev	Abr-Abr	Pag	Abr-Abr	SEje	Abr-Abr	Apr	Abr-Abr
FF-OF-RF-Cap-Con-PGen-PEsp													
01 01 01 2 9 6 0	REFACCIONES Y ACCESORIOS MENORES DE EQUIPO DE TRANSPORTE	6,240.01	-29,309.99		6,240.01		0.00		0.00	-35,550.00			-35,550.00
01 01 01 2 9 6 1	REFACCIONES Y ACCESORIOS MENORES DE EQUIPO DE TRANSPORTE	6,240.01	-29,309.99		6,240.01		0.00		0.00	-35,550.00			-35,550.00
01 01 01 2 9 9 0	REFACCIONES Y ACCESORIOS MENORES OTROS BIENES MUEBLES	0.00	1,825.84		452.79		452.79		452.79	1,373.05			1,825.84
01 01 01 2 9 9 1	OTRAS REFACCIONES Y ACCESORIOS MENORES	0.00	1,825.84		452.79		452.79		452.79	1,373.05			1,825.84
01 01 01 3 0 0 0	SERVICIOS GENERALES	47,533.19	554,109.38		696,534.15		309,906.16		309,906.16	-142,424.77			506,576.19
01 01 01 3 1 0 0	SERVICIOS BÁSICOS	1,104.00	216,807.87		386,200.00		59,963.00		59,963.00	-169,392.13			215,703.87
01 01 01 3 1 1 0	ENERGÍA ELÉCTRICA	0.00	205,964.87		375,357.00		58,094.00		58,094.00	-169,392.13			205,964.87
01 01 01 3 1 1 1	ENERGÍA ELÉCTRICA DE OFICINAS ADMINISTRATIVAS	0.00	61,749.00		40,218.00		58,094.00		58,094.00	21,531.00			61,749.00
01 01 01 3 1 1 2	ENERGÍA ELÉCTRICA DE ALUMBRADO PÚBLICO	0.00	144,215.87		335,139.00		0.00		0.00	-190,923.13			144,215.87
01 01 01 3 1 4 0	TELEFONÍA TRADICIONAL	1,104.00	10,843.00		10,843.00		1,869.00		1,869.00	0.00			9,739.00
01 01 01 3 1 4 1	SERVICIO TELEFÓNICO CONVENCIONAL	1,104.00	10,843.00		10,843.00		1,869.00		1,869.00	0.00			9,739.00
01 01 01 3 2 0 0	SERVICIOS DE ARRENDAMIENTO	0.00	27,009.88		28,292.40		15,810.80		15,810.80	-1,282.52			27,009.88
01 01 01 3 2 2 0	ARRENDAMIENTO DE EDIFICIOS	0.00	16,835.90		0.00		0.00		0.00	16,835.90			16,835.90
01 01 01 3 2 2 3	ARRENDAMIENTO DE EDIFICIOS PARA OFICINAS	0.00	16,835.90		0.00		0.00		0.00	16,835.90			16,835.90
01 01 01 3 2 9 0	OTROS ARRENDAMIENTOS	0.00	10,173.98		28,292.40		15,810.80		15,810.80	-18,118.42			10,173.98
01 01 01 3 2 9 1	ARRENDAMIENTO DE MUEBLES PARA EVENTOS INCLUYE MANTELERÍA, LOMAS Y CARPAS.	0.00	10,173.98		28,292.40		15,810.80		15,810.80	-18,118.42			10,173.98
01 01 01 3 3 0 0	SERVICIOS PROFESIONALES, CIENTÍFICOS, TÉCNICOS Y OTROS SERVICIOS	0.00	2,272.67		2,961.69		2,961.69		2,961.69	-689.02			2,272.67
01 01 01 3 3 1 0	SERVICIOS LEGALES, DE CONTABILIDAD, AUDITORÍA Y RELACIONADOS	0.00	2,272.67		2,961.69		2,961.69		2,961.69	-689.02			2,272.67
01 01 01 3 3 1 2	SERVICIOS DE CONTABILIDAD, AUDITORIA Y ASESORIA CONTABLE Y FISCAL.	0.00	2,272.67		2,961.69		2,961.69		2,961.69	-689.02			2,272.67
01 01 01 3 4 0 0	SERVICIOS FINANCIEROS, BANCARIOS Y COMERCIALES	0.00	22,852.72		807.92		807.92		807.92	22,044.80			22,852.72
01 01 01 3 4 1 0	SERVICIOS FINANCIEROS Y BANCARIOS	0.00	22,852.72		807.92		807.92		807.92	22,044.80			22,852.72
01 01 01 3 4 1 1	COMISIONES BANCARIAS	0.00	22,852.72		691.92		691.92		691.92	22,160.80			22,852.72
01 01 01 3 4 1 6	COMISIONES BANCARIAS FORTAMUN	0.00	0.00		116.00		116.00		116.00	-116.00			0.00
01 01 01 3 5 0 0	SERVICIOS DE INSTALACION, REPARACION, MANTENIMIENTO Y CONSERVACION	49,519.74	133,196.85		164,095.14		132,508.75		132,508.75	-30,898.29			83,677.11
01 01 01 3 5 1 0	CONSERVACIÓN Y MANTENIMIENTO MENOR DE INMUEBLES	-551.07	42,820.16		42,045.74		31,222.00		31,222.00	774.42			43,371.23
01 01 01 3 5 1 1	CONSERVACIÓN Y MANTENIMIENTO MENOR DE EDIFICIOS	-551.07	5,674.23		5,612.52		0.00		0.00	61.71			6,225.30
01 01 01 3 5 1 3	CONSERVACIÓN Y MANTENIMIENTO MENOR DE ÁREAS VERDES	0.00	37,145.93		36,433.22		31,222.00		31,222.00	712.71			37,145.93
01 01 01 3 5 2 0	INSTALACIÓN, REPARACIÓN Y MANTENIMIENTO DE MOBILIARIO Y EQUIPO DE ADMINISTRACION, EDUCACIONAL Y RECREATIVO	0.00	10,275.68		11,310.00		1,856.00		1,856.00	-1,034.32			10,275.68



MUNICIPIO DE COQUIMATLAN, COL.
Sistema Integral de Contabilidad Gubernamental
ESTADO ANALITICO DEL EJERCICIO DEL PRESUPUESTO DE EGRESOS
DEL 1 DE ABRIL AL 30 DE ABRIL DE 2019

Análisis por: Fuente de Financiamiento -- Objeto del Gasto

Clave Presupuestaria	Descripción	AyR	Abr-Abr	PIM	Abr-Abr	Dev	Abr-Abr	Pag	Abr-Abr	SEje	Abr-Abr	Apr	Abr-Abr
FF-OF-RF-Cap-Con-PGen-PEsp													
01 01 01 3 5 2 1	MANTENIMIENTO DE MOBILIARIO Y EQUIPO DE ADMINISTRACIÓN INCLUYE SEGURO	0.00	10,275.68		11,310.00		1,856.00		-1,034.32		10,275.68		
01 01 01 3 5 7 0	INSTALACIÓN, REPARACIÓN Y MANTENIMIENTO DE MAQUINARIA, OTROS EQUIPOS Y HERRAMIENTA	50,070.81	80,101.01		110,739.40		99,430.75		-30,638.39		30,030.20		
01 01 01 3 5 7 1	REPARACIÓN Y MANTENIMIENTO DE MAQUINARIA	0.00	651.61		0.00		10,917.95		651.61		651.61		
01 01 01 3 5 7 2	REPARACIÓN Y MANTENIMIENTO DE VEHÍCULOS	50,070.81	79,449.40		110,739.40		88,512.80		-31,290.00		29,378.59		
01 01 01 3 6 0 0	SERVICIOS DE COMUNICACIÓN SOCIAL Y PUBLICIDAD	0.00	6,960.00		0.00		0.00		6,960.00		6,960.00		
01 01 01 3 6 1 0	DIFUSIÓN POR RADIO, TELEVISIÓN Y OTROS MEDIOS DE MENSAJES SOBRE PROGRAMAS Y ACTIVIDADES GUBERNAMENTALES	0.00	6,960.00		0.00		0.00		6,960.00		6,960.00		
01 01 01 3 6 1 3	PUBLICACIÓN Y DIFUSIÓN MASIVA POR PRENSA DEL QUEHACER GUBERNAMENTAL	0.00	6,960.00		0.00		0.00		6,960.00		6,960.00		
01 01 01 3 7 0 0	SERVICIOS DE TRASLADO Y VIATICOS	0.00	5,652.19		13,673.93		8,973.93		-8,021.74		5,652.19		
01 01 01 3 7 4 0	AUTOTRANSPORTE	0.00	5,652.19		13,673.93		8,973.93		-8,021.74		5,652.19		
01 01 01 3 7 4 1	FLETES Y TRANSPORTES	0.00	5,652.19		13,673.93		8,973.93		-8,021.74		5,652.19		
01 01 01 3 8 0 0	SERVICIOS OFICIALES	-25.47	112,758.89		93,359.39		83,671.64		19,399.50		112,784.36		
01 01 01 3 8 2 0	GASTOS DE ORDEN SOCIAL Y CULTURAL	-25.47	105,468.72		92,119.37		83,671.64		13,349.35		105,494.19		
01 01 01 3 8 2 2	GASTOS POR CELEBRACIÓN DE ACTOS DE ORDEN SOCIAL	7,442.87	100,690.01		89,719.37		73,131.64		10,970.64		93,247.14		
01 01 01 3 8 2 3	GASTOS POR CELEBRACIÓN DE ACTOS DE ORDEN CULTURAL	-7,468.34	4,778.71		2,400.00		10,540.00		2,378.71		12,247.05		
01 01 01 3 8 4 0	EXPOSICIONES	0.00	7,290.17		1,240.02		0.00		6,050.15		7,290.17		
01 01 01 3 8 4 1	INSTALACIÓN Y SOSTENIMIENTO DE EXPOSICIONES	0.00	7,290.17		1,240.02		0.00		6,050.15		7,290.17		
01 01 01 3 9 0 0	OTROS SERVICIOS GENERALES	-3,065.08	26,598.31		7,143.68		5,208.43		19,454.63		29,663.39		
01 01 01 3 9 9 0	OTROS SERVICIOS GENERALES	-3,065.08	26,598.31		7,143.68		5,208.43		19,454.63		29,663.39		
01 01 01 3 9 9 1	OTROS SERVICIOS GENERALES	-3,065.08	26,598.31		7,143.68		5,208.43		19,454.63		29,663.39		
01 01 01 4 0 0 0	TRANSFERENCIAS, ASIGNACIONES, SUBSIDIOS Y OTRAS AYUDAS	46,840.00	581,839.75		590,600.00		590,600.00		-8,760.25		534,999.75		
01 01 01 4 2 0 0	TRANSFERENCIAS AL RESTO DEL SECTOR PUBLICO	0.00	500,000.00		500,000.00		500,000.00		0.00		500,000.00		
01 01 01 4 2 4 0	TRANSFERENCIAS OTORGADAS A ENTIDADES FEDERATIVAS Y MUNICIPIOS	0.00	500,000.00		500,000.00		500,000.00		0.00		500,000.00		
01 01 01 4 4 0 0	AYUDAS SOCIALES	46,840.00	81,839.75		90,600.00		90,600.00		-8,760.25		34,999.75		
01 01 01 4 4 1 0	AYUDAS SOCIALES A PERSONAS	46,840.00	64,239.75		73,000.00		73,000.00		-8,760.25		17,399.75		
01 01 01 4 4 7 0	AYUDAS SOCIALES A ENTIDADES DE INTERÉS PÚBLICO	0.00	17,600.00		17,600.00		17,600.00		0.00		17,600.00		
01 01 01 9 0 0 0	DEUDA PUBLICA	290,816.15	456,640.46		462,708.85		476,490.33		-6,068.39		165,824.31		
01 01 01 9 1 0 0	AMORTIZACIÓN DE LA DEUDA PUBLICA	287,465.21	287,465.21		190,298.71		190,298.71		97,166.50		0.00		
01 01 01 9 1 1 0	AMORTIZACIÓN DE LA DEUDA INTERNA CON INSTITUCIONES DE CRÉDITO	287,465.21	287,465.21		190,298.71		190,298.71		97,166.50		0.00		
01 01 01 9 1 1 3	PRESTAMO BANOBRAS CREDITO NO. 7178	193,968.32	193,968.32		133,691.12		133,691.12		60,277.20		0.00		
01 01 01 9 1 1 4	PRESTAMO BANOBRAS CREDITO NO. 7211	93,496.89	93,496.89		56,607.59		56,607.59		36,889.30		0.00		



MUNICIPIO DE COQUIMATLAN, COL.
Sistema Integral de Contabilidad Gubernamental
ESTADO ANALITICO DEL EJERCICIO DEL PRESUPUESTO DE EGRESOS
DEL 1 DE ABRIL AL 30 DE ABRIL DE 2019

Análisis por: Fuente de Financiamiento -- Objeto del Gasto


Clave Presupuestaria	Descripción	AyR	Abr-Abr	P/M	Abr-Abr	Dev	Abr-Abr	Pag	Abr-Abr	SEje	Abr-Abr	Apr	Abr-Abr
FF-OF-RF-Cap-Con-PGen-PEsp													
01 01 01	9 2 0 0	INTERESES DE LA DEUDA PUBLICA	272,410.14		272,410.14		272,410.14	272,410.14	0.00	-156,951.20	0.00	112,108.00	0.00
01 01 01	9 2 1 0	INTERESES DE LA DEUDA INTERNA CON INSTITUCIONES DE CREDITO	272,410.14		272,410.14		272,410.14	272,410.14	0.00	-156,951.20	0.00	112,108.00	0.00
01 01 01	9 4 0 0	GASTOS DE LA DEUDA PUBLICA	-269,059.20		-156,951.20		0.00	0.00	0.00	0.00	0.00	112,108.00	0.00
01 01 01	9 4 2 0	GASTOS DE LA DEUDA PÚBLICA EXTERNA	-269,059.20		-156,951.20		0.00	0.00	0.00	0.00	0.00	112,108.00	0.00
01 01 01	9 9 0 0	ADEUDOS DE EJERCICIOS FISCALES ANTERIORES (ADEFAS)	0.00		53,716.31		0.00	13,781.48	13,781.48	53,716.31	53,716.31	53,716.31	53,716.31
01 01 01	9 9 1 0	ADEFAS	0.00		53,716.31		0.00	13,781.48	13,781.48	53,716.31	53,716.31	53,716.31	53,716.31
01 01 01	9 9 1 1	ADEFAS	0.00		53,716.31		0.00	13,781.48	13,781.48	53,716.31	53,716.31	53,716.31	53,716.31
02		ETIQUETADO	818,128.13		3,003,022.76		1,288,733.76	1,276,069.45	1,714,289.00	1,714,289.00	2,184,894.63	2,184,894.63	2,184,894.63
02 05		RECURSOS FEDERALES	818,128.13		3,003,022.76		1,288,733.76	1,276,069.45	1,714,289.00	1,714,289.00	2,184,894.63	2,184,894.63	2,184,894.63
02 05 01		FONDO DE INFRAESTRUCTURA SOCIAL MUNICIPAL	300,000.00		1,516,539.22		0.00	0.00	0.00	1,516,539.22	1,216,539.22	1,216,539.22	1,216,539.22
02 05 01	6 0 0 0	INVERSION PUBLICA	300,000.00		1,516,539.22		0.00	0.00	0.00	1,516,539.22	1,216,539.22	1,216,539.22	1,216,539.22
02 05 01	6 1 0 0	OBRA PUBLICA EN BIENES DE DOMINIO PUBLICO	300,000.00		1,516,539.22		0.00	0.00	0.00	1,516,539.22	1,216,539.22	1,216,539.22	1,216,539.22
02 05 01	6 1 4 0	DIVISIÓN DE TERRENOS Y CONSTRUCCIÓN DE OBRAS DE URBANIZACIÓN	300,000.00		1,516,539.22		0.00	0.00	0.00	1,516,539.22	1,216,539.22	1,216,539.22	1,216,539.22
02 05 01	6 1 4 7	CONSTRUCCIÓN DE OTRAS OBRAS DE URBANIZACIÓN	300,000.00		1,516,539.22		0.00	0.00	0.00	1,516,539.22	1,216,539.22	1,216,539.22	1,216,539.22
02 05 02		FONDO DE FORTALECIMIENTO SOCIAL MUNICIPAL	518,128.13		1,486,483.54		1,288,733.76	1,276,069.45	1,714,289.00	1,714,289.00	2,184,894.63	2,184,894.63	2,184,894.63
02 05 02	1 0 0 0	SERVICIOS PERSONALES	116,840.26		811,985.52		831,693.75	724,993.23	197,749.78	197,749.78	968,355.41	968,355.41	968,355.41
02 05 02	1 1 0 0	REMUNERACIONES AL PERSONAL DE CARACTER PERMANENTE	42,086.64		567,846.27		533,011.92	517,903.92	-19,708.23	-19,708.23	695,145.26	695,145.26	695,145.26
02 05 02	1 1 3 0	SUELDOS BASE AL PERSONAL PERMANENTE	42,086.64		567,846.27		533,011.92	517,903.92	34,834.35	34,834.35	525,759.63	525,759.63	525,759.63
02 05 02	1 1 3 1	SUELDO	42,086.64		567,846.27		533,011.92	517,903.92	34,834.35	34,834.35	525,759.63	525,759.63	525,759.63
02 05 02	1 3 0 0	REMUNERACIONES ADICIONALES Y ESPECIALES	23,854.00		23,974.00		23,974.00	23,974.00	0.00	0.00	120.00	120.00	120.00
02 05 02	1 3 2 0	PRIMAS DE VACACIONES, DOMINICAL Y GRATIFICACIÓN DE FIN DE AÑO	10,000.00		10,000.00		10,000.00	10,000.00	0.00	0.00	0.00	0.00	0.00
02 05 02	1 3 2 1	PRIMA VACACIONAL	10,000.00		10,000.00		10,000.00	10,000.00	0.00	0.00	0.00	0.00	0.00
02 05 02	1 3 4 0	COMPENSACIONES	13,854.00		13,974.00		13,974.00	13,974.00	0.00	0.00	120.00	120.00	120.00
02 05 02	1 3 4 1	COMPENSACIONES	13,854.00		13,974.00		13,974.00	13,974.00	0.00	0.00	120.00	120.00	120.00
02 05 02	1 4 0 0	SEGURIDAD SOCIAL	44,302.34		181,858.37		236,400.95	144,808.43	-54,542.58	-54,542.58	137,556.03	137,556.03	137,556.03
02 05 02	1 4 1 0	APORTACIONES DE SEGURIDAD SOCIAL	44,302.34		181,858.37		236,400.95	144,808.43	-54,542.58	-54,542.58	137,556.03	137,556.03	137,556.03
02 05 02	1 4 1 1	CUOTAS AL IMSS	44,302.34		181,858.37		236,400.95	144,808.43	-54,542.58	-54,542.58	137,556.03	137,556.03	137,556.03
02 05 02	1 5 0 0	OTRAS PRESTACIONES SOCIALES Y ECONOMICAS	6,597.28		38,306.88		38,306.88	38,306.88	0.00	0.00	31,709.60	31,709.60	31,709.60
02 05 02	1 5 4 0	PRESTACIONES CONTRACTUALES	6,597.28		38,306.88		38,306.88	38,306.88	0.00	0.00	31,709.60	31,709.60	31,709.60
02 05 02	1 5 4 46	CANASTA BÁSICA	6,597.28		38,306.88		38,306.88	38,306.88	0.00	0.00	31,709.60	31,709.60	31,709.60
02 05 02	2 0 0 0	MATERIALES Y SUMINISTROS	-6,422.00		85,423.40		98,140.78	155,684.11	-12,717.38	-12,717.38	91,845.40	91,845.40	91,845.40
02 05 02	2 1 0 0	MATERIALES DE ADMINISTRACION, EMISION DE DOCUMENTOS Y ARTICULOS OFICIALES	-3,800.00		-2,651.60		2,915.46	0.00	0.00	-5,567.06	1,148.40	1,148.40	1,148.40
02 05 02	2 1 1 0	MATERIALES, ÚTILES Y EQUIPOS MENORES DE OFICINA	-3,800.00		-2,651.60		2,915.46	0.00	0.00	-5,567.06	1,148.40	1,148.40	1,148.40



MUNICIPIO DE COQUIMATLAN, COL.
Sistema Integral de Contabilidad Gubernamental
ESTADO ANALITICO DEL EJERCICIO DEL PRESUPUESTO DE EGRESOS
DEL 1 DE ABRIL AL 30 DE ABRIL DE 2019

Análisis por: Fuente de Financiamiento -- Objeto del Gasto


Clave Presupuestaria	Descripción	AyR	Abr-Abr	PtM	Abr-Abr	Dev	Abr-Abr	Pag	Abr-Abr	SEje	Abr-Abr	Apr	Abr-Abr			
FF-Of-RF-Cap-Con-PGen-PEsp																
02 05 02 2 1 1 1	MATERIAL Y ÚTILES DE OFICINA	-3,800.00	-2,651.60		2,915.46		0.00		0.00		-5,567.06		1,148.40			
02 05 02 2 6 0 0	COMBUSTIBLES, LUBRICANTES Y ADITIVOS	0.00	86,587.00		90,328.04		155,684.11		155,684.11		-3,741.04		86,587.00			
02 05 02 2 6 1 0	COMBUSTIBLES, LUBRICANTES Y ADITIVOS	0.00	86,587.00		90,328.04		155,684.11		155,684.11		-3,741.04		86,587.00			
02 05 02 2 6 1 1	GASOLINA	0.00	86,587.00		90,328.04		155,684.11		155,684.11		-3,741.04		86,587.00			
02 05 02 2 8 0 0	MATERIALES Y SUMINISTROS PARA SEGURIDAD	-2,622.00	1,488.00		4,897.28		0.00		0.00		-3,409.28		4,110.00			
02 05 02 2 8 2 0	MATERIALES DE SEGURIDAD PÚBLICA	-2,622.00	1,488.00		4,897.28		0.00		0.00		-3,409.28		4,110.00			
02 05 02 2 8 2 2	OTROS MATERIALES DE SEGURIDAD PÚBLICA	-2,622.00	1,488.00		4,897.28		0.00		0.00		-3,409.28		4,110.00			
02 05 02 3 0 0 0	SERVICIOS GENERALES	132,419.87	313,784.62		83,609.23		395,392.11		395,392.11		230,175.39		181,364.75			
02 05 02 3 1 0 0	SERVICIOS BÁSICOS	99,990.36	270,931.78		36,980.02		356,671.02		356,671.02		233,951.76		170,941.42			
02 05 02 3 1 1 0	ENERGÍA ELÉCTRICA	100,003.00	229,228.76		0.00		340,455.00		340,455.00		229,228.76		129,225.76			
02 05 02 3 1 1 2	ENERGÍA ELÉCTRICA DE ALUMBRADO PÚBLICO	100,003.00	229,228.76		0.00		340,455.00		340,455.00		229,228.76		129,225.76			
02 05 02 3 1 4 0	TELEFONÍA TRADICIONAL	29,987.36	31,286.36		16,216.02		16,216.02		16,216.02		15,070.34		1,299.00			
02 05 02 3 1 4 1	SERVICIO TELEFÓNICO CONVENCIONAL	29,987.36	31,286.36		16,216.02		16,216.02		16,216.02		15,070.34		1,299.00			
02 05 02 3 1 7 0	SERVICIOS DE ACCESO A INTERNET REDES Y PROCESAMIENTO DE INFORMACIÓN	-30,000.00	10,416.66		20,764.00		0.00		0.00		-10,347.34		40,416.66			
02 05 02 3 1 7 5	MANEJO Y ADMINISTRACIÓN DE SERVIDORES	-30,000.00	10,416.66		20,764.00		0.00		0.00		-10,347.34		40,416.66			
02 05 02 3 5 0 0	SERVICIOS DE INSTALACION, REPARACION, MANTENIMIENTO Y CONSERVACION	32,429.51	38,134.59		46,629.21		38,721.09		38,721.09		-8,494.62		5,705.08			
02 05 02 3 5 2 0	INSTALACION, REPARACION Y MANTENIMIENTO DE MOBILIARIO Y EQUIPO DE ADMINISTRACION, EDUCACIONAL Y RECREATIVO	4,427.56	7,455.16		10,743.92		8,269.64		8,269.64		-3,288.76		3,027.60			
02 05 02 3 5 2 1	MANTENIMIENTO DE MOBILIARIO Y EQUIPO DE ADMINISTRACION INCLUYE SEGURO	4,427.56	7,455.16		10,743.92		8,269.64		8,269.64		-3,288.76		3,027.60			
02 05 02 3 5 7 0	INSTALACION, REPARACION Y MANTENIMIENTO DE MAQUINARIA, OTROS EQUIPOS Y HERRAMIENTA	28,001.95	30,679.43		35,885.29		30,451.45		30,451.45		-5,205.86		2,677.48			
02 05 02 3 5 7 2	REPARACION Y MANTENIMIENTO DE VEHICULOS	28,001.95	30,679.43		35,885.29		30,451.45		30,451.45		-5,205.86		2,677.48			
02 05 02 3 9 0 0	OTROS SERVICIOS GENERALES	0.00	4,718.25		0.00		0.00		0.00		4,718.25		4,718.25			
02 05 02 3 9 9 0	OTROS SERVICIOS GENERALES	0.00	4,718.25		0.00		0.00		0.00		4,718.25		4,718.25			
02 05 02 3 9 9 1	OTROS SERVICIOS GENERALES	0.00	4,718.25		0.00		0.00		0.00		4,718.25		4,718.25			
02 05 02 5 0 0 0	BIENES MUEBLES, INMUEBLES E INTANGIBLES	275,290.00	275,290.00		275,290.00		0.00		0.00		0.00		0.00			
02 05 02 5 5 0 0	EQUIPO DE DEFENSA Y SEGURIDAD	275,290.00	275,290.00		275,290.00		0.00		0.00		0.00		0.00			
02 05 02 5 5 1 0	EQUIPO DE DEFENSA Y SEGURIDAD	275,290.00	275,290.00		275,290.00		0.00		0.00		0.00		0.00			
02 05 02 5 5 1 4	OTROS BIENES MUEBLES PARA LA DEFENSA Y SEGURIDAD	275,290.00	275,290.00		275,290.00		0.00		0.00		0.00		0.00			
TOTAL:											1,586,256.06	8,727,000.08	6,591,875.23	6,139,706.71	2,135,124.85	7,140,744.02



MUNICIPIO DE COQUIMATLAN, COL.
Sistema Integral de Contabilidad Gubernamental
ESTADO ANALITICO DEL EJERCICIO DEL PRESUPUESTO DE EGRESOS
DEL 1 DE ENERO AL 30 DE ABRIL DE 2019

Análisis por: Fuente de Financiamiento -- Objeto del Gasto


Clave Presupuestaria	Descripción	AyR	Ene-Abr	PriM	Ene-Abr	Dev	Ene-Abr	Pag	Ene-Abr	SEje	Ene-Abr	Apr	Ene-Abr
FF-OF-RF-Cap-Con-PGen-PEsp													
01	NO ETIQUETADO		2,949,647.17	24,594,658.02	27,675,626.49	18,407,768.38	-3,080,968.47	21,645,010.85	21,645,010.85				
01 01	RECURSOS FISCALES		2,949,647.17	24,594,658.02	27,675,626.49	18,407,768.38	-3,080,968.47	21,645,010.85	21,645,010.85				
01 01 01	RECURSOS PROPIOS		2,949,647.17	24,594,658.02	27,675,626.49	18,407,768.38	-3,080,968.47	21,645,010.85	21,645,010.85				
01 01 01 1	SERVICIOS PERSONALES		1,149,173.65	16,924,025.80	12,569,402.53	12,421,123.08	4,354,623.27	15,774,852.15	15,774,852.15				
01 01 01 1 1	REMUNERACIONES AL PERSONAL DE CARACTER PERMANENTE		845,907.01	8,616,726.14	7,390,370.26	7,386,222.47	1,226,355.88	7,770,819.13	7,770,819.13				
01 01 01 1 1 3	SUELDOS BASE AL PERSONAL PERMANENTE		845,907.01	8,616,726.14	7,390,370.26	7,386,222.47	1,226,355.88	7,770,819.13	7,770,819.13				
01 01 01 1 1 3 1	SUELDO		834,069.97	5,654,082.90	4,559,591.13	4,555,443.34	1,094,491.77	4,820,012.93	4,820,012.93				
01 01 01 1 1 3 2	SOBRE SUELDO		0.00	2,067,511.34	1,975,052.06	1,975,052.06	92,459.28	2,067,511.34	2,067,511.34				
01 01 01 1 1 3 3	QUINQUENIOS		11,837.04	895,131.90	855,727.07	855,727.07	39,404.83	883,294.86	883,294.86				
01 01 01 1 3	REMUNERACIONES ADICIONALES Y ESPECIALES		127,817.88	2,740,463.27	956,132.64	956,132.64	1,784,330.63	2,612,645.39	2,612,645.39				
01 01 01 1 3 2	PRIMAS DE VACACIONES, DOMINICAL Y GRATIFICACIÓN DE FIN DE AÑO		960.61	1,821,864.44	39,327.27	39,327.27	1,782,537.17	1,820,903.83	1,820,903.83				
01 01 01 1 3 2 3	PRIMA DE RIESGO		0.00	40,000.00	38,366.66	38,366.66	1,633.34	40,000.00	40,000.00				
01 01 01 1 3 2 5	AGUINALDO		960.61	960.61	960.61	960.61	0.00	960.61	960.61				
01 01 01 1 3 2 7	CUENTA ENERO		0.00	1,434,478.06	0.00	0.00	1,434,478.06	1,434,478.06	1,434,478.06				
01 01 01 1 3 2 9	AYUDA FIN DE AÑO		0.00	346,425.77	0.00	0.00	346,425.77	346,425.77	346,425.77				
01 01 01 1 3 4 0	COMPENSACIONES		126,857.27	918,598.83	916,805.37	916,805.37	1,793.46	918,598.83	918,598.83				
01 01 01 1 3 4 1	COMPENSACIONES		126,857.27	918,598.83	916,805.37	916,805.37	1,793.46	918,598.83	918,598.83				
01 01 01 1 4 0 0	SEGURIDAD SOCIAL		0.00	1,129,326.04	455,307.58	455,307.58	674,018.46	1,129,326.04	1,129,326.04				
01 01 01 1 4 1 0	APORTACIONES DE SEGURIDAD SOCIAL		0.00	1,129,326.04	455,307.58	455,307.58	674,018.46	1,129,326.04	1,129,326.04				
01 01 01 1 4 1 1	CUOTAS AL IMSS		0.00	903,333.32	239,341.16	239,341.16	663,992.16	903,333.32	903,333.32				
01 01 01 1 4 1 2	PREVISIÓN SOCIAL MÚLTIPLE		0.00	225,992.72	215,966.42	215,966.42	10,026.30	225,992.72	225,992.72				
01 01 01 1 5 0 0	OTRAS PRESTACIONES SOCIALES Y ECONOMICAS		175,448.76	3,816,059.87	3,164,242.05	3,164,242.05	651,817.82	3,640,611.11	3,640,611.11				
01 01 01 1 5 1 0	CUOTAS PARA EL FONDO DE AHORRO Y FONDO DE TRABAJO		158,310.67	1,189,504.99	1,054,285.82	1,054,285.82	135,219.17	1,031,194.32	1,031,194.32				
01 01 01 1 5 1 1	FONDO DE AHORRO		45.90	256,442.18	246,313.76	246,313.76	10,128.42	256,396.28	256,396.28				
01 01 01 1 5 1 2	FONDO DE PENSIONES		0.00	441,464.72	316,373.97	316,373.97	125,090.75	441,464.72	441,464.72				
01 01 01 1 5 1 3	LAUDOS		158,264.77	491,598.09	491,598.09	491,598.09	0.00	491,598.09	491,598.09				
01 01 01 1 5 4 0	PRESTACIONES CONTRACTUALES		17,138.09	2,626,554.88	2,109,956.23	2,109,956.23	516,598.65	2,609,416.79	2,609,416.79				
01 01 01 1 5 4 9	AYUDA DE TRANSPORTE		0.00	426,409.88	407,181.04	407,181.04	19,228.84	426,409.88	426,409.88				
01 01 01 1 5 4 10	AYUDA PARA RENTA		0.00	345,635.60	330,301.60	330,301.60	15,334.00	345,635.60	345,635.60				
01 01 01 1 5 4 16	BECA MEDICA ANUAL		0.00	20,800.00	19,800.00	19,800.00	1,000.00	20,800.00	20,800.00				
01 01 01 1 5 4 17	BECAS		376.02	156,611.78	143,052.42	143,052.42	13,559.36	156,235.76	156,235.76				
01 01 01 1 5 4 24	BONO DE ASISTENCIA PERFECTA		11,593.23	518,542.51	502,797.46	502,797.46	15,745.05	506,949.28	506,949.28				
01 01 01 1 5 4 25	BONO DE CUMPLEAÑOS		2,037.00	25,830.00	25,200.00	25,200.00	630.00	23,793.00	23,793.00				
01 01 01 1 5 4 39	BONO EXTRAORDINARIO ANUAL		0.00	172,144.79	0.00	0.00	172,144.79	172,144.79	172,144.79				



MUNICIPIO DE COQUIMATLAN, COL.
Sistema Integral de Contabilidad Gubernamental
ESTADO ANALITICO DEL EJERCIO DEL PRESUPUESTO DE EGRESOS
DEL 1 DE ENERO AL 30 DE ABRIL DE 2019

Análisis por: Fuente de Financiamiento -- Objeto del Gasto


Clave Presupuestaria	Descripción	AyR		PrM		Dev		Pag		SEje		Apr	
		Ene-Abr	Ene-Abr	Ene-Abr	Ene-Abr	Ene-Abr	Ene-Abr	Ene-Abr	Ene-Abr	Ene-Abr	Ene-Abr	Ene-Abr	Ene-Abr
01 01 01 1 5 4 42	BONO PRODUCTIVIDAD	0.00	246,973.84	0.00	0.00	0.00	0.00	0.00	0.00	246,973.84	246,973.84	246,973.84	246,973.84
01 01 01 1 5 4 46	CAMASTA BÁSICA	0.00	644,516.16	615,920.95	615,920.95	615,920.95	615,920.95	615,920.95	615,920.95	28,595.21	28,595.21	28,595.21	644,516.16
01 01 01 1 5 4 54	GUARDERIA	3,047.12	35,687.60	32,942.40	32,942.40	32,942.40	32,942.40	32,942.40	32,942.40	2,745.20	2,745.20	2,745.20	32,640.48
01 01 01 1 5 4 58	BONO DE NIVELACION FAMILIAR	84.72	33,402.72	32,760.36	32,760.36	32,760.36	32,760.36	32,760.36	32,760.36	642.36	642.36	642.36	33,318.00
01 01 01 1 7 0 0	PAGO DE ESTIMULOS A SERVIDORES PUBLICOS	0.00	621,450.48	603,350.00	603,350.00	603,350.00	603,350.00	603,350.00	603,350.00	18,100.48	18,100.48	18,100.48	621,450.48
01 01 01 1 7 1 0	ESTIMULOS	0.00	621,450.48	603,350.00	603,350.00	603,350.00	603,350.00	603,350.00	603,350.00	18,100.48	18,100.48	18,100.48	621,450.48
01 01 01 1 7 1 2	GASTOS DE REPRESENTACIÓN	0.00	621,450.48	603,350.00	603,350.00	603,350.00	603,350.00	603,350.00	603,350.00	18,100.48	18,100.48	18,100.48	621,450.48
01 01 01 2 0 0 0	MATERIALES Y SUMINISTROS	446,793.64	1,550,807.84	1,032,239.02	1,032,239.02	1,032,239.02	1,032,239.02	1,032,239.02	1,032,239.02	518,568.82	518,568.82	518,568.82	1,104,014.20
01 01 01 2 1 0 0	MATERIALES DE ADMINISTRACION, EMISION DE DOCUMENTOS Y ARTICULOS OFICIALES	39,193.47	380,205.66	189,575.47	189,575.47	189,575.47	189,575.47	189,575.47	189,575.47	153,863.66	153,863.66	153,863.66	341,012.19
01 01 01 2 1 1 0	MATERIALES, ÚTILES Y EQUIPOS MENORES DE OFICINA	39,193.47	380,205.66	189,575.47	189,575.47	189,575.47	189,575.47	189,575.47	189,575.47	153,863.66	153,863.66	153,863.66	341,012.19
01 01 01 2 1 1 1	MATERIAL Y ÚTILES DE OFICINA	4,887.22	241,192.48	98,239.50	98,239.50	98,239.50	98,239.50	98,239.50	98,239.50	142,952.98	142,952.98	142,952.98	236,305.26
01 01 01 2 1 1 2	MATERIAL DE LIMPIEZA	10,511.76	59,020.59	34,603.48	34,603.48	34,603.48	34,603.48	34,603.48	34,603.48	24,417.11	24,417.11	24,417.11	48,508.83
01 01 01 2 1 1 3	MATERIAL DE IMPRESIÓN Y REPRODUCCIÓN	0.00	10,376.00	5,955.39	5,955.39	5,955.39	5,955.39	5,955.39	5,955.39	4,420.61	4,420.61	4,420.61	10,376.00
01 01 01 2 1 1 4	MATERIAL Y ÚTILES DE IMPRESIÓN	23,794.49	68,617.59	50,777.10	50,777.10	50,777.10	50,777.10	50,777.10	50,777.10	17,840.49	17,840.49	17,840.49	44,823.10
01 01 01 2 1 1 5	MATERIAL PARA PROCESAMIENTO INFORMÁTICO	0.00	999.00	0.00	0.00	0.00	0.00	0.00	0.00	999.00	999.00	999.00	999.00
01 01 01 2 4 0 0	MATERIALES Y ARTICULOS DE CONSTRUCCION Y DE REPARACION	12,628.50	36,735.00	21,700.64	21,700.64	21,700.64	21,700.64	21,700.64	21,700.64	15,034.36	15,034.36	15,034.36	24,106.50
01 01 01 2 4 6 0	MATERIAL ELÉCTRICO Y ELECTRÓNICO	10,320.47	18,134.05	17,357.60	17,357.60	17,357.60	17,357.60	17,357.60	17,357.60	776.45	776.45	776.45	7,813.58
01 01 01 2 4 6 1	MATERIAL ELÉCTRICO Y ELECTRÓNICO PARA OFICINAS ADMINISTRATIVAS	8,047.22	15,045.20	14,280.47	14,280.47	14,280.47	14,280.47	14,280.47	14,280.47	764.73	764.73	764.73	6,997.98
01 01 01 2 4 6 2	MATERIAL ELÉCTRICO PARA EL SISTEMA DE ALUMBRADO PUBLICO	2,273.25	3,088.85	3,077.13	3,077.13	3,077.13	3,077.13	3,077.13	3,077.13	11.72	11.72	11.72	815.60
01 01 01 2 4 9 0	OTROS MATERIALES Y ARTÍCULOS DE CONSTRUCCIÓN Y REPARACIÓN	2,308.03	18,600.95	4,343.04	4,343.04	4,343.04	4,343.04	4,343.04	4,343.04	2,308.03	2,308.03	2,308.03	16,292.92
01 01 01 2 4 9 1	OTROS MATERIALES Y ARTICULOS DE CONSTRUCCIÓN Y REPARACIÓN	2,308.03	18,600.95	4,343.04	4,343.04	4,343.04	4,343.04	4,343.04	4,343.04	2,308.03	2,308.03	2,308.03	16,292.92
01 01 01 2 5 0 0	PRODUCTOS QUIMICOS, FARMACEUTICOS Y DE LABORATORIO	0.00	15,816.34	0.00	0.00	0.00	0.00	0.00	0.00	15,816.34	15,816.34	15,816.34	15,816.34
01 01 01 2 5 2 0	FERTILIZANTES, PESTICIDAS Y OTROS AGROQUÍMICOS	0.00	1,025.00	0.00	0.00	0.00	0.00	0.00	0.00	1,025.00	1,025.00	1,025.00	1,025.00
01 01 01 2 5 2 1	HIERBICIDAS Y PLAGUICIDAS.	0.00	1,025.00	0.00	0.00	0.00	0.00	0.00	0.00	1,025.00	1,025.00	1,025.00	1,025.00
01 01 01 2 5 3 0	MEDICINAS Y PRODUCTOS FARMACÉUTICOS	0.00	14,791.34	0.00	0.00	0.00	0.00	0.00	0.00	14,791.34	14,791.34	14,791.34	14,791.34
01 01 01 2 5 3 1	MEDICINAS Y PRODUCTOS FARMACÉUTICOS DE APLICACIÓN HUMANA Y ANIMAL.	0.00	14,791.34	0.00	0.00	0.00	0.00	0.00	0.00	14,791.34	14,791.34	14,791.34	14,791.34
01 01 01 2 6 0 0	COMBUSTIBLES, LUBRICANTES Y ADITIVOS	243,516.54	705,196.41	581,993.79	581,993.79	581,993.79	581,993.79	581,993.79	581,993.79	415,734.30	415,734.30	415,734.30	461,679.87
01 01 01 2 6 1 0	COMBUSTIBLES, LUBRICANTES Y ADITIVOS	243,516.54	705,196.41	581,993.79	581,993.79	581,993.79	581,993.79	581,993.79	581,993.79	415,734.30	415,734.30	415,734.30	461,679.87



MUNICIPIO DE COQUIMATLAN, COL.
Sistema Integral de Contabilidad Gubernamental
ESTADO ANALITICO DEL EJERCICIO DEL PRESUPUESTO DE EGRESOS
DEL 1 DE ENERO AL 30 DE ABRIL DE 2019

Análisis por: Fuente de Financiamiento -- Objeto del Gasto


Clave Presupuestaria	Descripción	AyR		PrM		Dev		Pag		SEje		Apr	
		Ene	Abr	Ene	Abr	Ene	Abr	Ene	Abr	Ene	Abr	Ene	Abr
01 01 01 2 6 1 1	GASOLINA	243,516.54		705,196.41		581,993.79		415,734.30		123,202.62		461,679.87	
01 01 01 2 7 0 0	VESTUARIO, BLANCOS, PRENDAS DE PROTECCION Y ARTICULOS DEPORTIVOS	137,603.12		341,808.84		207,870.53		198,261.88		133,938.31		204,205.72	
01 01 01 2 7 1 0	VESTUARIO Y UNIFORMES	66,672.32		261,053.12		173,381.09		173,381.09		87,672.03		194,380.80	
01 01 01 2 7 1 1	UNIFORMES	66,672.32		261,053.12		173,381.09		173,381.09		87,672.03		194,380.80	
01 01 01 2 7 2 0	PRENDAS DE SEGURIDAD Y PROTECCIÓN PERSONAL	50.01		4,409.93		1,720.65		0.00		2,689.28		4,359.92	
01 01 01 2 7 2 1	ROPA Y EQUIPO DE SEGURIDAD	50.01		4,409.93		1,720.65		0.00		2,689.28		4,359.92	
01 01 01 2 7 3 0	ARTÍCULOS DEPORTIVOS	70,880.79		76,345.79		32,768.79		24,880.79		43,577.00		5,465.00	
01 01 01 2 7 3 1	BALONES, REDES, TROFEOS, RAQUETAS Y GUANTES	14,992.79		17,757.79		16,992.79		16,992.79		765.00		2,765.00	
01 01 01 2 7 3 2	OTROS ARTÍCULOS DEPORTIVOS	55,888.00		58,588.00		15,776.00		7,888.00		42,812.00		2,700.00	
01 01 01 2 8 0 0	MATERIALES Y SUMINISTROS PARA SEGURIDAD	0.00		4,640.00		0.00		0.00		4,640.00		4,640.00	
01 01 01 2 8 2 0	MATERIALES DE SEGURIDAD PÚBLICA	0.00		4,640.00		0.00		0.00		4,640.00		4,640.00	
01 01 01 2 8 2 1	MUNICIONES, ESPOLETAS, CARGAS, GRANADAS, CARTUCHOS Y BALAS.	0.00		4,640.00		0.00		0.00		4,640.00		4,640.00	
01 01 01 2 9 0 0	HERRAMIENTAS, REFACCIONES Y ACCESORIOS MENORES	13,852.01		66,405.59		31,098.59		11,286.48		35,307.00		52,553.58	
01 01 01 2 9 4 0	REFACCIONES Y ACCESORIOS MENORES DE EQUIPO DE CÓMPUTO Y TECNOLOGÍAS DE LA INFORMACIÓN	1,000.00		8,497.58		2,807.07		2,520.41		5,690.51		7,497.58	
01 01 01 2 9 4 1	REFACCIONES Y ACCESORIOS MENORES PARA EQUIPOS DE COMPUTO	1,000.00		8,497.58		2,807.07		2,520.41		5,690.51		7,497.58	
01 01 01 2 9 6 0	REFACCIONES Y ACCESORIOS MENORES DE EQUIPO DE TRANSPORTE	12,852.01		48,402.01		24,800.01		6,612.00		23,602.00		35,550.00	
01 01 01 2 9 6 1	REFACCIONES Y ACCESORIOS MENORES DE EQUIPO DE TRANSPORTE	12,852.01		48,402.01		24,800.01		6,612.00		23,602.00		35,550.00	
01 01 01 2 9 9 0	REFACCIONES Y ACCESORIOS MENORES OTROS BIENES MUEBLES	0.00		9,506.00		3,491.51		2,154.07		6,014.49		9,506.00	
01 01 01 2 9 9 1	OTRAS REFACCIONES Y ACCESORIOS MENORES	0.00		9,506.00		3,491.51		2,154.07		6,014.49		9,506.00	
01 01 01 3 0 0 0	SERVICIOS GENERALES	1,022,148.25		2,953,711.31		2,381,808.58		1,764,647.66		571,902.73		1,931,563.06	
01 01 01 3 1 0 0	SERVICIOS BÁSICOS	23,941.00		933,049.48		585,170.00		194,224.00		347,879.48		909,108.48	
01 01 01 3 1 1 0	ENERGÍA ELÉCTRICA	0.00		863,443.48		515,564.00		141,170.00		347,879.48		863,443.48	
01 01 01 3 1 1 1	ENERGÍA ELÉCTRICA DE OFICINAS ADMINISTRATIVAS	0.00		286,580.00		180,425.00		141,170.00		106,155.00		286,580.00	
01 01 01 3 1 1 2	ENERGÍA ELÉCTRICA DE ALUMBRADO PÚBLICO	0.00		576,863.48		335,139.00		0.00		241,724.48		576,863.48	
01 01 01 3 1 4 0	TELEFONÍA TRADICIONAL	-1,059.00		44,606.00		44,606.00		28,054.00		0.00		45,665.00	
01 01 01 3 1 4 1	SERVICIO TELEFÓNICO CONVENCIONAL	-1,059.00		44,606.00		44,606.00		28,054.00		0.00		45,665.00	
01 01 01 3 1 7 0	SERVICIOS DE ACCESO A INTERNET REDES Y	25,000.00		25,000.00		25,000.00		25,000.00		0.00		0.00	



MUNICIPIO DE COQUIMATLAN, COL.
 Sistema Integral de Contabilidad Gubernamental
ESTADO ANALITICO DEL EJERCICIO DEL PRESUPUESTO DE EGRESOS
DEL 1 DE ENERO AL 30 DE ABRIL DE 2019

Análisis por: Fuente de Financiamiento -- Objeto del Gasto

Clave Presupuestaria	Descripción	FF-Of-RF-Cap-Con-PGen-PEsp	AyR Ene-Abr		PrM Ene-Abr		Dev Ene-Abr		Pag Ene-Abr		SEje Ene-Abr		Apr Ene-Abr	
			Ene	Abr	Ene	Abr	Ene	Abr	Ene	Abr	Ene	Abr	Ene	Abr
PROCESAMIENTO DE INFORMACIÓN														
01 01 01 3 1 7 5	MANEJO Y ADMINISTRACIÓN DE SERVIDORES		25,000.00		25,000.00		25,000.00		25,000.00		0.00		0.00	0.00
01 01 01 3 2 0 0	SERVICIOS DE ARRENDAMIENTO		-19,148.44		104,658.24		55,974.36		37,762.36		48,683.88		123,806.68	
01 01 01 3 2 2 0	ARRENDAMIENTO DE EDIFICIOS		-25,000.00		34,287.70		0.00		0.00		34,287.70		59,287.70	
01 01 01 3 2 2 3	ARRENDAMIENTO DE EDIFICIOS PARA OFICINAS		-25,000.00		34,287.70		0.00		0.00		34,287.70		59,287.70	
01 01 01 3 2 9 0	OTROS ARRENDAMIENTOS		5,851.56		70,370.54		55,974.36		37,762.36		14,396.18		64,518.98	
01 01 01 3 2 9 1	ARRENDAMIENTO DE MUEBLES PARA EVENTOS INCLUYE MANTELERÍA, LOMAS Y CARPAS.		5,851.56		70,370.54		55,974.36		37,762.36		14,396.18		64,518.98	
01 01 01 3 3 0 0	SERVICIOS PROFESIONALES, CIENTÍFICOS, TÉCNICOS Y OTROS SERVICIOS		34,819.19		49,098.38		46,342.50		46,342.50		2,755.88		14,279.19	
01 01 01 3 3 1 0	SERVICIOS LEGALES, DE CONTABILIDAD, AUDITORÍA Y RELACIONADOS		19.19		14,298.38		11,542.50		11,542.50		2,755.88		14,279.19	
01 01 01 3 3 1 2	SERVICIOS DE CONTABILIDAD, AUDITORIA Y ASESORIA CONTABLE Y FISCAL.		19.19		14,298.38		11,542.50		11,542.50		2,755.88		14,279.19	
01 01 01 3 3 4 0	SERVICIOS DE CAPACITACIÓN		34,800.00		34,800.00		34,800.00		34,800.00		0.00		0.00	
01 01 01 3 3 4 1	SERVICIOS DE PREPARACIÓN E IMPARTICIÓN DE CURSOS		34,800.00		34,800.00		34,800.00		34,800.00		0.00		0.00	
01 01 01 3 4 0 0	SERVICIOS FINANCIEROS, BANCARIOS Y COMERCIALES		0.00		46,100.89		8,622.06		8,622.06		37,478.83		46,100.89	
01 01 01 3 4 1 0	SERVICIOS FINANCIEROS Y BANCARIOS		0.00		46,100.89		8,622.06		8,622.06		37,478.83		46,100.89	
01 01 01 3 4 1 1	COMISIONES BANCARIAS		0.00		44,824.89		8,390.06		8,390.06		36,434.83		44,824.89	
01 01 01 3 4 1 6	COMISIONES BANCARIAS FORTAMUN		0.00		1,276.00		232.00		232.00		1,044.00		1,276.00	
01 01 01 3 5 0 0	SERVICIOS DE INSTALACION, REPARACION, MANTENIMIENTO Y CONSERVACION		186,100.46		552,638.85		491,476.69		372,361.73		61,162.16		366,538.39	
01 01 01 3 5 1 0	CONSERVACIÓN Y MANTENIMIENTO MENOR DE INMUEBLES		-27,556.83		138,551.41		119,575.13		75,708.29		18,976.28		166,108.24	
01 01 01 3 5 1 1	CONSERVACIÓN Y MANTENIMIENTO MENOR DE EDIFICIOS		15,143.17		32,667.69		31,947.54		11,711.10		720.15		17,524.52	
01 01 01 3 5 1 3	CONSERVACIÓN Y MANTENIMIENTO MENOR DE ÁREAS VERDES		-42,700.00		105,883.72		87,627.59		63,997.19		18,256.13		148,583.72	
01 01 01 3 5 2 0	INSTALACIÓN, REPARACIÓN Y MANTENIMIENTO DE MOBILIARIO Y EQUIPO DE ADMINISTRACIÓN, EDUCACIONAL Y RECREATIVO		0.00		41,049.60		11,532.72		2,078.72		29,516.88		41,049.60	
01 01 01 3 5 2 1	MANTENIMIENTO DE MOBILIARIO Y EQUIPO DE ADMINISTRACIÓN INCLUYE SEGURO		0.00		41,049.60		11,532.72		2,078.72		29,516.88		41,049.60	
01 01 01 3 5 7 0	INSTALACIÓN, REPARACIÓN Y MANTENIMIENTO DE MAQUINARIA, OTROS EQUIPOS Y HERRAMIENTA		213,657.29		373,037.84		360,368.84		294,574.72		12,669.00		159,380.55	
01 01 01 3 5 7 1	REPARACIÓN Y MANTENIMIENTO DE MAQUINARIA		12,982.75		19,525.37		18,815.63		18,815.63		709.74		6,542.62	




MUNICIPIO DE COQUIMATLAN, COL.
Sistema Integral de Contabilidad Gubernamental
ESTADO ANALITICO DEL EJERCICIO DEL PRESUPUESTO DE EGRESOS
DEL 1 DE ENERO AL 30 DE ABRIL DE 2019

Análisis por: Fuente de Financiamiento -- Objeto del Gasto

Clave Presupuestaria	Descripción	AyR		PrM		Dev		Pag		SEje		Apr	
		Ene	Abr	Ene	Abr	Ene	Abr	Ene	Abr	Ene	Abr	Ene	Abr
01 01 01 3 5 7 2	REPARACIÓN Y MANTENIMIENTO DE VEHÍCULOS	200,674.54		353,512.47		341,553.21		275,759.09		11,959.26		152,837.93	
01 01 01 3 6 0 0	SERVICIOS DE COMUNICACION SOCIAL Y PUBLICIDAD	0.00		6,960.00		0.00		0.00		6,960.00		6,960.00	
01 01 01 3 6 1 0	DIFUSIÓN POR RADIO, TELEVISIÓN Y OTROS MEDIOS DE MENSAJES SOBRE PROGRAMAS Y ACTIVIDADES GUBERNAMENTALES	0.00		6,960.00		0.00		0.00		6,960.00		6,960.00	
01 01 01 3 6 1 3	PUBLICACIÓN Y DIFUSIÓN MASIVA POR PRENSA DEL QUEHACER GUBERNAMENTAL	0.00		6,960.00		0.00		0.00		6,960.00		6,960.00	
01 01 01 3 7 0 0	SERVICIOS DE TRASLADO Y VIATICOS	5,521.63		39,131.29		27,017.28		22,317.28		12,114.01		33,609.66	
01 01 01 3 7 4 0	AUTOTRANSPORTE	5,521.63		39,131.29		27,017.28		22,317.28		12,114.01		33,609.66	
01 01 01 3 7 4 1	FLETES Y TRANSPORTES	5,521.63		39,131.29		27,017.28		22,317.28		12,114.01		33,609.66	
01 01 01 3 8 0 0	SERVICIOS OFICIALES	366,243.36		693,423.42		658,009.56		581,877.57		35,413.86		327,180.06	
01 01 01 3 8 2 0	GASTOS DE ORDEN SOCIAL Y CULTURAL	355,643.26		671,680.70		646,169.44		571,441.05		25,511.26		316,037.44	
01 01 01 3 8 2 2	GASTOS POR CELEBRACIÓN DE ACTOS DE ORDEN SOCIAL	287,734.50		571,831.29		548,698.74		473,970.35		23,132.55		284,096.79	
01 01 01 3 8 2 3	GASTOS POR CELEBRACIÓN DE ACTOS DE ORDEN CULTURAL	67,908.76		99,849.41		97,470.70		97,470.70		2,378.71		31,940.65	
01 01 01 3 8 4 0	EXPOSICIONES	10,600.10		21,742.72		11,840.12		10,436.52		9,902.60		11,142.62	
01 01 01 3 8 4 1	INSTALACIÓN Y SOSTENIMIENTO DE EXPOSICIONES	10,600.10		21,742.72		11,840.12		10,436.52		9,902.60		11,142.62	
01 01 01 3 9 0 0	OTROS SERVICIOS GENERALES	424,671.05		528,650.76		509,196.13		501,140.16		19,454.63		103,979.71	
01 01 01 3 9 9 0	OTROS SERVICIOS GENERALES	424,671.05		528,650.76		509,196.13		501,140.16		19,454.63		103,979.71	
01 01 01 3 9 9 1	OTROS SERVICIOS GENERALES	424,671.05		528,650.76		509,196.13		501,140.16		19,454.63		103,979.71	
01 01 01 4 0 0 0	TRANSFERENCIAS, ASIGNACIONES, SUBSIDIOS Y OTRAS AYUDAS	48,715.48		2,188,714.48		2,188,714.48		2,188,714.48		0.00		2,139,999.00	
01 01 01 4 2 0 0	TRANSFERENCIAS AL RESTO DEL SECTOR PUBLICO	0.00		2,000,000.00		2,000,000.00		2,000,000.00		0.00		2,000,000.00	
01 01 01 4 2 4 0	TRANSFERENCIAS OTORGADAS A ENTIDADES FEDERATIVAS Y MUNICIPIOS	0.00		2,000,000.00		2,000,000.00		2,000,000.00		0.00		2,000,000.00	
01 01 01 4 4 0 0	AYUDAS SOCIALES	48,715.48		188,714.48		188,714.48		188,714.48		0.00		139,999.00	
01 01 01 4 4 1 0	AYUDAS SOCIALES A PERSONAS	46,840.00		116,439.00		116,439.00		116,439.00		0.00		69,599.00	
01 01 01 4 4 7 0	AYUDAS SOCIALES A ENTIDADES DE INTERÉS PÚBLICO	1,875.48		72,275.48		72,275.48		72,275.48		0.00		70,400.00	
01 01 01 5 0 0 0	BIENES MUEBLES, INMUEBLES E INTANGIBLES	-8,000.00		23,285.20		6,889.99		6,889.99		16,395.21		31,285.20	
01 01 01 5 1 0 0	MOBILIARIO Y EQUIPO DE ADMINISTRACION	-8,000.00		23,285.20		6,889.99		6,889.99		16,395.21		31,285.20	
01 01 01 5 1 9 0	OTROS MOBILIARIOS Y EQUIPOS DE ADMINISTRACIÓN	-8,000.00		23,285.20		6,889.99		6,889.99		16,395.21		31,285.20	
01 01 01 9 0 0 0	DEUDA PUBLICA	290,816.15		954,113.39		9,496,571.89		1,240,030.47		-8,542,458.50		663,297.24	
01 01 01 9 1 0 0	AMORTIZACION DE LA DEUDA PUBLICA	287,465.21		287,465.21		190,298.71		190,298.71		97,166.50		0.00	
01 01 01 9 1 1 0	AMORTIZACIÓN DE LA DEUDA INTERNA CON	287,465.21		287,465.21		190,298.71		190,298.71		97,166.50		0.00	

Fecha: 15/05/2019 04:09:38 p.m.


Apr: Aprobado, AyR: Ampliaciones/Reducciones, PrM: Presupuesto Modificado, Dev: Devengado, Pag: Pagado, SEje: Sub Ejercicio



MUNICIPIO DE COQUIMATLAN, COL.
 Sistema Integral de Contabilidad Gubernamental
ESTADO ANALITICO DEL EJERCICIO DEL PRESUPUESTO DE EGRESOS
DEL 1 DE ENERO AL 30 DE ABRIL DE 2019

Análisis por: Fuente de Financiamiento -- Objeto del Gasto


Clave Presupuestaria	Descripción	AyR Ene-Abr		PrM Ene-Abr		Dev Ene-Abr		Pag Ene-Abr		SEje Ene-Abr		Apr Ene-Abr	
		Ene	Abr	Ene	Abr	Ene	Abr	Ene	Abr	Ene	Abr	Ene	Abr
INSTITUCIONES DE CRÉDITO													
01 01 01	9 1 1 3	193,968.32		193,968.32		133,691.12		133,691.12		60,277.20		60,277.20	0.00
	PRESTAMO BANOBRAS CREDITO NO. 7178												
01 01 01	9 1 1 4	93,496.89		93,496.89		56,607.59		56,607.59		36,889.30		36,889.30	0.00
	PRESTAMO BANOBRAS CREDITO NO. 7211												
01 01 01	9 2 0 0	272,410.14		272,410.14		272,410.14		272,410.14		0.00		0.00	0.00
	INTERESES DE LA DEUDA PUBLICA												
01 01 01	9 2 1 0	272,410.14		272,410.14		272,410.14		272,410.14		0.00		0.00	0.00
	INTERESES DE LA DEUDA INTERNA CON INSTITUCIONES DE CRÉDITO												
01 01 01	9 4 0 0	-269,059.20		-269,059.20		0.00		0.00		179,372.80		179,372.80	448,432.00
	GASTOS DE LA DEUDA PUBLICA												
01 01 01	9 4 2 0	-269,059.20		-269,059.20		0.00		0.00		179,372.80		179,372.80	448,432.00
	GASTOS DE LA DEUDA PÚBLICA EXTERNA												
01 01 01	9 9 0 0	0.00		0.00		9,033,863.04		9,033,863.04		-8,818,997.80		-8,818,997.80	214,865.24
	ADEUDOS DE EJERCICIOS FISCALES ANTERIORES (ADEFAS)												
01 01 01	9 9 1 0	0.00		0.00		214,865.24		214,865.24		-8,818,997.80		-8,818,997.80	214,865.24
	ADEFAS												
01 01 01	9 9 1 1	0.00		0.00		214,865.24		214,865.24		-8,818,997.80		-8,818,997.80	214,865.24
	ADEFAS												
02		1,883,976.56		1,883,976.56		7,294,996.82		4,842,224.64		2,452,772.18		2,452,772.18	5,411,020.26
02 05	01	1,883,976.56		1,883,976.56		7,294,996.82		4,842,224.64		2,452,772.18		2,452,772.18	5,411,020.26
	RECURSOS FEDERALES												
02 05 01	6 0 0 0	500,000.00		500,000.00		1,716,539.22		0.00		1,716,539.22		1,716,539.22	1,216,539.22
	FONDO DE INFRAESTRUCTURA SOCIAL MUNICIPAL												
02 05 01	6 0 0 0	500,000.00		500,000.00		1,716,539.22		0.00		1,716,539.22		1,716,539.22	1,216,539.22
	INVERSION PUBLICA												
02 05 01	6 1 0 0	500,000.00		500,000.00		1,716,539.22		0.00		1,716,539.22		1,716,539.22	1,216,539.22
	OBRA PUBLICA EN BIENES DE DOMINIO PUBLICO												
02 05 01	6 1 0 0	500,000.00		500,000.00		1,716,539.22		0.00		1,716,539.22		1,716,539.22	1,216,539.22
	DIVISION DE TERRENOS Y CONSTRUCCIÓN DE OBRAS DE URBANIZACIÓN												
02 05 01	6 1 4 0	500,000.00		500,000.00		1,716,539.22		0.00		1,716,539.22		1,716,539.22	1,216,539.22
	CONSTRUCCIÓN DE OTRAS OBRAS DE URBANIZACIÓN												
02 05 01	6 1 4 7	500,000.00		500,000.00		1,716,539.22		0.00		1,716,539.22		1,716,539.22	1,216,539.22
	FONDO DE FORTALECIMIENTO SOCIAL MUNICIPAL												
02 05 02	1 0 0 0	1,383,976.56		1,383,976.56		5,578,457.60		4,842,224.64		736,232.96		736,232.96	4,194,481.04
	SERVICIOS PERSONALES												
02 05 02	1 0 0 0	280,724.10		280,724.10		3,074,539.26		2,870,694.18		203,845.08		203,845.08	2,793,815.16
	REMUNERACIONES AL PERSONAL DE CARACTER PERMANENTE												
02 05 02	1 1 0 0	173,121.55		173,121.55		2,289,394.19		2,085,549.11		203,845.08		203,845.08	2,116,272.64
	SUELDOS BASE AL PERSONAL PERMANENTE												
02 05 02	1 1 3 0	173,121.55		173,121.55		2,289,394.19		2,085,549.11		203,845.08		203,845.08	2,116,272.64
	SUELDO												
02 05 02	1 3 0 0	47,019.85		47,019.85		47,499.85		47,499.85		0.00		0.00	480.00
	PRIMAS DE VACACIONES ADICIONALES Y ESPECIALES												
02 05 02	1 3 2 0	24,000.00		24,000.00		24,000.00		24,000.00		0.00		0.00	0.00
	PRIMAS DE VACACIONES, DOMINICAL Y GRATIFICACIÓN DE FIN DE AÑO												
02 05 02	1 3 2 1	24,000.00		24,000.00		24,000.00		24,000.00		0.00		0.00	0.00
	PRIMA VACACIONAL												
02 05 02	1 3 4 0	23,019.85		23,019.85		23,499.85		23,499.85		0.00		0.00	480.00
	COMPENSACIONES												
02 05 02	1 3 4 1	23,019.85		23,019.85		23,499.85		23,499.85		0.00		0.00	480.00
	COMPENSACIONES												
02 05 02	1 4 0 0	44,302.34		44,302.34		594,526.46		594,526.46		0.00		0.00	550,224.12
	SEGURIDAD SOCIAL												
02 05 02	1 4 1 0	44,302.34		44,302.34		594,526.46		594,526.46		0.00		0.00	550,224.12
	APORTACIONES DE SEGURIDAD SOCIAL												
02 05 02	1 4 1 1	44,302.34		44,302.34		594,526.46		594,526.46		0.00		0.00	550,224.12
	CUOTAS AL IMSS												
02 05 02	1 5 0 0	16,280.36		16,280.36		143,118.76		143,118.76		0.00		0.00	126,838.40
	OTRAS PRESTACIONES SOCIALES Y ECONOMICAS												
02 05 02	1 5 4 0	16,280.36		16,280.36		143,118.76		143,118.76		0.00		0.00	126,838.40
	PRESTACIONES CONTRACTUALES												



MUNICIPIO DE COQUIMATLAN, COL.
Sistema Integral de Contabilidad Gubernamental
ESTADO ANALITICO DEL EJERCICIO DEL PRESUPUESTO DE EGRESOS
DEL 1 DE ENERO AL 30 DE ABRIL DE 2019

Análisis por: Fuente de Financiamiento -- Objeto del Gasto


Clave Presupuestaria	Descripción	AyR		PrM		Dev		Pag		SEje		Apr		Ene-Abr	
		Ene-Abr		Ene-Abr		Ene-Abr		Ene-Abr		Ene-Abr		Ene-Abr		Ene-Abr	
02 05 02 1 5 4 46	CANASTA BÁSICA	16,280.36		143,118.76		143,118.76		143,118.76		143,118.76		0.00		126,838.40	
02 05 02 2 0 0 0	MATERIALES Y SUMINISTROS	9,356.80		616,389.51		395,579.99		352,172.96		220,809.52		220,809.52		607,032.71	
02 05 02 2 1 0 0	MATERIALES DE ADMINISTRACION, EMISION DE DOCUMENTOS Y ARTICULOS OFICIALES	-1,503.20		13,855.49		6,360.66		2,296.80		7,494.83		7,494.83		15,358.69	
02 05 02 2 1 1 0	MATERIALES, ÚTILES Y EQUIPOS MENORES DE OFICINA	-1,503.20		13,855.49		6,360.66		2,296.80		7,494.83		7,494.83		15,358.69	
02 05 02 2 1 1 1	MATERIAL Y ÚTILES DE OFICINA	-1,503.20		13,855.49		6,360.66		2,296.80		7,494.83		7,494.83		15,358.69	
02 05 02 2 6 0 0	COMBUSTIBLES, LUBRICANTES Y ADITIVOS	0.00		583,828.00		371,420.05		342,394.16		212,407.95		212,407.95		583,828.00	
02 05 02 2 6 1 0	COMBUSTIBLES, LUBRICANTES Y ADITIVOS	0.00		583,828.00		371,420.05		342,394.16		212,407.95		212,407.95		583,828.00	
02 05 02 2 6 1 1	GASOLINA	0.00		583,828.00		371,420.05		342,394.16		212,407.95		212,407.95		583,828.00	
02 05 02 2 8 0 0	MATERIALES Y SUMINISTROS PARA SEGURIDAD	10,860.00		18,706.02		17,799.28		7,482.00		906.74		906.74		7,846.02	
02 05 02 2 8 2 0	MATERIALES DE SEGURIDAD PÚBLICA	10,860.00		18,706.02		17,799.28		7,482.00		906.74		906.74		7,846.02	
02 05 02 2 8 2 2	OTROS MATERIALES DE SEGURIDAD PÚBLICA	10,860.00		18,706.02		17,799.28		7,482.00		906.74		906.74		7,846.02	
02 05 02 3 0 0 0	SERVICIOS GENERALES	818,605.66		1,612,238.83		1,300,660.47		1,247,756.97		311,578.36		311,578.36		793,633.17	
02 05 02 3 1 0 0	SERVICIOS BÁSICOS	759,962.72		1,448,345.48		1,158,528.80		1,129,656.79		289,816.68		289,816.68		688,382.76	
02 05 02 3 1 1 0	ENERGÍA ELÉCTRICA	746,566.72		1,263,469.76		1,034,241.00		1,034,241.00		229,228.76		229,228.76		516,903.04	
02 05 02 3 1 1 2	ENERGÍA ELÉCTRICA DE ALUMBRADO PÚBLICO	746,566.72		1,263,469.76		1,034,241.00		1,034,241.00		229,228.76		229,228.76		516,903.04	
02 05 02 3 1 4 0	TELEFONÍA TRADICIONAL	43,396.00		48,893.37		32,432.04		24,324.03		16,461.33		16,461.33		5,497.37	
02 05 02 3 1 4 1	SERVICIO TELEFÓNICO CONVENCIONAL	43,396.00		48,893.37		32,432.04		24,324.03		16,461.33		16,461.33		5,497.37	
02 05 02 3 1 7 0	SERVICIO DE ACCESO A INTERNET REDES Y PROCESAMIENTO DE INFORMACIÓN	-40,000.00		121,666.64		83,056.00		62,292.00		38,610.64		38,610.64		161,666.64	
02 05 02 3 1 7 5	MANEJO Y ADMINISTRACIÓN DE SERVIDORES	-40,000.00		121,666.64		83,056.00		62,292.00		38,610.64		38,610.64		161,666.64	
02 05 02 3 1 9 0	SERVICIOS INTEGRALES Y OTROS SERVICIOS	10,000.00		14,315.71		8,799.76		8,799.76		5,515.95		5,515.95		4,315.71	
02 05 02 3 1 9 3	SERVICIOS DE RADIOCOMUNICACIÓN	10,000.00		14,315.71		8,799.76		8,799.76		5,515.95		5,515.95		4,315.71	
02 05 02 3 5 0 0	SERVICIOS DE INSTALACION, REPARACION, MANTENIMIENTO Y CONSERVACION	64,642.94		142,413.39		142,131.67		118,100.18		281.72		281.72		77,770.45	
02 05 02 3 5 2 0	INSTALACIÓN, REPARACIÓN Y MANTENIMIENTO DE MOBILIARIO Y EQUIPO DE ADMINISTRACIÓN, EDUCACIONAL Y RECREATIVO	5,471.56		12,069.64		11,787.92		8,269.64		281.72		281.72		6,598.08	
02 05 02 3 5 2 1	MANTENIMIENTO DE MOBILIARIO Y EQUIPO DE ADMINISTRACIÓN INCLUYE SEGURO	5,471.56		12,069.64		11,787.92		8,269.64		281.72		281.72		6,598.08	
02 05 02 3 5 7 0	INSTALACIÓN, REPARACIÓN Y MANTENIMIENTO DE MAQUINARIA, OTROS EQUIPOS Y HERRAMIENTA	59,171.38		130,343.75		130,343.75		109,830.54		0.00		0.00		71,172.37	
02 05 02 3 5 7 2	REPARACIÓN Y MANTENIMIENTO DE VEHÍCULOS	59,171.38		130,343.75		130,343.75		109,830.54		0.00		0.00		71,172.37	
02 05 02 3 8 0 0	SERVICIOS OFICIALES	0.00		8,243.00		0.00		0.00		8,243.00		8,243.00		8,243.00	
02 05 02 3 8 2 0	GASTOS DE ORDEN SOCIAL Y CULTURAL	0.00		8,243.00		0.00		0.00		8,243.00		8,243.00		8,243.00	
02 05 02 3 8 2 3	GASTOS POR CELEBRACIÓN DE ACTOS DE ORDEN	0.00		8,243.00		0.00		0.00		8,243.00		8,243.00		8,243.00	



MUNICIPIO DE COQUIMATLAN, COL.
 Sistema Integral de Contabilidad Gubernamental
ESTADO ANALITICO DEL EJERCICIO DEL PRESUPUESTO DE EGRESOS
DEL 1 DE ENERO AL 30 DE ABRIL DE 2019

Análisis por: Fuente de Financiamiento -- Objeto del Gasto


Clave Presupuestaria FF-OF-RF-Cap-Con-PGen-PEsp	Descripción	AyR Ene-Abr		PrM Ene-Abr		Dev Ene-Abr		Pag Ene-Abr		SEje Ene-Abr		Apr Ene-Abr	
CULTURAL													
02 05 02 3 9 0 0	OTROS SERVICIOS GENERALES	-6,000.00		13,236.96		0.00		0.00		0.00		13,236.96	19,236.96
02 05 02 3 9 9 0	OTROS SERVICIOS GENERALES	-6,000.00		13,236.96		0.00		0.00		0.00		13,236.96	19,236.96
02 05 02 3 9 9 1	OTROS SERVICIOS GENERALES	-6,000.00		13,236.96		0.00		0.00		0.00		13,236.96	19,236.96
02 05 02 5 0 0 0	BIENES MUEBLES, INMUEBLES E INTANGIBLES	275,290.00		275,290.00		275,290.00		0.00		0.00		0.00	0.00
02 05 02 5 5 0 0	EQUIPO DE DEFENSA Y SEGURIDAD	275,290.00		275,290.00		275,290.00		0.00		0.00		0.00	0.00
02 05 02 5 5 1 0	EQUIPO DE DEFENSA Y SEGURIDAD	275,290.00		275,290.00		275,290.00		0.00		0.00		0.00	0.00
02 05 02 5 5 1 4	OTROS BIENES MUEBLES PARA LA DEFENSA Y SEGURIDAD	275,290.00		275,290.00		275,290.00		0.00		0.00		0.00	0.00
TOTAL:		4,833,623.73		31,889,654.84		32,517,851.13		22,626,883.54		-628,196.29		27,056,031.11	



MUNICIPIO DE COQUIMATLAN, COL.
Sistema Integral de Contabilidad Gubernamental
ESTADO ANALITICO DEL EJERCICIO DEL PRESUPUESTO DE EGRESOS
DEL 1 DE ABRIL AL 30 DE ABRIL DE 2019

Análisis por: Estructura Administrativa


UP-UR-UE	Clave Presupuestaria	Descripción	AyR	Abr-Abr	PrM	Abr-Abr	Dev	Abr-Abr	Pag	Abr-Abr	SEje	Abr-Abr	Apr	Abr-Abr
01	REGIDORES		0.00	255,312.62		241,754.50		238,722.50		13,558.12		255,312.62		255,312.62
01 01	REGIDORES		0.00	255,312.62		241,754.50		238,722.50		13,558.12		255,312.62		255,312.62
01 01 01	DESPACHO DE REGIDORES		0.00	255,312.62		241,754.50		238,722.50		13,558.12		255,312.62		255,312.62
02	PRESIDENCIA MUNICIPAL		6,366.65	444,707.40		300,362.99		312,861.42		144,344.41		438,340.75		438,340.75
02 01	PRESIDENCIA MUNICIPAL		6,366.65	444,707.40		300,362.99		312,861.42		144,344.41		438,340.75		438,340.75
02 01 01	DESPACHO DE PRESIDENCIA		6,366.65	350,198.64		208,526.34		221,024.77		141,672.30		343,831.99		343,831.99
02 01 02	SECRETARIA PARTICULAR		0.00	94,508.76		91,836.65		91,836.65		2,672.11		94,508.76		94,508.76
03	SECRETARIA DEL H AYUNTAMIENTO		112,713.46	631,609.05		532,447.29		536,664.45		99,161.76		518,895.59		518,895.59
03 01	SECRETARIA DEL H AYUNTAMIENTO		112,713.46	631,609.05		532,447.29		536,664.45		99,161.76		518,895.59		518,895.59
03 01 01	DESPACHO DE SECRETARIA DEL H AYUNTAMIENTO		18,190.72	230,582.73		206,556.48		210,273.64		24,026.25		212,392.01		212,392.01
03 01 02	DIRECCION DE ASUNTOS JURIDICOS		29,270.78	42,143.86		42,143.86		42,143.86		0.00		12,873.08		12,873.08
03 01 03	DIRECCION DE COMUNICACION SOCIAL		16,590.00	49,364.88		47,649.21		47,649.21		1,715.67		32,774.88		32,774.88
03 01 04	DIRECCION DE CULTURA		0.00	29,264.84		27,363.31		27,363.31		1,901.53		29,264.84		29,264.84
03 01 05	DIRECCION DE DEPORTES		44,970.22	98,306.09		91,317.71		91,817.71		6,988.38		53,335.87		53,335.87
03 01 07	DIRECCION DE REGISTRO CIVIL		0.00	19,232.13		0.00		0.00		19,232.13		19,232.13		19,232.13
03 01 08	JUNTA MUNICIPAL DE PUEBLO JUAREZ		3,691.74	145,114.52		99,816.72		99,816.72		45,297.80		141,422.78		141,422.78
03 01 09	COMISARIAS MUNICIPALES		0.00	17,600.00		17,600.00		17,600.00		0.00		17,600.00		17,600.00
04	OFICIALIA MAYOR		202,783.36	1,347,836.48		1,147,370.72		1,017,611.28		200,465.76		1,145,053.12		1,145,053.12
04 01	OFICIALIA MAYOR		202,783.36	1,347,836.48		1,147,370.72		1,017,611.28		200,465.76		1,145,053.12		1,145,053.12
04 01 01	DESPACHO DE OFICIALIA MAYOR		198,872.38	1,075,280.37		979,487.05		848,820.34		95,793.32		876,407.99		876,407.99
04 01 03	DEPARTAMENTO DE RECURSOS HUMANOS		3,910.98	272,556.11		167,883.67		168,790.94		104,672.44		268,645.13		268,645.13
05	TESORERIA MUNICIPAL		16,904.29	456,728.87		383,713.20		370,126.79		73,015.67		439,824.58		439,824.58
05 01	TESORERIA MUNICIPAL		16,904.29	456,728.87		383,713.20		370,126.79		73,015.67		439,824.58		439,824.58
05 01 01	DESPACHO DE TESORERIA MUNICIPAL		16,904.29	402,202.61		330,295.00		316,708.59		71,907.61		385,298.32		385,298.32
05 01 03	DIRECCION DE EGRESOS Y CONTABILIDAD		0.00	21,940.45		21,347.92		21,347.92		592.53		21,940.45		21,940.45
05 01 04	DIRECCION DE CATASTRO		0.00	32,585.81		32,070.28		32,070.28		515.53		32,585.81		32,585.81
06	CONTRALOR MUNICIPAL		7,641.60	16,083.20		15,283.20		15,283.20		800.00		8,441.60		8,441.60
06 01	CONTRALOR MUNICIPAL		7,641.60	16,083.20		15,283.20		15,283.20		800.00		8,441.60		8,441.60
06 01 01	DESPACHO DEL CONTRALOR MUNICIPAL		7,641.60	16,083.20		15,283.20		15,283.20		800.00		8,441.60		8,441.60
07	DIRECCION DE OBRAS PUBLICAS, DESARROLLO URBANO Y ECOLOGIA		8,953.71	221,256.51		196,324.56		195,895.64		24,931.95		212,302.80		212,302.80
07 01	DIRECCION DE OBRAS PUBLICAS, DESARROLLO URBANO Y ECOLOGIA		8,953.71	221,256.51		196,324.56		195,895.64		24,931.95		212,302.80		212,302.80
07 01 01	DESPACHO DE LA DIRECCION DE OBRAS PUBLICAS, DESARROLLO URBANO Y ECOLOGIA		8,953.71	221,256.51		196,324.56		195,895.64		24,931.95		212,302.80		212,302.80
08	DIRECCION DE SERVICIOS PUBLICOS		69,882.17	1,184,075.84		1,309,017.11		986,022.60		-124,941.27		1,114,193.67		1,114,193.67
08 01	DIRECCION DE SERVICIOS PUBLICOS		69,882.17	1,184,075.84		1,309,017.11		986,022.60		-124,941.27		1,114,193.67		1,114,193.67
08 01 01	DESPACHO DE LA DIRECCION DE SERVICIOS PUBLICOS		36,936.97	1,030,589.50		1,201,430.95		878,436.44		-170,841.45		993,652.53		993,652.53
08 01 03	DEPARTAMENTO DE PARQUES Y JARDINES		26,689.20	136,723.64		90,823.46		90,823.46		45,900.18		110,034.44		110,034.44



MUNICIPIO DE COQUIMATLAN, COL.
Sistema Integral de Contabilidad Gubernamental
ESTADO ANALITICO DEL EJERCICIO DEL PRESUPUESTO DE EGRESOS
DEL 1 DE ABRIL AL 30 DE ABRIL DE 2019


Análisis por: Estructura Administrativa

Clave Presupuestaria	Descripción	AyR	Abr-Abr	PtM	Abr-Abr	Dev	Abr-Abr	Pag	Abr-Abr	SEje	Abr-Abr	Apr	Abr-Abr
UP-UR-UE													
08 01 06	DEPARTAMENTO DE PANTEON	6,256.00	16,762.70	16,762.70	16,762.70	16,762.70	16,762.70	16,762.70	16,762.70	0.00	0.00	10,506.70	10,506.70
09	DIRECCION DE SEGURIDAD PUBLICA, TRANSITO Y VIALIDAD	518,087.39	1,505,308.30	1,307,072.79	1,307,072.79	1,307,072.79	1,307,072.79	1,294,408.48	1,294,408.48	198,235.51	198,235.51	987,220.91	987,220.91
09 01	DIRECCION DE SEGURIDAD PUBLICA, TRANSITO Y VIALIDAD	518,087.39	1,505,308.30	1,307,072.79	1,307,072.79	1,307,072.79	1,307,072.79	1,294,408.48	1,294,408.48	198,235.51	198,235.51	987,220.91	987,220.91
09 01 01	SEGURIDAD PUBLICA, TRANSITO Y VIALIDAD	518,087.39	1,505,308.30	1,307,072.79	1,307,072.79	1,307,072.79	1,307,072.79	1,294,408.48	1,294,408.48	198,235.51	198,235.51	987,220.91	987,220.91
10	DIRECCION DE DESARROLLO MUNICIPAL	5,267.28	126,662.38	122,820.02	122,820.02	122,820.02	122,820.02	122,620.02	122,620.02	3,842.36	3,842.36	121,395.10	121,395.10
10 01	DIRECCION DE DESARROLLO MUNICIPAL	5,267.28	126,662.38	122,820.02	122,820.02	122,820.02	122,820.02	122,620.02	122,620.02	3,842.36	3,842.36	121,395.10	121,395.10
10 01 01	DESPACHO DE LA DIRECCION DE DESARROLLO MUNICIPAL	4,216.08	36,951.95	34,217.65	34,217.65	34,217.65	34,217.65	34,017.65	34,017.65	2,734.30	2,734.30	32,735.87	32,735.87
10 01 02	DEPARTAMENTO DE PLANEACION	1,051.20	79,204.63	78,096.57	78,096.57	78,096.57	78,096.57	78,096.57	78,096.57	1,108.06	1,108.06	78,153.43	78,153.43
10 01 04	DEPARTAMENTO DE DESARROLLO RURAL	0.00	10,505.80	10,505.80	10,505.80	10,505.80	10,505.80	10,505.80	10,505.80	0.00	0.00	10,505.80	10,505.80
11	ORGANISMOS PUBLICOS DESCENTRALIZADOS	0.00	500,000.00	500,000.00	500,000.00	500,000.00	500,000.00	500,000.00	500,000.00	0.00	0.00	500,000.00	500,000.00
11 01	ORGANISMOS PUBLICOS DESCENTRALIZADOS	0.00	500,000.00	500,000.00	500,000.00	500,000.00	500,000.00	500,000.00	500,000.00	0.00	0.00	500,000.00	500,000.00
11 01 01	DIF MUNICIPAL	0.00	500,000.00	500,000.00	500,000.00	500,000.00	500,000.00	500,000.00	500,000.00	0.00	0.00	500,000.00	500,000.00
12	OBRA PUBLICA E INVERSION	300,000.00	1,494,117.62	0.00	0.00	0.00	0.00	0.00	0.00	1,494,117.62	1,494,117.62	1,194,117.62	1,194,117.62
12 01	OBRA PUBLICA	300,000.00	1,494,117.62	0.00	0.00	0.00	0.00	0.00	0.00	1,494,117.62	1,494,117.62	1,194,117.62	1,194,117.62
12 01 01	OBRA PUBLICA	300,000.00	1,494,117.62	0.00	0.00	0.00	0.00	0.00	0.00	1,494,117.62	1,494,117.62	1,194,117.62	1,194,117.62
12 01 02	OBRA PUBLICA EN EJECUCION	0.00	0.00	0.00	0.00	0.00	0.00	0.00	0.00	0.00	0.00	-22,421.60	-22,421.60
13	DEUDA PUBLICA	290,816.15	479,062.06	462,708.85	462,708.85	462,708.85	462,708.85	476,490.33	476,490.33	16,353.21	16,353.21	188,245.91	188,245.91
13 01	DEUDA PUBLICA	290,816.15	479,062.06	462,708.85	462,708.85	462,708.85	462,708.85	476,490.33	476,490.33	16,353.21	16,353.21	188,245.91	188,245.91
13 01 01	DEUDA PUBLICA	290,816.15	479,062.06	462,708.85	462,708.85	462,708.85	462,708.85	476,490.33	476,490.33	16,353.21	16,353.21	188,245.91	188,245.91
14	TRANSFERENCIAS, SUBSIDIOS Y AYUDAS	46,840.00	64,239.75	73,000.00	73,000.00	73,000.00	73,000.00	73,000.00	73,000.00	-8,760.25	-8,760.25	17,399.75	17,399.75
14 03	AYUDAS	46,840.00	64,239.75	73,000.00	73,000.00	73,000.00	73,000.00	73,000.00	73,000.00	-8,760.25	-8,760.25	17,399.75	17,399.75
14 03 01	AYUDAS SOCIALES A PERSONAS	46,840.00	64,239.75	73,000.00	73,000.00	73,000.00	73,000.00	73,000.00	73,000.00	-8,760.25	-8,760.25	17,399.75	17,399.75
TOTAL:		1,586,256.06	8,727,000.08	6,591,875.23	6,591,875.23	6,591,875.23	6,591,875.23	6,139,706.71	6,139,706.71	2,135,124.85	2,135,124.85	7,140,744.02	7,140,744.02



MUNICIPIO DE COQUIMATLAN, COL.
Sistema Integral de Contabilidad Gubernamental
ESTADO ANALITICO DEL EJERCICIO DEL PRESUPUESTO DE EGRESOS
DEL 1 DE ENERO AL 30 DE ABRIL DE 2019

Clave Presupuestaria	Descripción	AyR		PrM		Dev		Pag		SEje		Apr	
		Ene-Abr	Ene-Abr	Ene-Abr	Ene-Abr	Ene-Abr	Ene-Abr	Ene-Abr	Ene-Abr	Ene-Abr	Ene-Abr	Ene-Abr	
Análisis por: Estructura Administrativa													
UP-UR-UE													
01	REGIDORES	13,650.21	977,150.69	939,802.21	920,885.21	37,348.48	963,500.48						
01 01	REGIDORES	13,650.21	977,150.69	939,802.21	920,885.21	37,348.48	963,500.48						
01 01 01	DESAPACHO DE REGIDORES	13,650.21	977,150.69	939,802.21	920,885.21	37,348.48	963,500.48						
02	PRESIDENCIA MUNICIPAL	326,898.35	1,587,719.61	1,198,335.05	1,122,962.04	389,384.56	1,260,821.26						
02 01	PRESIDENCIA MUNICIPAL	326,898.35	1,587,719.61	1,198,335.05	1,122,962.04	389,384.56	1,260,821.26						
02 01 01	DESAPACHO DE PRESIDENCIA	326,898.35	1,194,531.04	824,251.29	748,878.28	370,279.75	867,632.69						
02 01 02	SECRETARIA PARTICULAR	0.00	393,188.57	374,083.76	374,083.76	19,104.81	393,188.57						
03	SECRETARIA DEL H AYUNTAMIENTO	609,345.81	2,706,950.35	2,286,062.79	2,253,517.52	420,887.56	2,097,604.54						
03 01	SECRETARIA DEL H AYUNTAMIENTO	609,345.81	2,706,950.35	2,286,062.79	2,253,517.52	420,887.56	2,097,604.54						
03 01 01	DESAPACHO DE SECRETARIA DEL H AYUNTAMIENTO	177,867.29	1,031,892.16	949,368.33	925,211.06	82,523.83	854,024.87						
03 01 02	DIRECCION DE ASUNTOS JURIDICOS	93,602.46	145,914.68	145,501.11	145,501.11	413.57	52,312.22						
03 01 03	DIRECCION DE COMUNICACION SOCIAL	65,972.39	197,731.28	192,728.43	192,728.43	5,002.85	131,758.89						
03 01 04	DIRECCION DE CULTURA	5,066.40	123,986.28	117,536.97	117,536.97	6,449.31	118,919.88						
03 01 05	DIRECCION DE DEPORTES	252,072.81	462,284.97	403,735.35	395,347.35	58,549.62	210,212.16						
03 01 07	DIRECCION DE REGISTRO CIVIL	0.00	79,893.51	0.00	0.00	79,893.51	79,893.51						
03 01 08	JUNTA MUNICIPAL DE PUEBLO JUAREZ	12,888.98	592,971.99	404,917.12	404,917.12	188,054.87	580,083.01						
03 01 09	COMISARIAS MUNICIPALES	1,875.48	72,275.48	72,275.48	72,275.48	0.00	70,400.00						
04	OFICIALIA MAYOR	551,400.05	7,328,228.21	3,912,352.87	3,653,501.91	3,415,875.34	6,776,828.16						
04 01	OFICIALIA MAYOR	551,400.05	7,328,228.21	3,912,352.87	3,653,501.91	3,415,875.34	6,776,828.16						
04 01 01	DESAPACHO DE OFICIALIA MAYOR	526,708.50	4,190,107.28	3,243,549.43	3,027,232.04	946,557.85	3,663,398.78						
04 01 03	DEPARTAMENTO DE RECURSOS HUMANOS	24,691.55	3,138,120.93	668,803.44	626,269.87	2,469,317.49	3,113,429.38						
05	TESORERIA MUNICIPAL	172,887.47	1,985,352.85	1,673,982.27	1,650,290.46	311,370.58	1,812,465.38						
05 01	TESORERIA MUNICIPAL	172,887.47	1,985,352.85	1,673,982.27	1,650,290.46	311,370.58	1,812,465.38						
05 01 01	DESAPACHO DE TESORERIA MUNICIPAL	172,887.47	1,760,517.21	1,456,942.09	1,433,250.28	303,575.12	1,587,629.74						
05 01 03	DIRECCION DE EGRESOS Y CONTABILIDAD	0.00	90,735.25	86,683.52	86,683.52	4,051.73	90,735.25						
05 01 04	DIRECCION DE CATASTRO	0.00	134,100.39	130,356.66	130,356.66	3,743.73	134,100.39						
06	CONTRALOR MUNICIPAL	15,537.92	47,413.76	46,613.76	46,613.76	800.00	31,875.84						
06 01	CONTRALOR MUNICIPAL	15,537.92	47,413.76	46,613.76	46,613.76	800.00	31,875.84						
06 01 01	DESAPACHO DEL CONTRALOR MUNICIPAL	15,537.92	47,413.76	46,613.76	46,613.76	800.00	31,875.84						
07	DIRECCION DE OBRAS PUBLICAS, DESARROLLO URBANO Y ECOLOGIA	91,469.73	912,074.32	848,223.02	826,132.39	63,851.30	820,604.59						
07 01	DIRECCION DE OBRAS PUBLICAS, DESARROLLO URBANO Y ECOLOGIA	91,469.73	912,074.32	848,223.02	826,132.39	63,851.30	820,604.59						
07 01 01	DESAPACHO DE LA DIRECCION DE OBRAS PUBLICAS, DESARROLLO URBANO Y ECOLOGIA	91,469.73	912,074.32	848,223.02	826,132.39	63,851.30	820,604.59						
08	DIRECCION DE SERVICIOS PUBLICOS	784,929.62	5,360,027.02	4,571,312.16	3,992,964.15	788,714.86	4,575,097.40						
08 01	DIRECCION DE SERVICIOS PUBLICOS	784,929.62	5,360,027.02	4,571,312.16	3,992,964.15	788,714.86	4,575,097.40						
08 01 01	DESAPACHO DE LA DIRECCION DE SERVICIOS PUBLICOS	651,214.82	4,728,565.27	4,160,713.00	3,582,364.99	567,852.27	4,077,350.45						
08 01 03	DEPARTAMENTO DE PARQUES Y JARDINES	108,690.80	563,837.17	343,115.34	343,115.34	220,721.83	455,146.37						




MUNICIPIO DE COQUIMATLAN, COL.
 Sistema Integral de Contabilidad Gubernamental
ESTADO ANALITICO DEL EJERCICIO DEL PRESUPUESTO DE EGRESOS
DEL 1 DE ENERO AL 30 DE ABRIL DE 2019

Análisis por: Estructura Administrativa

Clave Presupuestaria Descripción

UP-UR-UE


	AyR		PrM		Dev		Pag		SEje		Apr		Ene-Abr	
	Ene	Abr	Ene	Abr	Ene	Abr	Ene	Abr	Ene	Abr	Ene	Abr	Ene	Abr
08 01 06 DEPARTAMENTO DE PANTEON	25,024.00		67,624.58		67,483.82		67,483.82		140.76				42,600.58	
09 DIRECCION DE SEGURIDAD PUBLICA, TRANSITO Y VIALIDAD	1,395,813.60		5,669,392.23		4,921,120.51		4,298,011.03		748,271.72				4,273,578.63	
09 01 DIRECCION DE SEGURIDAD PUBLICA, TRANSITO Y VIALIDAD	1,395,813.60		5,669,392.23		4,921,120.51		4,298,011.03		748,271.72				4,273,578.63	
09 01 01 SEGURIDAD PUBLICA, TRANSITO Y VIALIDAD	1,395,813.60		5,669,392.23		4,921,120.51		4,298,011.03		748,271.72				4,273,578.63	
10 DIRECCION DE DESARROLLO MUNICIPAL	34,034.82		528,254.19		507,035.60		505,535.60		21,218.59				494,219.37	
10 01 DIRECCION DE DESARROLLO MUNICIPAL	34,034.82		528,254.19		507,035.60		505,535.60		21,218.59				494,219.37	
10 01 01 DESPACHO DE LA DIRECCION DE DESARROLLO MUNICIPAL	29,738.75		161,047.58		147,252.37		145,752.37		13,795.21				131,308.83	
10 01 02 DEPARTAMENTO DE PLANEACION	4,296.07		324,609.69		317,186.31		317,186.31		7,423.38				320,313.62	
10 01 04 DEPARTAMENTO DE DESARROLLO RURAL	0.00		42,596.92		42,596.92		42,596.92		0.00				42,596.92	
11 ORGANISMOS PUBLICOS DESCENTRALIZADOS	0.00		2,000,000.00		2,000,000.00		2,000,000.00		0.00				2,000,000.00	
11 01 ORGANISMOS PUBLICOS DESCENTRALIZADOS	0.00		2,000,000.00		2,000,000.00		2,000,000.00		0.00				2,000,000.00	
11 01 01 DIF MUNICIPAL	0.00		2,000,000.00		2,000,000.00		2,000,000.00		0.00				2,000,000.00	
12 OBRA PUBLICA E INVERSION	500,000.00		1,895,912.02		0.00		0.00		1,895,912.02				1,395,912.02	
12 01 OBRA PUBLICA	500,000.00		1,895,912.02		0.00		0.00		1,895,912.02				1,395,912.02	
12 01 01 OBRA PUBLICA	500,000.00		1,895,912.02		0.00		0.00		1,895,912.02				1,395,912.02	
12 01 02 OBRA PUBLICA EN EJECUCION	0.00		179,372.80		0.00		0.00		179,372.80				179,372.80	
13 DEUDA PUBLICA	290,816.15		774,740.59		9,496,571.89		1,240,030.47		-8,721,831.30				483,924.44	
13 01 DEUDA PUBLICA	290,816.15		774,740.59		9,496,571.89		1,240,030.47		-8,721,831.30				483,924.44	
13 01 01 DEUDA PUBLICA	290,816.15		774,740.59		9,496,571.89		1,240,030.47		-8,721,831.30				483,924.44	
14 TRANSFERENCIAS, SUBSIDIOS Y AYUDAS	46,840.00		116,439.00		116,439.00		116,439.00		0.00				69,599.00	
14 03 AYUDAS	46,840.00		116,439.00		116,439.00		116,439.00		0.00				69,599.00	
14 03 01 AYUDAS SOCIALES A PERSONAS	46,840.00		116,439.00		116,439.00		116,439.00		0.00				69,599.00	
TOTAL:	4,833,623.73		31,889,654.84		32,517,851.13		22,626,883.54		-628,196.29				27,056,031.11	



MUNICIPIO DE COQUIMATLAN, COL.
 Sistema Integral de Contabilidad Gubernamental
ESTADO ANALITICO DEL EJERCICIO DEL PRESUPUESTO DE EGRESOS
DEL 1 DE ABRIL AL 30 DE ABRIL DE 2019

Análisis por: Clasificación Funcional


Clave Presupuestaria	Descripción	AyR	Abr-Abr	PrM	Abr-Abr	Dev	Abr-Abr	Pag	Abr-Abr	SEje	Abr-Abr	Apr	Abr-Abr
Fin-Fun-SSFun													
01	GOBIERNO		1,241,285.84	6,599,350.64	5,984,721.72		5,533,460.21		614,628.92		5,358,064.80		
01 01	LEGISLACION	6,368.00	299,357.63	285,799.51	282,767.51		13,558.12		292,989.63		292,989.63		
01 01 01	LEGISLACION	6,368.00	299,357.63	285,799.51	282,767.51		13,558.12		292,989.63		292,989.63		
01 03	COORDINACION DE LA POLITICA DE GOBIERNO	760,299.77	5,254,902.48	4,931,730.58	4,368,700.86		323,171.90		4,494,602.71		4,494,602.71		
01 03 01	PRESIDENCIA / GUBERNATURA	306,561.63	902,561.31	807,233.69	833,513.60		95,327.62		595,999.68		595,999.68		
01 03 04	FUNCION PUBLICA	406,898.14	4,288,101.42	4,051,496.89	3,462,187.26		236,604.53		3,881,203.28		3,881,203.28		
01 03 07	POBLACION	46,840.00	64,239.75	73,000.00	73,000.00		-8,760.25		17,399.75		17,399.75		
01 07	ASUNTOS DE ORDEN PUBLICO Y DE SEGURIDAD INTERIOR	474,618.07	1,045,090.53	767,191.63	881,991.84		277,898.90		570,472.46		570,472.46		
01 07 03	OTROS ASUNTOS DE ORDEN PUBLICO Y SEGURIDAD	474,618.07	1,045,090.53	767,191.63	881,991.84		277,898.90		570,472.46		570,472.46		
02	DESARROLLO SOCIAL		344,970.22	1,627,649.44	1,07,153.51		106,246.50		1,520,495.93		1,282,679.22		
02 02	VIVIENDA Y SERVICIOS A LA COMUNIDAD	300,000.00	1,520,231.28	907.01	0.00		0.00		1,519,324.27		1,220,231.28		
02 02 01	URBANIZACION	300,000.00	1,520,231.28	907.01	0.00		0.00		1,519,324.27		1,220,231.28		
02 04	RECREACION, CULTURA Y OTRAS MANIFESTACIONES SOCIALES	44,970.22	107,418.16	106,246.50	106,246.50		1,171.66		62,447.94		62,447.94		
02 04 01	DEPORTE Y RECREACION	44,970.22	91,541.09	90,817.71	90,817.71		723.38		46,570.87		46,570.87		
02 04 02	CULTURA	0.00	15,877.07	15,428.79	15,428.79		448.28		15,877.07		15,877.07		
04	OTRAS NO CLASIFICADAS EN FUNCIONES ANTERIORES		0.00	500,000.00	500,000.00		500,000.00		0.00		500,000.00		
04 02	TRANSFERENCIAS, PARTICIPACIONES Y APORTACIONES ENTRE DIFERENTES NIVELES Y ORDENES DE GOBIERNO	0.00	500,000.00	500,000.00	500,000.00		0.00		0.00		500,000.00		
04 02 03	APORTACIONES ENTRE DIFERENTES NIVELES Y ORDENES DE GOBIERNO	0.00	500,000.00	500,000.00	500,000.00		0.00		0.00		500,000.00		
TOTAL:			1,586,256.06	8,727,000.08	6,591,875.23		6,139,706.71		2,135,124.85		7,140,744.02		



MUNICIPIO DE COQUIMATLAN, COL.
Sistema Integral de Contabilidad Gubernamental
ESTADO ANALITICO DEL EJERCICIO DEL PRESUPUESTO DE EGRESOS
DEL 1 DE ENERO AL 30 DE ABRIL DE 2019

Análisis por: Clasificación Funcional


Clave Presupuestaria Fin-Fun-SFun-SSFun	Descripción	Ayr		PrM		Dev		Pag		SEje		Apr	
		Ene	Abr	Ene	Abr	Ene	Abr	Ene	Abr	Ene	Abr	Ene	Abr
01	GOBIERNO	4,152,473.78	27,707,034.82	30,085,539.92	20,196,607.34	-2,378,505.10	23,554,561.04						
01 01	LEGISLACION	42,519.36	1,173,189.42	1,121,049.60	1,102,132.60	52,139.82	1,130,670.06						
01 01 01	LEGISLACION	42,519.36	1,173,189.42	1,121,049.60	1,102,132.60	52,139.82	1,130,670.06						
01 03	COORDINACION DE LA POLITICA DE GOBIERNO	2,862,368.04	22,692,091.72	25,812,115.96	16,292,936.91	-3,120,024.24	19,829,723.68						
01 03 01	PRESIDENCIA / GUBERNATURA	633,446.65	2,245,806.05	10,788,480.97	2,456,566.54	-8,542,674.92	1,612,359.40						
01 03 04	FUNCION PUBLICA	2,182,081.39	20,329,846.67	14,907,195.99	13,719,931.37	5,422,650.68	18,147,765.28						
01 03 07	POBLACION	46,840.00	116,439.00	116,439.00	116,439.00	0.00	69,599.00						
01 07	ASUNTOS DE ORDEN PUBLICO Y DE SEGURIDAD INTERIOR	1,247,586.38	3,841,753.68	3,152,374.36	2,801,537.83	689,379.32	2,594,167.30						
01 07 03	OTROS ASUNTOS DE ORDEN PUBLICO Y SEGURIDAD	1,247,586.38	3,841,753.68	3,152,374.36	2,801,537.83	689,379.32	2,594,167.30						
02	DESARROLLO SOCIAL	681,149.95	2,182,620.02	432,311.21	430,276.20	1,750,308.81	1,501,470.07						
02 02	VIVIENDA Y SERVICIOS A LA COMUNIDAD	502,308.03	1,735,140.17	4,343.04	2,308.03	1,730,797.13	1,232,832.14						
02 02 01	URBANIZACION	502,308.03	1,735,140.17	4,343.04	2,308.03	1,730,797.13	1,232,832.14						
02 04	RECREACION, CULTURA Y OTRAS MANIFESTACIONES SOCIALES	178,841.92	447,479.85	427,968.17	427,968.17	19,511.68	268,637.93						
02 04 01	DEPORTE Y RECREACION	178,841.92	372,889.08	366,616.46	366,616.46	6,272.62	194,047.16						
02 04 02	CULTURA	0.00	74,590.77	61,351.71	61,351.71	13,239.06	74,590.77						
04	OTRAS NO CLASIFICADAS EN FUNCIONES ANTERIORES	0.00	2,000,000.00	2,000,000.00	2,000,000.00	0.00	2,000,000.00						
04 02	TRANSFERENCIAS, PARTICIPACIONES Y APORTACIONES ENTRE DIFERENTES NIVELES Y ORDENES DE GOBIERNO	0.00	2,000,000.00	2,000,000.00	2,000,000.00	0.00	2,000,000.00						
04 02 03	APORTACIONES ENTRE DIFERENTES NIVELES Y ORDENES DE GOBIERNO	0.00	2,000,000.00	2,000,000.00	2,000,000.00	0.00	2,000,000.00						
TOTAL:		4,833,623.73	31,889,654.84	32,517,851.13	22,626,883.54	-628,196.29	27,056,031.11						



MUNICIPIO DE COQUIMATLAN, COL.
Sistema Integral de Contabilidad Gubernamental
ESTADO ANALITICO DEL EJERCICIO DEL PRESUPUESTO DE EGRESOS
DEL 1 DE ABRIL AL 30 DE ABRIL DE 2019

Análisis por: Fuente de Financiamiento


Clave Presupuestaria FF-OF-RF	Descripción	AyR Abr-Abr	PrM Abr-Abr	Dev Abr-Abr	Pag Abr-Abr	SEje Abr-Abr	Apr Abr-Abr
01 NO ETIQUETADO		768,127.93	5,723,977.32	5,303,141.47	4,863,637.26	420,835.85	4,955,849.39
01 01 RECURSOS FISCALES		768,127.93	5,723,977.32	5,303,141.47	4,863,637.26	420,835.85	4,955,849.39
01 01 01 RECURSOS PROPIOS		768,127.93	5,723,977.32	5,303,141.47	4,863,637.26	420,835.85	4,955,849.39
02 ETIQUETADO		818,128.13	3,003,022.76	1,288,733.76	1,276,069.45	1,714,289.00	2,184,894.63
02 05 RECURSOS FEDERALES		818,128.13	3,003,022.76	1,288,733.76	1,276,069.45	1,714,289.00	2,184,894.63
02 05 01 FONDO DE INFRAESTRUCTURA SOCIAL MUNICIPAL		300,000.00	1,516,539.22	0.00	0.00	1,516,539.22	1,216,539.22
02 05 02 FONDO DE FORTALECIMIENTO SOCIAL MUNICIPAL		518,128.13	1,486,483.54	1,288,733.76	1,276,069.45	197,749.78	968,355.41
TOTAL:		1,586,256.06	8,727,000.08	6,591,875.23	6,139,706.71	2,135,124.85	7,140,744.02



MUNICIPIO DE COQUIMATLAN, COL.
Sistema Integral de Contabilidad Gubernamental
ESTADO ANALITICO DEL EJERCICIO DEL PRESUPUESTO DE EGRESOS
DEL 1 DE ENERO AL 30 DE ABRIL DE 2019

Análisis por: Fuente de Financiamiento


Clave Presupuestaria FF-OF-RF	Descripción	AyR		PrM		Dev		Pag		SEje		Apr	
		Ene	Abr	Ene	Abr	Ene	Abr	Ene	Abr	Ene	Abr	Ene	Abr
01 NO ETIQUETADO		2,949,647.17	24,594,658.02	27,675,626.49	18,407,768.38	-3,080,968.47	21,645,010.85						
01 01 RECURSOS FISCALES		2,949,647.17	24,594,658.02	27,675,626.49	18,407,768.38	-3,080,968.47	21,645,010.85						
01 01 01 RECURSOS PROPIOS		2,949,647.17	24,594,658.02	27,675,626.49	18,407,768.38	-3,080,968.47	21,645,010.85						
02 ETIQUETADO		1,883,976.56	7,294,996.82	4,842,224.64	4,219,115.16	2,452,772.18	5,411,020.26						
02 05 RECURSOS FEDERALES		1,883,976.56	7,294,996.82	4,842,224.64	4,219,115.16	2,452,772.18	5,411,020.26						
02 05 01 FONDO DE INFRAESTRUCTURA SOCIAL MUNICIPAL		500,000.00	1,716,539.22	0.00	0.00	1,716,539.22	1,216,539.22						
02 05 02 FONDO DE FORTALECIMIENTO SOCIAL MUNICIPAL		1,383,976.56	5,578,457.60	4,842,224.64	4,219,115.16	736,232.96	4,194,481.04						
TOTAL:		4,833,623.73	31,889,654.84	32,517,851.13	22,626,883.54	-628,196.29	27,056,031.11						



MUNICIPIO DE COQUIMATLAN, COL.
Sistema Integral de Contabilidad Gubernamental
ESTADO ANALITICO DEL EJERCICIO DEL PRESUPUESTO DE EGRESOS
DEL 1 DE ABRIL AL 30 DE ABRIL DE 2019

Análisis por: Ubicación Geográfica
Clave Presupuestaria Descripción
Ent-Mun-Loc-Col

	AyR	Abr-Abr	PtM	Abr-Abr	Dev	Abr-Abr	Pag	Abr-Abr	SEje	Abr-Abr	Apr	Abr-Abr
06 COLIMA	1,586,256.06	8,727,000.08	8,727,000.08	6,591,875.23	6,591,875.23	6,139,706.71	6,139,706.71	2,135,124.85	2,135,124.85	7,140,744.02		
06 004 COQUIMATLAN	1,586,256.06	8,727,000.08	8,727,000.08	6,591,875.23	6,591,875.23	6,139,706.71	6,139,706.71	2,135,124.85	2,135,124.85	7,140,744.02		
TOTAL:	1,586,256.06	8,727,000.08	8,727,000.08	6,591,875.23	6,591,875.23	6,139,706.71	6,139,706.71	2,135,124.85	2,135,124.85	7,140,744.02		



MUNICIPIO DE COQUIMATLAN, COL.
Sistema Integral de Contabilidad Gubernamental
ESTADO ANALITICO DEL EJERCICIO DEL PRESUPUESTO DE EGRESOS
DEL 1 DE ENERO AL 30 DE ABRIL DE 2019

Análisis por: Ubicación Geográfica

Clave Presupuestaria Ent-Mun-Loc-Col	Descripción	Ayr		PrM		Dev		Pag		SEje		Apr	
		Ene	Abr	Ene	Abr	Ene	Abr	Ene	Abr	Ene	Abr	Ene	Abr
06 COLIMA		4,833,623.73		31,889,654.84		32,517,851.13		22,626,883.54		-628,196.29		27,056,031.11	
06 004	COQUIMATLAN	4,833,623.73		31,889,654.84		32,517,851.13		22,626,883.54		-628,196.29		27,056,031.11	
TOTAL:		4,833,623.73		31,889,654.84		32,517,851.13		22,626,883.54		-628,196.29		27,056,031.11	





H. Ayuntamiento de Coquimatlán
Administración 2018-2021



COQUIMATLÁN


H. AYUNTAMIENTO 2018-2021





MUNICIPIO DE COQUIMATLAN, COL.
Sistema Integral de Contabilidad Gubernamental
ENDEUDAMIENTO NETO
DEL 1 DE ENERO AL 30 DE ABRIL DE 2019

Identificación de Crédito o Instrumento	Contratación/Colocación A	Amortización B	Endeudamiento Neto C = A - B
Créditos Bancarios			
CREDITO BANOBRAS 7178 8,987,567.93	0.00	133,691.12	-133,691.12
CREDITO BANOBRAS 7211 POR 3,500,000.00	0.00	56,607.59	-56,607.59
Total Créditos Bancarios	0.00	190,298.71	-190,298.71
Otros Instrumentos de Deuda			
Total Otros Instrumentos de Deuda	0.00	0.00	0.00
TOTAL	0.00	190,298.71	-190,298.71



MUNICIPIO DE COQUIMATLAN, COL.
Sistema Integral de Contabilidad Gubernamental
INTERESES DE LA DEUDA
DEL 1 DE ENERO AL 30 DE ABRIL DE 2019

Identificación de Crédito o Instrumento	Devengado	Pagado
Créditos Bancarios		
CREDITO BANOBRAS 7178 8,987,567.93	193,692.52	193,692.52
CREDITO BANOBRAS 7211 POR 3,500,000.00	78,717.62	78,717.62
Total de Intereses de Créditos Bancarios	272,410.14	272,410.14
Otros Instrumentos de Deuda		
Total de Intereses de Otros Instrumentos de Deuda	0.00	0.00
TOTAL	272,410.14	272,410.14